

وزارة التربية و التعليم و التعليم الفني

الإدارة المركزية لتكنولوجيا التعليم

الإدارة العامة لقواعد البيانات المركزية



كتاب الإحصاء السنوي

لمؤشرات وإحصاءات التعليم

للعام الدراسي

2025/2024



الإدارة المركزية لتكنولوجيا التعليم
الإدارة العامة لقواعد البيانات المركزية
GENERAL MANAGEMENT OF CENTRAL DATA BASE



نوفمبر 2024

الفهرس

2	باب الاول : تطور خمس سنوات بالمراحل التعليمية المختلفة
3	الفصل الاول : تطور "مدارس ، فصول ، تلاميذ"
4	تطور "مدارس ، فصول ، تلاميذ" حسب المرحلة جملة
5	تطور "مدارس ، فصول ، تلاميذ" حسب المرحلة جملة حكومي
6	تطور "مدارس ، فصول ، تلاميذ" حسب المرحلة جملة خاص
7	طبعا للفترة الدراسية يوم كامل
8	طبعا للفترة الدراسية صباحية
9	طبعا للفترة الدراسية مسائية
10	طبعا للفترة الدراسية مدرسة واحدة تعمل على فترتين -ممتدة
11	طبعا للفترة الدراسية يوم كامل - جملة حكومي
12	طبعا للفترة الدراسية يوم كامل - جملة خاص
13	طبعا للفترة الدراسية صباحية - جملة حكومي
14	طبعا للفترة الدراسية صباحية - جملة خاص
15	طبعا للفترة الدراسية مسائية - جملة حكومي
16	طبعا للفترة الدراسية مسائية - جملة خاص
17	طبعا للفترة الدراسية مدرسة واحدة تعمل على فترتين -ممتدة - جملة حكومي
18	طبعا للفترة الدراسية مدرسة واحدة تعمل على فترتين -ممتدة - جملة خاص
19	طبعا للفترة الدراسية
20	طبعا للفترة الدراسية يوم كامل - ريف
21	طبعا للفترة الدراسية صباحية - حضر
22	طبعا للفترة الدراسية صباحية - ريف
23	طبعا للفترة الدراسية مسائية - حضر
24	طبعا للفترة الدراسية مسائية - ريف
25	طبعا للفترة الدراسية مدرسة واحدة تعمل على فترتين -ممتدة - حضر
26	طبعا للفترة الدراسية مدرسة واحدة تعمل على فترتين -ممتدة - ريف
27	الفصل الثاني : تطور اعداد المدارس حسب التبعية والمرحلة
28	تطور اعداد المدارس حسب التبعية والمرحلة
29	تطور اعدادالمدارس حسب التبعية والمرحلة حضر
30	تطور اعدادالمدارس حسب التبعية والمرحلة ريف
31	الفصل الثالث :تطور اعداد الفصول حسب التبعية والمرحلة
32	تطور اعداد الفصول حسب التبعية والمرحلة
33	تطور اعداد الفصول حسب التبعية والمرحلة حضر
34	تطور اعداد الفصول حسب التبعية والمرحلة ريف
35	الفصل الرابع :تطور أعداد المستجدين بالصف الأول
36	تطور أعداد المستجدين بالصف الأول - جملة
37	تطور أعداد المستجدين بالصف الأول - حضر
38	تطور أعداد المستجدين بالصف الأول - ريف
39	تطور اعداد التلاميذ حسب التبعية والمرحلة
40	تطور اعداد التلاميذ حسب الموقع و التبعية حضر
41	تطور اعداد التلاميذ حسب الموقع و التبعية ريف
42	الفصل الخامس :تطورنسبة قيد البنات
43	تطور كثافة الفصل حسب المرحلة إجمالي عام

الفهرس

44	تطور كثافة الفصل حسب المرحلة حضر
45	تطور كثافة الفصل حسب المرحلة ريف
46	الفصل السادس: تطور اعداد المدرسين - الاداريين - (المدرسين)
47	تطور أعداد المدرسين في مراحل التعليم إجمالى عام
48	تطور أعداد المدرسين في مراحل التعليم جملة حكومى
49	تطور أعداد المدرسين في مراحل التعليم جملة خاص
50	تطور أعداد المدرسين في مراحل التعليم حضر
51	تطور أعداد المدرسين في مراحل التعليم ريف
52	الفصل السابع: تطور اعداد المدرسين - الاداريين - (الاداريين)
53	تطور أعداد المديرين والموظفين والاختصاصيين والعمال في مراحل التعليم اجمالى
54	تطور أعداد المديرين والموظفين والاختصاصيين والعمال في مراحل التعليم حكومى
55	تطور أعداد المديرين والموظفين والاختصاصيين والعمال في مراحل التعليم خاص
56	تطور أعداد المديرين والموظفين والاختصاصيين والعمال في مراحل التعليم حضر
57	تطور أعداد المديرين والموظفين والاختصاصيين والعمال في مراحل التعليم ريف
58	الباب الثانى : المدارس والفصول والتلاميذ
59	الفصل الاول :اعداد المدارس والفصول حسب التبعية والموقع
60	مدارس والفصول حسب التبعية والموقع للعام الدراسى 2025/2024 اجمالى عام - مراحل
61	مدارس والفصول حسب التبعية والموقع اجمالى عام - مديريات
62	مدارس و فصول حسب المرحلة والتبعية والموقع ما قبل الابتدائى
63	مدارس و فصول حسب المرحلة والتبعية والموقع الابتدائى
64	مدارس و فصول حسب المرحلة والتبعية والموقع جملة التعليم المجتمعى
65	مدارس و فصول حسب المرحلة والتبعية والموقع جملة الاعدادى
66	مدارس و فصول حسب المرحلة والتبعية والموقع جملة الثانوى العام
67	مدارس و فصول حسب المرحلة والتبعية والموقع جملة الثانوى الصناعى
68	مدارس و فصول حسب المرحلة والتبعية والموقع جملة الثانوى الزراعى
69	مدارس و فصول حسب المرحلة والتبعية والموقع جملة الثانوى التجارى
70	مدارس و فصول حسب المرحلة والتبعية والموقع جملة ثانوى فندقى
71	مدارس و فصول حسب المرحلة والتبعية والموقع جملة التربية الخاصة
72	الفصل الثانى : تلاميذ -حكومى - خاص - حضر - ريف
73	تلاميذ -حكومى - خاص - حضر - ريف اجمالى عام - مراحل
74	تلاميذ -حكومى - خاص - حضر - ريف اجمالى عام - محافظات
75	تلاميذ - حكومى - خاص - حضر - ريف ما قبل الابتدائى
76	تلاميذ - حكومى - خاص - حضر - ريف الابتدائى
77	تلاميذ - حكومى - خاص - حضر - ريف جملة التعليم المجتمعى
78	تلاميذ - حكومى - خاص - حضر - ريف جملة الاعدادى
79	تلاميذ - حكومى - خاص - حضر - ريف جملة الثانوى العام
80	تلاميذ - حكومى - خاص - حضر - ريف جملة الثانوى الصناعى
81	تلاميذ - حكومى - خاص - حضر - ريف جملة الثانوى الزراعى
82	تلاميذ - حكومى - خاص - حضر - ريف جملة الثانوى التجارى
83	تلاميذ - حكومى - خاص - حضر - ريف جملة ثانوى فندقى
84	تلاميذ - حكومى - خاص - حضر - ريف جملة التربية الخاصة
85	الفصل الثالث :مستجد وباقي - المستجدين فى الصف الأول

الفهرس

86	بيان بأعداد المستجدين بالصف الاول - مديريات - مراحل - اجمالي عام
87	بيان بأعداد المستجدين بالصف الاول - مديريات - مراحل - جملة حكومي
88	بيان بأعداد المستجدين بالصف الاول - مديريات - مراحل - جملة خاص
89	بيان بأعداد المستجدين بالصف الاول - مديريات - مراحل - حضر
90	بيان بأعداد المستجدين بالصف الاول - مديريات - مراحل - ريف
91	الفصل الرابع : مستجد وباقي - جملة المقيدين و المعاد قيدهم
92	(جملة القيد والباقي للاعاده)
95	جملة حكومي (جملة القيد والباقي للاعاده)
98	جملة خاص (جملة القيد والباقي للاعاده)
100	حضر (جملة القيد والباقي للاعاده)
103	ريف (جملة القيد والباقي للاعاده)
106	الفصل الخامس : مدارس - فصول - تلاميذ حسب الفترة الدراسية
107	مدارس - فصول - تلاميذ حسب الفترة الدراسية والمرحلة اجمالي عام
108	مدارس - فصول - تلاميذ حسب الفترة الدراسية والمرحلة جملة حكومي
109	مدارس - فصول - تلاميذ حسب الفترة الدراسية والمرحلة جملة خاص
110	مدارس - فصول - تلاميذ حسب الفترة الدراسية والمرحلة حضر
111	مدارس - فصول - تلاميذ حسب الفترة الدراسية والمرحلة ريف
112	مدارس - فصول - تلاميذ طبقا للفترة الدراسية - محافظات اجمالي عام
113	مدارس - فصول - تلاميذ طبقا للفترة الدراسية - محافظات جملة حكومي
114	مدارس - فصول - تلاميذ طبقا للفترة الدراسية - محافظات جملة خاص
115	مدارس - فصول - تلاميذ طبقا للفترة الدراسية - محافظات حضر
116	مدارس - فصول - تلاميذ طبقا للفترة الدراسية - محافظات ريف
117	مدارس - فصول - تلاميذ حسب الفترة الدراسية ماقبل الابتدائي - مدرسة يوم كامل
118	مدارس - فصول - تلاميذ حسب الفترة الدراسية الابتدائي - مدرسة يوم كامل
119	مدارس - فصول - تلاميذ حسب الفترة الدراسية جملة التعليم المجتمعي - مدرسة يوم كامل
120	مدارس - فصول - تلاميذ حسب الفترة الدراسية جملة الاعدادى - مدرسة يوم كامل
121	مدارس - فصول - تلاميذ حسب الفترة الدراسية جملة الثانوى العام - مدرسة يوم كامل
122	مدارس - فصول - تلاميذ حسب الفترة الدراسية جملة الثانوى الصناعى - مدرسة يوم كامل
123	مدارس - فصول - تلاميذ حسب الفترة الدراسية جملة الثانوى الزراعى - مدرسة يوم كامل
124	مدارس - فصول - تلاميذ حسب الفترة الدراسية جملة الثانوى التجارى - مدرسة يوم كامل
125	مدارس - فصول - تلاميذ حسب الفترة الدراسية جملة ثانوى فندقى - مدرسة يوم كامل
126	مدارس - فصول - تلاميذ حسب الفترة الدراسية جملة التربية الخاصة - مدرسة يوم كامل
127	مدارس - فصول - تلاميذ حسب الفترة الدراسية ماقبل الابتدائي - مدرسة صباحية
128	مدارس - فصول - تلاميذ حسب الفترة الدراسية الابتدائي - مدرسة صباحية
129	مدارس - فصول - تلاميذ حسب الفترة الدراسية جملة التعليم المجتمعي - مدرسة صباحية
130	مدارس - فصول - تلاميذ حسب الفترة الدراسية جملة الاعدادى - مدرسة صباحية
131	مدارس - فصول - تلاميذ حسب الفترة الدراسية جملة الثانوى العام - مدرسة صباحية
132	مدارس - فصول - تلاميذ حسب الفترة الدراسية جملة الثانوى الصناعى - مدرسة صباحية
133	مدارس - فصول - تلاميذ حسب الفترة الدراسية جملة الثانوى الزراعى - مدرسة صباحية
134	مدارس - فصول - تلاميذ حسب الفترة الدراسية جملة الثانوى التجارى - مدرسة صباحية
135	مدارس - فصول - تلاميذ حسب الفترة الدراسية جملة ثانوى فندقى - مدرسة صباحية
136	مدارس - فصول - تلاميذ حسب الفترة الدراسية جملة التربية الخاصة - مدرسة صباحية

الفهرس

137	مدارس - فصول - تلاميذ حسب الفترة الدراسية ماقبل الابتدائي - مدرسة مسائية
138	مدارس - فصول - تلاميذ حسب الفترة الدراسية الابتدائي - مدرسة مسائية
139	مدارس - فصول - تلاميذ حسب الفترة الدراسية جملة التعليم المجتمعي - مدرسة مسائية
140	مدارس - فصول - تلاميذ حسب الفترة الدراسية جملة الاعدادى - مدرسة مسائية
141	مدارس - فصول - تلاميذ حسب الفترة الدراسية جملة الثانوى العام - مدرسة مسائية
142	مدارس - فصول - تلاميذ حسب الفترة الدراسية جملة الثانوى الصناعى - مدرسة مسائية
143	مدارس - فصول - تلاميذ حسب الفترة الدراسية جملة الثانوى الزراعى - مدرسة مسائية
144	مدارس - فصول - تلاميذ حسب الفترة الدراسية جملة الثانوى التجارى - مدرسة مسائية
145	مدارس - فصول - تلاميذ حسب الفترة الدراسية جملة ثانوى فندقى - مدرسة مسائية
146	مدارس - فصول - تلاميذ حسب الفترة الدراسية جملة التربية الخاصة - مدرسة مسائية
147	مدارس - فصول - تلاميذ حسب الفترة الدراسية ماقبل الابتدائي - مدرسة واحدة فترتين او اكثر
148	مدارس - فصول - تلاميذ حسب الفترة الدراسية الابتدائي - مدرسة واحدة فترتين او اكثر
149	مدارس - فصول - تلاميذ حسب الفترة الدراسية جملة التعليم المجتمعي - مدرسة واحدة فترتين او اكثر
150	مدارس - فصول - تلاميذ حسب الفترة الدراسية جملة الاعدادى - مدرسة واحدة فترتين او اكثر
151	مدارس - فصول - تلاميذ حسب الفترة الدراسية جملة الثانوى العام - مدرسة واحدة فترتين او اكثر
152	مدارس - فصول - تلاميذ حسب الفترة الدراسية جملة الثانوى الصناعى - مدرسة واحدة فترتين او اكثر
153	مدارس - فصول - تلاميذ حسب الفترة الدراسية جملة الثانوى الزراعى - مدرسة واحدة فترتين او اكثر
154	مدارس - فصول - تلاميذ حسب الفترة الدراسية جملة الثانوى التجارى - مدرسة واحدة فترتين او اكثر
155	مدارس - فصول - تلاميذ حسب الفترة الدراسية جملة ثانوى فندقى - مدرسة واحدة فترتين او اكثر
156	مدارس - فصول - تلاميذ حسب الفترة الدراسية جملة التربية الخاصة - مدرسة واحدة فترتين او اكثر
157	الباب الثالث : نتائج الامتحانات للشهادات العامة
158	الفصل الاول نتائج الامتحانات للتعليم العام
159	نتائج الامتحانات للشهادات العامة - جملة - ابتدائي
160	نتائج الامتحانات للشهادات العامة - جملة - التعليم المجتمعي
161	نتائج الامتحانات للشهادات العامة - جملة - الاعدادى
162	نتائج الامتحانات للشهادات العامة - جملة - الثانوى العام
163	نتائج الامتحانات للشهادات العامة - طبقا للتبعية - ابتدائي - جملة حكومى
164	نتائج الامتحانات للشهادات العامة - طبقا للتبعية - ابتدائي - جملة خاص
165	نتائج الامتحانات للشهادات العامة - جملة - التعليم المجتمعي - جملة حكومى
166	نتائج الامتحانات للشهادات العامة - طبقا للتبعية - الاعدادى - جملة حكومى
167	نتائج الامتحانات للشهادات العامة - طبقا للتبعية - الاعدادى - جملة خاص
168	نتائج الامتحانات للشهادات العامة - طبقا للتبعية - الثانوى العام - جملة حكومى
169	نتائج الامتحانات للشهادات العامة - طبقا للتبعية - الثانوى العام - جملة خاص
170	الفصل الثانى : نتائج الامتحانات للتعليم الفنى
171	نتائج الامتحانات للشهادات العامة - جملة - الثانوى الصناعى 3 سنوات
172	نتائج الامتحانات للشهادات العامة - جملة - الثانوى الصناعى 5 سنوات
173	نتائج الامتحانات للشهادات العامة - جملة - الثانوى الزراعى 3 سنوات
174	نتائج الامتحانات للشهادات العامة - جملة - الثانوى الزراعى 5 سنوات
175	نتائج الامتحانات للشهادات العامة - جملة - الثانوى التجارى 3 سنوات
176	نتائج الامتحانات للشهادات العامة - جملة - الثانوى التجارى 5 سنوات
177	نتائج الامتحانات للشهادات العامة - جملة - الثانوى الفندقى 3 سنوات
178	نتائج الامتحانات للشهادات العامة - جملة - الثانوى الفندقى 5 سنوات

الفهرس

179	نتائج الامتحانات للشهادات العامة - طبقا للتبعية - جملة ثانوى صناعى 3 سنوات - جملة حكومى
180	نتائج الامتحانات للشهادات العامة - طبقا للتبعية - جملة ثانوى صناعى 3 سنوات - جملة خاص
181	نتائج الامتحانات للشهادات العامة - طبقا للتبعية - جملة ثانوى صناعى 5 سنوات - جملة حكومى
182	نتائج الامتحانات للشهادات العامة - طبقا للتبعية - جملة ثانوى صناعى 5 سنوات - جملة خاص
183	نتائج الامتحانات للشهادات العامة - طبقا للتبعية - جملة ثانوى زراعى 3 سنوات - جملة حكومى
184	نتائج الامتحانات للشهادات العامة - طبقا للتبعية - جملة ثانوى زراعى 3 سنوات - جملة خاص
185	نتائج الامتحانات للشهادات العامة - طبقا للتبعية - جملة ثانوى زراعى 5 سنوات - جملة حكومى
186	نتائج الامتحانات للشهادات العامة - طبقا للتبعية - جملة ثانوى تجارى 3 سنوات - جملة حكومى
187	نتائج الامتحانات للشهادات العامة - طبقا للتبعية - جملة ثانوى تجارى 3 سنوات - جملة خاصى
188	نتائج الامتحانات للشهادات العامة - طبقا للتبعية - جملة ثانوى تجارى 5 سنوات - جملة حكومى
189	نتائج الامتحانات للشهادات العامة - طبقا للتبعية - جملة ثانوى تجارى 5 سنوات - جملة خاصى
190	نتائج الامتحانات للشهادات العامة - طبقا للتبعية - جملة ثانوى فندقى 3 سنوات - جملة حكومى
191	نتائج الامتحانات للشهادات العامة - طبقا للتبعية - جملة ثانوى فندقى 3 سنوات - جملة خاص
192	نتائج الامتحانات للشهادات العامة - طبقا للتبعية - جملة ثانوى فندقى 5 سنوات - جملة حكومى
193	نتائج الامتحانات للشهادات العامة - طبقا للتبعية - جملة ثانوى فندقى 5 سنوات - جملة خاص
194	الفصل الثالث: نتائج الامتحانات - طبقا للموقع - حضر - ريف - التعليم العام
195	نتائج الامتحانات للشهادات العامة - طبقا للموقع - جملة ابتدائى - حضر
196	نتائج الامتحانات للشهادات العامة - طبقا للموقع - جملة ابتدائى - ريف
197	نتائج الامتحانات للشهادات العامة - طبقا للموقع - جملة تعليم مجتمعى - حضر
198	نتائج الامتحانات للشهادات العامة - طبقا للموقع - جملة تعليم مجتمعى - ريف
199	نتائج الامتحانات للشهادات العامة - طبقا للموقع - جملة اعدادى - حضر
200	نتائج الامتحانات للشهادات العامة - طبقا للموقع - جملة اعدادى - ريف
201	نتائج الامتحانات للشهادات العامة - طبقا للموقع - جملة ثانوى عام - حضر
202	نتائج الامتحانات للشهادات العامة - طبقا للموقع - جملة ثانوى عام - ريف
203	الفصل الرابع: نتائج الامتحانات - طبقا للموقع - حضر - ريف - التعليم الفنى
204	نتائج الامتحانات للشهادات العامة - طبقا للموقع - جملة ثانوى صناعى 3 سنوات - حضر
205	نتائج الامتحانات للشهادات العامة - طبقا للموقع - جملة ثانوى صناعى 3 سنوات - ريف
206	نتائج الامتحانات للشهادات العامة - طبقا للموقع - جملة ثانوى صناعى 5 سنوات - حضر
207	نتائج الامتحانات للشهادات العامة - طبقا للموقع - جملة ثانوى صناعى 5 سنوات - ريف
208	نتائج الامتحانات للشهادات العامة - طبقا للموقع - جملة ثانوى زراعى 3 سنوات - حضر
209	نتائج الامتحانات للشهادات العامة - طبقا للموقع - جملة ثانوى زراعى 3 سنوات - ريف
210	نتائج الامتحانات للشهادات العامة - طبقا للموقع - جملة ثانوى زراعى 5 سنوات - حضر
211	نتائج الامتحانات للشهادات العامة - طبقا للموقع - جملة ثانوى تجارى 3 سنوات - حضر
212	نتائج الامتحانات للشهادات العامة - طبقا للموقع - جملة ثانوى تجارى 3 سنوات - ريف
213	نتائج الامتحانات للشهادات العامة - طبقا للموقع - جملة ثانوى تجارى 5 سنوات - حضر
214	نتائج الامتحانات للشهادات العامة - طبقا للموقع - جملة ثانوى تجارى 5 سنوات - ريف
215	نتائج الامتحانات للشهادات العامة - طبقا للموقع - جملة ثانوى فندقى 3 سنوات - حضر
216	نتائج الامتحانات للشهادات العامة - طبقا للموقع - جملة ثانوى فندقى 3 سنوات - ريف
217	نتائج الامتحانات للشهادات العامة - طبقا للموقع - جملة ثانوى فندقى 5 سنوات - حضر
218	نتائج الامتحانات للشهادات العامة - طبقا للموقع - جملة ثانوى فندقى 5 سنوات - ريف
219	الباب الرابع: المدرسين والاداريين بالمدارس
220	الفصل الأول: توزيع المدرسين طبقاً للنوع والوظيفة

الفهرس

- 221 اعداد المدرسين حسب النوع والوظيفة- مراحل- اجمالى عام
- 223 اعداد المدرسين حسب النوع والوظيفة- مراحل - مديريات - اجمالى عام - ما قبل الابتدائى
- 224 اعداد المدرسين حسب النوع والوظيفة- مراحل - مديريات - اجمالى عام - الابتدائى
- 225 اعداد المدرسين حسب النوع والوظيفة- مراحل - مديريات - اجمالى عام - التعليم المجتمعى
- 226 اعداد المدرسين حسب النوع والوظيفة- مراحل - مديريات - اجمالى عام - الاعدادى
- 227 اعداد المدرسين حسب النوع والوظيفة- مراحل - مديريات - اجمالى عام - الثانوى العام
- 228 اعداد المدرسين حسب النوع والوظيفة- مراحل - مديريات - اجمالى عام - الثانوى الصناعى
- 229 اعداد المدرسين حسب النوع والوظيفة- مراحل - مديريات - اجمالى عام - الثانوى الزراعى
- 230 اعداد المدرسين حسب النوع والوظيفة- مراحل - مديريات - اجمالى عام - الثانوى التجارى
- 231 اعداد المدرسين حسب النوع والوظيفة- مراحل - مديريات - اجمالى عام - الثانوى الفندقى
- 232 اعداد المدرسين حسب النوع والوظيفة- مراحل - مديريات - اجمالى عام - التربية الخاصة
- 233 اعداد المدرسين طبقا للوظيفة والتبعية - مراحل- جملة حكومى
- 234 اعداد المدرسين طبقا للوظيفة والتبعية - مراحل- جملة خاص
- 235 اعداد المدرسين طبقا للوظيفة والتبعية - مديريات - جملة حكومى
- 236 اعداد المدرسين طبقا للوظيفة والتبعية - مديريات - جملة خاص
- 237 اعداد المدرسين طبقا للوظيفة والتبعية- مراحل - مديريات - جملة حكومى - ما قبل اليتدائى
- 238 اعداد المدرسين طبقا للوظيفة والتبعية- مراحل - مديريات - جملة خاص - ما قبل اليتدائى
- 239 اعداد المدرسين طبقا للوظيفة والتبعية- مراحل - مديريات - جملة حكومى - اليتدائى
- 240 اعداد المدرسين طبقا للوظيفة والتبعية- مراحل - مديريات - جملة خاص - اليتدائى
- 241 اعداد المدرسين طبقا للوظيفة والتبعية- مراحل - مديريات - جملة حكومى- التعليم المجتمعى
- 242 اعداد المدرسين طبقا للوظيفة والتبعية- مراحل - مديريات - جملة حكومى - الاعدادى
- 243 اعداد المدرسين طبقا للوظيفة والتبعية- مراحل - مديريات - جملة خاص- الاعدادى
- 244 اعداد المدرسين طبقا للوظيفة والتبعية- مراحل - مديريات - جملة حكومى - الثانوى العام
- 245 اعداد المدرسين طبقا للوظيفة والتبعية- مراحل - مديريات - جملة خاص - الثانوى العام
- 246 اعداد المدرسين طبقا للوظيفة والتبعية- مراحل - مديريات - جملة حكومى - الثانوى الصناعى
- 247 اعداد المدرسين طبقا للوظيفة والتبعية- مراحل - مديريات - جملة خاص - الثانوى الصناعى
- 248 اعداد المدرسين طبقا للوظيفة والتبعية- مراحل - مديريات - جملة حكومى - الثانوى الزراعى
- 249 اعداد المدرسين طبقا للوظيفة والتبعية- مراحل - مديريات - جملة خاص - الثانوى الزراعى
- 250 اعداد المدرسين طبقا للوظيفة والتبعية- مراحل - مديريات - جملة حكومى- الثانوى التجارى
- 251 اعداد المدرسين طبقا للوظيفة والتبعية- مراحل - مديريات - جملة خاص - الثانوى التجارى
- 252 اعداد المدرسين طبقا للوظيفة والتبعية- مراحل - مديريات - جملة حكومى- الثانوى الفندقى
- 253 اعداد المدرسين طبقا للوظيفة والتبعية- مراحل - مديريات - جملة خاص - الثانوى الفندقى
- 254 اعداد المدرسين طبقا للوظيفة والتبعية- مراحل - مديريات - جملة حكومى - التربية الخاصة
- 255 اعداد المدرسين طبقا للوظيفة والتبعية- مراحل - مديريات - جملة خاص - التربية الخاصة
- 256 اعداد المدرسين طبقا للوظيفة والموقع- مراحل -حضر
- 257 اعداد المدرسين طبقا للوظيفة والموقع- مراحل -ريف
- 258 اعداد المدرسين طبقا للوظيفة والموقع- مراحل -مديريات- -حضر
- 259 اعداد المدرسين طبقا للوظيفة والموقع- مراحل -مديريات- -ريف
- 260 اعداد المدرسين طبقا للنوع والوظيفة والموقع- مراحل -مديريات- - ما قبل الابتدائى -حضر
- 261 اعداد المدرسين طبقا للنوع والوظيفة والموقع- مراحل -مديريات- - ما قبل الابتدائى - ريف
- 262 اعداد المدرسين طبقا للنوع والوظيفة والموقع- مراحل -مديريات- - الابتدائى -حضر
- 263 اعداد المدرسين طبقا للنوع والوظيفة والموقع- مراحل -مديريات- - الابتدائى - ريف

الفهرس

264	اعداد المدرسين طبقا للنوع والوظيفة والموقع- مراحل-مديريات- - تعليم مجتمعي -حضر
265	اعداد المدرسين طبقا للنوع والوظيفة والموقع- مراحل-مديريات- - تعليم مجتمعي - ريف
266	اعداد المدرسين طبقا للنوع والوظيفة والموقع- مراحل-مديريات- - الاعدادى -حضر
267	اعداد المدرسين طبقا للنوع والوظيفة والموقع- مراحل-مديريات- - الاعدادى - ريف
268	اعداد المدرسين طبقا للنوع والوظيفة والموقع- مراحل-مديريات- - الثانوى العام -حضر
269	اعداد المدرسين طبقا للنوع والوظيفة والموقع- مراحل-مديريات- - الثانوى العام - ريف
270	اعداد المدرسين طبقا للنوع والوظيفة والموقع- مراحل-مديريات- - الثانوى الصناعى-حضر
271	اعداد المدرسين طبقا للنوع والوظيفة والموقع- مراحل-مديريات- - الثانوى الصناعى - ريف
272	اعداد المدرسين طبقا للنوع والوظيفة والموقع- مراحل-مديريات- - الثانوى الزراعى -حضر
273	اعداد المدرسين طبقا للنوع والوظيفة والموقع- مراحل-مديريات- - الثانوى الزراعى - ريف
274	اعداد المدرسين طبقا للنوع والوظيفة والموقع- مراحل-مديريات- - الثانوى التجارى -حضر
275	اعداد المدرسين طبقا للنوع والوظيفة والموقع- مراحل-مديريات- - الثانوى التجارى - ريف
276	اعداد المدرسين طبقا للنوع والوظيفة والموقع- مراحل-مديريات- - الثانوى الفندقى -حضر
277	اعداد المدرسين طبقا للنوع والوظيفة والموقع- مراحل-مديريات- - الثانوى الفندقى - ريف
278	اعداد المدرسين طبقا للنوع والوظيفة والموقع- مراحل-مديريات- - التربية الخاصة -حضر
279	اعداد المدرسين طبقا للنوع والوظيفة والموقع- مراحل-مديريات- - التربية الخاصة - ريف
280	الفصل الثانى : توزيع المدرسين طبقاً للنوع والمؤهل
281	اعداد المدرسين موزعة على المراحل - اجمالى عام
282	اعداد المدرسين موزعة مديريات - اجمالى عام
283	اعداد المدرسين موزعة - مراحل - مديريات - ما قبل الابتدائى
284	اعداد المدرسين موزعة - مراحل - مديريات - الابتدائى
285	اعداد المدرسين موزعة - مراحل - مديريات - التعليم المجتمعى
286	اعداد المدرسين موزعة - مراحل - مديريات -الاعدادى
287	اعداد المدرسين موزعة - مراحل - مديريات -الثانوى العام
288	اعداد المدرسين موزعة - مراحل - مديريات -الثانوى الصناعى
289	اعداد المدرسين موزعة - مراحل - مديريات -الثانوى الزراعى
290	اعداد المدرسين موزعة - مراحل - مديريات -الثانوى التجارى
291	اعداد المدرسين موزعة - مراحل - مديريات -الثانوى الفندقى
292	اعداد المدرسين موزعة - مراحل - مديريات -التربية الخاصة
293	جملة المدرسين طبقا للنوع والمؤهل والتبعية موزعة على المراحل - جملة حكومى
294	جملة المدرسين طبقا للنوع والمؤهل والتبعية موزعة على المراحل - جملة خاص
295	جملة المدرسين موزعة مديريات - جملة حكومى
296	جملة المدرسين موزعة مديريات - جملة خاص
297	جملة المدرسين موزعة مراحل - تبعيات-مديريات - جملة حكومى- ما قبل الابتدائى
298	جملة المدرسين موزعة مراحل - تبعيات-مديريات - جملة خاص-ما قبل الابتدائى
299	جملة المدرسين موزعة مراحل - تبعيات-مديريات - جملة حكومى - الابتدائى
300	جملة المدرسين موزعة مراحل - تبعيات-مديريات - جملة خاص - ما قبل الابتدائى
301	جملة المدرسين موزعة مراحل - تبعيات-مديريات - جملة حكومى - التعليم المجتمعى
302	جملة المدرسين موزعة مراحل - تبعيات-مديريات - جملة حكومى - الاعدادى
303	جملة المدرسين موزعة مراحل - تبعيات-مديريات - جملة خاص-الاعدادى
304	جملة المدرسين موزعة مراحل - تبعيات-مديريات - جملة حكومى-الثانوى العام
305	جملة المدرسين موزعة مراحل - تبعيات-مديريات - جملة خاص-الثانوى العام

الفهرس

306	جملة المدرسين موزعة مراحل - تبعيات-مديريات - جملة حكومي-الثانوى الصناعى
307	جملة المدرسين موزعة مراحل - تبعيات-مديريات - جملة خاص-الثانوى الصناعى
308	جملة المدرسين موزعة مراحل - تبعيات-مديريات - جملة حكومي-الثانوى الزراعى
309	جملة المدرسين موزعة مراحل - تبعيات-مديريات - جملة خاص-الثانوى الزراعى
310	جملة المدرسين موزعة مراحل - تبعيات-مديريات - جملة حكومي-الثانوى التجارى
311	جملة المدرسين موزعة مراحل - تبعيات-مديريات - جملة خاص-الثانوى التجارى
312	جملة المدرسين موزعة مراحل - تبعيات-مديريات - جملة حكومي-الثانوى الفندقى
313	جملة المدرسين موزعة مراحل - تبعيات-مديريات - جملة خاص-الثانوى الفندقى
314	جملة المدرسين موزعة مراحل - تبعيات-مديريات - جملة حكومي-التربية الخاصة
315	جملة المدرسين موزعة مراحل - تبعيات-مديريات - جملة خاص-التربية الخاصة
316	جملة المدرسين موزعة مراحل حسب الموقع - حضر
317	جملة المدرسين موزعة مراحل حسب الموقع - ريف
318	جملة المدرسين موزعة مديريات حسب الموقع - حضر
319	جملة المدرسين موزعة مديريات حسب الموقع - ريف
320	جملة المدرسين موزعة مديريات حسب المرحلة والموقع - ما قبل الابتدائى -حضر
321	جملة المدرسين موزعة مديريات حسب المرحلة والموقع -الابتدائى -حضر
322	جملة المدرسين موزعة مديريات حسب المرحلة والموقع -التعليم المجتمعى -حضر
323	جملة المدرسين موزعة مديريات حسب المرحلة والموقع -الاعدادى -حضر
324	جملة المدرسين موزعة مديريات حسب المرحلة والموقع -الثانوى العام -حضر
325	جملة المدرسين موزعة مديريات حسب المرحلة والموقع -الثانوى الصناعى -حضر
326	جملة المدرسين موزعة مديريات حسب المرحلة والموقع -الثانوى الزراعى -حضر
327	جملة المدرسين موزعة مديريات حسب المرحلة والموقع -الثانوى التجارى -حضر
328	جملة المدرسين موزعة مديريات حسب المرحلة والموقع -الثانوى الفندقى -حضر
329	جملة المدرسين موزعة مديريات حسب المرحلة والموقع -التربية الخاصة-حضر
330	جملة المدرسين موزعة مديريات حسب المرحلة والموقع - ما قبل الابتدائى -ريف
331	جملة المدرسين موزعة مديريات حسب المرحلة والموقع -الابتدائى -ريف
332	جملة المدرسين موزعة مديريات حسب المرحلة والموقع -التعليم المجتمعى -ريف
333	جملة المدرسين موزعة مديريات حسب المرحلة والموقع -الاعدادى -ريف
334	جملة المدرسين موزعة مديريات حسب المرحلة والموقع -الثانوى العام -ريف
335	جملة المدرسين موزعة مديريات حسب المرحلة والموقع -الثانوى الصناعى -ريف
336	جملة المدرسين موزعة مديريات حسب المرحلة والموقع -الثانوى الزراعى -ريف
337	جملة المدرسين موزعة مديريات حسب المرحلة والموقع -الثانوى التجارى -ريف
338	جملة المدرسين موزعة مديريات حسب المرحلة والموقع -الثانوى الفندقى -ريف
339	جملة المدرسين موزعة مديريات حسب المرحلة والموقع -التربية الخاصة-ريف
340	الفصل الثالث: توزيع المدرسين - الاداريين بالمدارس - (الاداريون)
341	احصاء هيئات التدريس والعاملين بالمدارس طبقا للمرحلة
342	احصاء هيئات التدريس والعاملين بالمدارس طبقا للمديريات - اجمالى عام
343	احصاء هيئات التدريس والعاملين بالمدارس طبقا للمرحلة - مديريات - ما قبل الابتدائى
344	احصاء هيئات التدريس والعاملين بالمدارس طبقا للمرحلة - مديريات -الابتدائى
345	احصاء هيئات التدريس والعاملين بالمدارس طبقا للمرحلة - مديريات -التعليم المجتمعى
346	احصاء هيئات التدريس والعاملين بالمدارس طبقا للمرحلة - مديريات -الاعدادى
347	احصاء هيئات التدريس والعاملين بالمدارس طبقا للمرحلة - مديريات -الثانوى العام

الفهرس

390	جملة احصاء هيئات التدريس والعاملين موزعة مديريات حسب المرحلة والموقع - ما قبل الابتدائي -ريف
391	جملة احصاء هيئات التدريس والعاملين موزعة مديريات حسب المرحلة والموقع -الابتدائي -ريف
392	جملة احصاء هيئات التدريس والعاملين موزعة مديريات حسب المرحلة والموقع -التعليم المجتمعي -ريف
393	جملة احصاء هيئات التدريس والعاملين موزعة مديريات حسب المرحلة والموقع -الاعدادي -ريف
394	جملة احصاء هيئات التدريس والعاملين موزعة مديريات حسب المرحلة والموقع -الثانوي العام -ريف
395	جملة احصاء هيئات التدريس والعاملين موزعة مديريات حسب المرحلة والموقع -الثانوي الصناعي -ريف
396	جملة احصاء هيئات التدريس والعاملين موزعة مديريات حسب المرحلة والموقع -الثانوي الزراعي -ريف
397	جملة احصاء هيئات التدريس والعاملين موزعة مديريات حسب المرحلة والموقع -الثانوي التجاري -ريف
398	جملة احصاء هيئات التدريس والعاملين موزعة مديريات حسب المرحلة والموقع -الثانوي الفندقى -ريف
399	جملة احصاء هيئات التدريس والعاملين موزعة مديريات حسب المرحلة والموقع -التربية الخاصة-ريف
400	الباب الخامس : المؤشرات التعليمية
401	الفصل الأول : نسبة الاستيعاب الصافي والاجمالي
402	تقرير لنسبة الاستيعاب الصافي والاجمالي ..جملة
403	تقرير لنسب الاستيعاب الصافي والاجمالي بنين.. بنات
404	الفصل الثاني : نسبة القيد الصافي والاجمالي
405	نسبة القيد الصافي والاجمالي .. بنين بنات جملة ما قبل الابتدائي
406	نسبة القيد الصافي والاجمالي .. بنين بنات جملة الابتدائي
407	نسبة القيد الصافي والاجمالي .. بنين بنات جملة التعليم المجتمعي
408	نسبة القيد الصافي والاجمالي .. بنين بنات جملة الاعدادي
409	نسبة القيد الصافي والاجمالي .. بنين بنات جملة الثانوي العام
410	نسبة القيد الصافي والاجمالي .. بنين بنات جملة الثانوي الصناعي
411	نسبة القيد الصافي والاجمالي .. بنين بنات جملة الثانوي الزراعي
412	نسبة القيد الصافي والاجمالي .. بنين بنات جملة الثانوي التجاري
413	نسبة القيد الصافي والاجمالي .. بنين بنات جملة الثانوي الفندقى
414	نسبة القيد الصافي والاجمالي .. جملة ما قبل الابتدائي
415	نسبة القيد الصافي والاجمالي .. جملة الابتدائي
416	نسبة القيد الصافي والاجمالي .. جملة جملة التعليم المجتمعي
417	نسبة القيد الصافي والاجمالي .. جملة جملة الاعدادي
418	نسبة القيد الصافي والاجمالي .. جملة جملة الثانوي العام
419	نسبة القيد الصافي والاجمالي .. جملة جملة الثانوي الصناعي
420	نسبة القيد الصافي والاجمالي .. جملة جملة الثانوي الزراعي
421	نسبة القيد الصافي والاجمالي .. جملة جملة الثانوي التجاري
422	نسبة القيد الصافي والاجمالي .. جملة جملة الثانوي الفندقى
423	الفصل الثالث : نسبة قيد البنات
424	نسبة قيد البنات للجملة جميع المراحل جملة
425	نسبة قيد البنات للجملة جميع المراحل جملة حكومي
426	نسبة قيد البنات للجملة جميع المراحل جملة خاص
427	نسبة قيد البنات للجملة جميع المراحل حضر
428	نسبة قيد البنات للجملة جميع المراحل ريف
429	الفصل الرابع : نسبة التسرب
430	نسب التسرب للمرحلة الابتدائية بين عامي 2023/2022-2022/202
431	بم نسب التسرب للمرحلة الاعدادية بين عامي 2022/2023 - 2022/2022

الفهرس

432	الفصل الخامس : معدل الإنتقال ما بين عامي 2022 / 2023 _ 2023 / 2024
433	معدل الإنتقال من المرحلة الابتدائية الى المرحلة الإعدادية ومرحلة الثانوى- اجمالى عام
434	معدل الإنتقال من المرحلة الابتدائية الى المرحلة الإعدادية ومرحلة الثانوى- اجمالى عام
435	معدل الإنتقال من المرحلة الابتدائية الى المرحلة الإعدادية ومرحلة الثانوى- ريف
436	معدل الإنتقال من المرحلة الابتدائية الى المرحلة الإعدادية ومرحلة الثانوى الفنى - اجمالى عام
437	معدل الإنتقال من المرحلة الابتدائية الى المرحلة الإعدادية ومرحلة الثانوى الفنى - حضر
438	معدل الإنتقال من المرحلة الابتدائية الى المرحلة الإعدادية ومرحلة الثانوى الفنى - ريف
439	الفصل السادس : نسبة المدرسين التربويين لإجمالى هيئات التدريس
440	نسبة المدرسين التربويين لإجمالى هيئات التدريس - جميع مراحل التعليم
441	نسبة المدرسين التربويين لإجمالى هيئات التدريس - جميع مراحل التعليم جملة حكومي
442	نسبة المدرسين التربويين لإجمالى هيئات التدريس - جميع مراحل التعليم جملة خاص
443	نسبة المدرسين التربويين لإجمالى هيئات التدريس - جميع مراحل التعليم حضر
444	نسبة المدرسين التربويين لإجمالى هيئات التدريس - جميع مراحل التعليم ريف
445	الفصل السابع : نسبة الممارسين للتدريس لغير الممارسين
446	نسبة الممارسين للتدريس لغير الممارسين ... مراحل
447	نسبة الممارسين للتدريس لغير الممارسين ... مديريات
448	نسبة الممارسين للتدريس لغير الممارسين ... مديريات- جملة ما قبل الابتدائى
449	نسبة الممارسين للتدريس لغير الممارسين ... مديريات- جملة الابدائى
450	نسبة الممارسين للتدريس لغير الممارسين ... مديريات- جملة التعليم المجتمعي
451	نسبة الممارسين للتدريس لغير الممارسين ... مديريات - جملة الاعدادى
452	نسبة الممارسين للتدريس لغير الممارسين ... مديريات- جملة الثانوى العام
453	نسبة الممارسين للتدريس لغير الممارسين ... مديريات - جملة الثانوى الصناعى
454	نسبة الممارسين للتدريس لغير الممارسين ... مديريات - جملة الثانوى الزراعى
455	نسبة الممارسين للتدريس لغير الممارسين ... مديريات - جملة الثانوى التجارى
456	نسبة الممارسين للتدريس لغير الممارسين ... مديريات - جملة الثانوى الفندقى
457	نسبة الممارسين للتدريس لغير الممارسين ... مديريات - جملة التربية الخاصة
458	الفصل الثامن : نصيب المدرس من التلاميذ
459	نصيب المدرس من التلاميذ جميع مراحل التعليم
460	نصيب المدرس من التلاميذ جميع مراحل التعليم - جملة حكومي
461	نصيب المدرس من التلاميذ جميع مراحل التعليم - جملة خاص
462	نصيب المدرس من التلاميذ جميع مراحل التعليم - حضر
463	نصيب المدرس من التلاميذ جميع مراحل التعليم - ريف
464	الفصل التاسع : الرسوم البيانية والمؤشرات



الباب الأول

التطور خلال الخمس سنوات الماضية

ويتضمن هذا الباب تطور أعداد المدارس والفصول والتلاميذ والمعلمين خلال الخمس سنوات الماضية كما يتضمن تطور أعداد العاملين بالإدارة المدرسية والأخصائيين والإداريين وأيضاً تطور مؤشر قيد البنات



الباب الأول

التطور خلال الخمس سنوات الماضية

الفصل الأول

تطور أعداد (المدارس - الفصول - التلاميذ)

تطور "مدارس ، فصول ، تلاميذ" حسب المرحلة
جملة

2025 / 2024			2024 / 2023			2023 / 2022			2022 / 2021			2021 / 2020			المرحلة
تلاميذ	فصول	مدارس	تلاميذ	فصول	مدارس	تلاميذ	فصول	مدارس	تلاميذ	فصول	مدارس	تلاميذ	فصول	مدارس	
1260901	42546	13612	1266917	39321	13315	1237331	40646	13063	1170516	39314	12743	1260643	39371	12667	ماقبل الابتدائي
13369200	339944	20237	13626402	271973	20073	13680455	270117	19877	13678021	265272	19578	13370340	257500	19332	الابتدائي
125195	4328	4328	142404	4822	4822	141466	4861	4861	140224	4912	4912	136272	4942	4942	جملة التعليم المجتمعي
6493930	159870	14281	6136701	127774	13979	6013856	124981	13693	5829775	122662	13300	5544568	115496	12964	جملة الاعدادي
2435801	63298	4969	2239147	53933	4757	2124450	51893	4482	2008664	49923	4254	1915785	46238	4076	جملة الثانوى العام
1006315	30228	1811	1020822	29027	1789	1054823	29151	1690	1023763	27878	1528	999231	26165	1373	جملة الثانوى الصناعى
219924	5871	351	244619	5379	341	269498	5599	325	262023	5591	301	247738	5045	269	جملة الثانوى الزراعى
799111	19686	1116	861478	17697	1092	853496	17484	954	834082	17571	918	815416	16904	881	جملة الثانوى التجارى
70125	2032	166	72464	1986	164	72464	1953	145	70853	1943	134	70212	1986	129	جملة ثانوى فندقى
49117	5049	1185	46994	4976	1180	46393	5130	1164	44373	4914	1139	43719	4906	1116	جملة التربية الخاصة
25829619	672852	62056	25657948	556888	61512	25494232	551815	60254	25062294	539980	58807	24403924	518553	57749	الاجمالى

تطور "مدارس ، فصول ، تلاميذ" حسب المرحلة
جملة حكومي

2025/ 2024			2024/ 2023			2023/ 2022			2022/ 2021			2021/ 2020			المرحلة
تلاميذ	فصول	مدارس	تلاميذ	فصول	مدارس	تلاميذ	فصول	مدارس	تلاميذ	فصول	مدارس	تلاميذ	فصول	مدارس	
942547	30374	10699	952365	28220	10471	927029	28726	10276	869704	27884	10069	935448	27921	10046	ماقبل الابتدائي
12071871	298332	17473	12363076	232328	17400	12452829	230753	17284	12477650	226949	17078	12119867	220060	16920	الابتدائي
125195	4328	4328	142404	4822	4822	141466	4861	4861	140224	4912	4912	136272	4942	4942	جملة التعليم المجتمعي
5990187	142986	11786	5675724	112369	11583	5582843	110121	11411	5423519	108591	11127	5136184	102176	10885	جملة الاعدادي
1886804	46055	2721	1770868	39514	2660	1698598	38779	2595	1633984	38021	2534	1578913	36118	2469	جملة الثانوى العام
738636	22838	1287	787499	22866	1276	897862	24750	1245	954415	25818	1243	984677	25661	1244	جملة الثانوى الصناعى
164244	4453	259	197228	4393	254	239766	4972	253	251069	5328	257	246611	5005	257	جملة الثانوى الزراعى
547338	13665	673	629799	13684	671	677649	14273	638	680456	14594	631	662603	14038	620	جملة الثانوى التجارى
25237	879	109	25366	871	106	27121	905	96	29503	976	95	31360	1050	100	جملة ثانوى فندقى
48833	4956	1165	46684	4881	1160	46069	5031	1145	44058	4827	1121	43335	4814	1097	جملة التربية الخاصة
22540892	568866	50500	22591013	463948	50403	22691232	463171	49804	22504582	457900	49067	21875270	441785	48580	الإجمالى

تطور "مدارس ، فصول ، تلاميذ" حسب المرحلة
جملة خاص

2025/ 2024			2024/ 2023			2023/ 2022			2022/ 2021			2021/ 2020			المرحلة
تلاميذ	فصول	مدارس	تلاميذ	فصول	مدارس	تلاميذ	فصول	مدارس	تلاميذ	فصول	مدارس	تلاميذ	فصول	مدارس	
318354	12172	2913	314552	11101	2844	310302	11920	2787	300812	11430	2674	325195	11450	2621	ماقبل الابتدائي
1297329	41612	2764	1263326	39645	2673	1227626	39364	2593	1200371	38323	2500	1250473	37440	2412	الابتدائي
503743	16884	2495	460977	15405	2396	431013	14860	2282	406256	14071	2173	408384	13320	2079	جملة الاعدادي
548997	17243	2248	468279	14419	2097	425852	13114	1887	374680	11902	1720	336872	10120	1607	جملة الثانوى العام
267679	7390	524	233323	6161	513	156961	4401	445	69348	2060	285	14554	504	129	جملة الثانوى الصناعى
55680	1418	92	47391	986	87	29732	627	72	10954	263	44	1127	40	12	جملة الثانوى الزراعى
251773	6021	443	231679	4013	421	175847	3211	316	153626	2977	287	152813	2866	261	جملة الثانوى التجارى
44888	1153	57	47098	1115	58	45343	1048	49	41350	967	39	38852	936	29	جملة ثانوى فندقى
284	93	20	310	95	20	324	99	19	315	87	18	384	92	19	جملة التربية الخاصة
3288727	103986	11556	3066935	92940	11109	2803000	88644	10450	2557712	82080	9740	2528654	76768	9169	الإجمالى

تطور مدارس - فصول - تلاميذ طبقا للفترة الدراسية
يوم كامل

إجمالي عام

2025 / 2024			2024 / 2023			2023 / 2022			2022 / 2021			2021 / 2020			المرحلة
تلاميذ	فصول	مدارس	تلاميذ	فصول	مدارس	تلاميذ	فصول	مدارس	تلاميذ	فصول	مدارس	تلاميذ	فصول	مدارس	
537501	18372	5100	537316	16636	4940	524755	17260	4802	503367	16634	4645	539977	16502	4563	مأقبل الابتدائي
5091710	133846	8110	5165249	108991	8001	5171620	108147	7893	5130051	105774	7722	5033006	102538	7610	الابتدائي
67063	2301	2301	72811	2393	2393	72042	2407	2407	71467	2439	2439	70765	2529	2529	جملة التعليم المجتمعي
2542361	64125	5969	2404097	52147	5789	2355004	51029	5626	2271264	49961	5449	2160088	46937	5307	جملة الاعدادى
1106452	29458	2379	1035908	25618	2281	1008804	25324	2209	972384	24686	2119	944856	23392	2047	جملة الثانوى العام
197112	6428	458	201631	6216	448	217545	6554	429	224377	6496	393	228404	6343	384	جملة الثانوى الصناعى
45638	1341	102	53810	1310	99	67045	1464	103	69006	1503	97	65242	1346	90	جملة الثانوى الزراعى
66199	1800	145	73799	1780	143	76077	1826	123	80286	1889	123	80254	1860	123	جملة الثانوى التجارى
25469	725	50	26375	702	48	33389	872	47	29261	800	45	29963	875	47	جملة الثانوى الفندقى
30304	2978	633	29381	2948	636	29686	3116	643	28748	3000	632	28852	3054	628	جملة التربية الخاصة
9709809	261374	25247	9600377	218741	24778	9555967	217999	24282	9380211	213182	23664	9181407	205376	23328	الإجمالي

تطور مدارس - فصول - تلاميذ طبقا للفترة الدراسية
صباحية

إجمالي عام

2025 / 2024			2024 / 2023			2023 / 2022			2022 / 2021			2021 / 2020			المرحلة
تلاميذ	فصول	مدارس	تلاميذ	فصول	مدارس	تلاميذ	فصول	مدارس	تلاميذ	فصول	مدارس	تلاميذ	فصول	مدارس	
717517	24007	8472	722354	22513	8338	705288	23222	8225	660003	22531	8064	712259	22698	8071	مأقبل الابتدائي
6895239	173832	10645	7050610	138469	10603	7027881	136779	10463	6987785	133713	10309	6797904	129372	10153	الابتدائي
57420	2000	2000	68847	2403	2403	68808	2442	2442	68182	2462	2462	64990	2402	2402	جملة التعليم المجتمعي
3173769	77537	7098	3001850	62015	6994	2940532	60440	6831	2846899	58943	6608	2666604	54938	6396	جملة الاعدادى
994217	25299	1858	924367	21693	1804	879299	21027	1752	829145	20130	1673	792130	18825	1601	جملة الثانوى العام
292205	9263	638	298521	8927	631	320616	9142	610	318659	8861	576	315378	8591	548	جملة الثانوى الصناعى
88402	2462	157	93865	2278	150	109387	2467	145	114526	2556	141	116002	2464	140	جملة الثانوى الزراعى
183528	4735	306	198385	4496	301	199995	4537	277	195487	4487	266	194644	4334	258	جملة الثانوى التجارى
27070	840	85	26656	830	84	26688	812	73	27454	830	68	27937	830	67	جملة الثانوى الفندقى
18636	2041	544	17427	2000	537	16512	1984	513	15417	1884	499	14673	1826	482	جملة التربية الخاصة
12448003	322016	31803	12402882	265624	31845	12295006	262852	31331	12063557	256397	30666	11702521	246280	30118	الإجمالي

تطور مدارس - فصول - تلاميذ طبقا للفترة الدراسية
مسانية

إجمالي عام

2025 / 2024			2024 / 2023			2023 / 2022			2022 / 2021			2021 / 2020			المرحلة
تلاميذ	فصول	مدارس	تلاميذ	فصول	مدارس	تلاميذ	فصول	مدارس	تلاميذ	فصول	مدارس	تلاميذ	فصول	مدارس	
887	33	13	1061	42	13	1593	45	15	979	33	14	1502	49	14	مأقبل الابتدائي
580869	13741	708	592549	10203	710	644598	10817	757	659845	10864	764	658639	10965	785	الابتدائي
662	26	26	682	25	25	532	11	11	575	11	11	517	11	11	جملة التعليم المجتمعي
542721	12912	982	511739	9494	971	493436	9368	1011	485358	9479	1013	496795	9465	1027	جملة الاعدادى
249746	6607	680	205180	5137	627	171861	4251	483	141822	3750	420	116259	2766	387	جملة الثانوى العام
236819	6566	446	219409	5800	441	155737	4203	378	90183	2548	288	46462	1208	174	جملة الثانوى الصناعى
37996	981	64	35308	716	64	23241	476	51	12449	272	37	5862	136	16	جملة الثانوى الزراعى
327330	7898	509	327178	6040	494	290642	5492	404	270371	5401	383	263019	5128	356	جملة الثانوى التجارى
9584	272	27	10221	258	28	7457	186	23	5851	149	17	4445	107	11	جملة الثانوى الفندقى
135	24	7	140	23	6	136	24	7	133	24	7	116	20	5	جملة التربية الخاصة
1986749	49060	3462	1903467	37738	3379	1789233	34873	3140	1667566	32531	2954	1593616	29855	2786	الإجمالي

تطور مدارس - فصول - تلاميذ طبقا للفترة الدراسية
مدرسة واحدة تعمل على فترتين - ممتدة

إجمالي عام

2025 / 2024			2024 / 2023			2023 / 2022			2022 / 2021			2021 / 2020			المرحلة
تلاميذ	فصول	مدارس	تلاميذ	فصول	مدارس	تلاميذ	فصول	مدارس	تلاميذ	فصول	مدارس	تلاميذ	فصول	مدارس	
4996	134	27	6186	130	24	5695	119	21	6167	116	20	6905	122	19	مأقبل الابتدائي
801382	18525	774	817994	14310	759	836356	14374	764	900340	14921	783	880791	14625	784	الابتدائي
50	1	1	64	1	1	84	1	1	0	0	0	0	0	0	جملة التعليم المجتمعي
235079	5296	232	219015	4118	225	224884	4144	225	226254	4279	230	221081	4156	234	جملة الاعدادى
85386	1934	52	73692	1485	45	64486	1291	38	65313	1357	42	62540	1255	41	جملة الثانوى العام
280179	7971	269	301261	8084	269	360925	9252	273	390544	9973	271	408987	10023	267	جملة الثانوى الصناعى
47888	1087	28	61636	1075	28	69825	1192	26	66042	1260	26	60632	1099	23	جملة الثانوى الزراعى
222054	5253	156	262116	5381	154	286782	5629	150	287938	5794	146	277499	5582	144	جملة الثانوى التجارى
8002	195	4	9212	196	4	4930	83	2	8287	164	4	7867	174	4	جملة الثانوى الفندقى
42	6	1	46	5	1	59	6	1	75	6	1	78	6	1	جملة التربية الخاصة
1685058	40402	1544	1751222	34785	1510	1854026	36091	1501	1950960	37870	1523	1926380	37042	1517	الإجمالى

تطور مدارس - فصول - تلاميذ طبقا للفترة الدراسية
يوم كامل - جملة حكومي

2025 / 2024			2024 / 2023			2023 / 2022			2022 / 2021			2021 / 2020			المرحلة
تلاميذ	فصول	مدارس	تلاميذ	فصول	مدارس	تلاميذ	فصول	مدارس	تلاميذ	فصول	مدارس	تلاميذ	فصول	مدارس	
343379	10791	3341	346375	9789	3234	335022	9884	3137	318315	9513	3047	339930	9415	3006	ماقبل الابتدائي
4285580	107654	6407	4377926	84090	6363	4402306	83373	6308	4376010	81658	6199	4247957	78987	6140	الابتدائي
67063	2301	2301	72811	2393	2393	72042	2407	2407	71467	2439	2439	70765	2529	2529	جملة التعليم المجتمعي
2212408	53008	4388	2100642	42007	4274	2068917	41206	4184	1999894	40624	4074	1886784	38092	3984	جملة الإعدادي
916816	22628	1410	866879	19643	1374	847110	19594	1344	820300	19352	1311	798559	18499	1287	جملة الثانوى العام
175358	5783	396	184723	5758	389	207576	6234	378	219544	6331	369	226111	6253	370	جملة الثانوى الصناعى
40650	1205	91	49406	1214	89	62998	1378	92	67835	1476	92	65105	1339	89	جملة الثانوى الزراعى
57542	1577	119	65192	1610	118	68541	1671	106	72624	1743	105	72678	1720	106	جملة الثانوى التجارى
8969	311	37	9115	308	35	9873	319	32	11018	356	35	11746	407	37	جملة الثانوى الفندقى
30080	2904	618	29141	2871	621	29436	3039	629	28506	2931	619	28573	2988	616	جملة التربية الخاصة
8137845	208162	19108	8102210	169683	18890	8103821	169105	18617	7985513	166423	18290	7748208	160229	18164	الإجمالي

تطور مدارس - فصول - تلاميذ طبقا للفترة الدراسية
يوم كامل - جملة خاص

2025 / 2024			2024 / 2023			2023 / 2022			2022 / 2021			2021 / 2020			المرحلة
تلاميذ	فصول	مدارس	تلاميذ	فصول	مدارس	تلاميذ	فصول	مدارس	تلاميذ	فصول	مدارس	تلاميذ	فصول	مدارس	
194122	7581	1759	190941	6847	1706	189733	7376	1665	185052	7121	1598	200047	7087	1557	ماقبل الابتدائي
806130	26192	1703	787323	24901	1638	769314	24774	1585	754041	24116	1523	785049	23551	1470	الابتدائي
329953	11117	1581	303455	10140	1515	286087	9823	1442	271370	9337	1375	273304	8845	1323	جملة الإعدادي
189636	6830	969	169029	5975	907	161694	5730	865	152084	5334	808	146297	4893	760	جملة الثانوى العام
21754	645	62	16908	458	59	9969	320	51	4833	165	24	2293	90	14	جملة الثانوى الصناعى
4988	136	11	4404	96	10	4047	86	11	1171	27	5	137	7	1	جملة الثانوى الزراعى
8657	223	26	8607	170	25	7536	155	17	7662	146	18	7576	140	17	جملة الثانوى التجارى
16500	414	13	17260	394	13	23516	553	15	18243	444	10	18217	468	10	جملة الثانوى الفندقى
224	74	15	240	77	15	250	77	14	242	69	13	279	66	12	جملة التربية الخاصة
1571964	53212	6139	1498167	49058	5888	1452146	48894	5665	1394698	46759	5374	1433199	45147	5164	الإجمالى

تطور مدارس - فصول - تلاميذ طبقا للفترة الدراسية
صباحية - جملة حكومي

2025 / 2024			2024 / 2023			2023 / 2022			2022 / 2021			2021 / 2020			المرحلة
تلاميذ	فصول	مدارس	تلاميذ	فصول	مدارس	تلاميذ	فصول	مدارس	تلاميذ	فصول	مدارس	تلاميذ	فصول	مدارس	
593398	19430	7324	598896	18271	7206	584743	18682	7105	544266	18225	6990	587365	18344	7010	ماقبل الابتدائي
6404304	158441	9588	6575014	123748	9572	6569595	122194	9456	6541486	119512	9333	6332747	115495	9213	الابتدائي
57420	2000	2000	68847	2403	2403	68808	2442	2442	68182	2462	2462	64990	2402	2402	جملة التعليم المجتمعي
3000131	71786	6188	2844516	56762	6117	2795647	55406	5992	2712058	54212	5811	2531576	50466	5641	جملة الإعدادي
870719	21160	1237	817126	18113	1219	770398	17511	1184	730864	16880	1148	701346	15956	1108	جملة الثانوى العام
262625	8431	549	272496	8229	547	297199	8495	524	308784	8598	526	312065	8491	526	جملة الثانوى الصناعى
77330	2184	134	86077	2111	129	104049	2357	125	112996	2512	131	115814	2456	137	جملة الثانوى الزراعى
152804	3986	233	169473	3940	231	177230	4046	214	177034	4079	211	176163	3931	209	جملة الثانوى التجارى
15998	559	70	15940	553	69	16722	570	62	17897	602	58	18930	625	60	جملة الثانوى الفندقى
18576	2022	539	17357	1982	532	16438	1962	508	15344	1866	494	14568	1800	475	جملة التربية الخاصة
11453305	289999	27862	11465742	236112	28025	11400829	233665	27612	11228911	228948	27164	10855564	219966	26781	الإجمالي

تطور مدارس - فصول - تلاميذ طبقا للفترة الدراسية
صباحية - جملة خاص

2025 / 2024			2024 / 2023			2023 / 2022			2022 / 2021			2021 / 2020			المرحلة
تلاميذ	فصول	مدارس	تلاميذ	فصول	مدارس	تلاميذ	فصول	مدارس	تلاميذ	فصول	مدارس	تلاميذ	فصول	مدارس	
124119	4577	1148	123458	4242	1132	120545	4540	1120	115737	4306	1074	124894	4354	1061	ماقبل الابتدائي
490935	15391	1057	475596	14721	1031	458286	14585	1007	446299	14201	976	465157	13877	940	الابتدائي
173638	5751	910	157334	5253	877	144885	5034	839	134841	4731	797	135028	4472	755	جملة الإعدادي
123498	4139	621	107241	3580	585	108901	3516	568	98281	3250	525	90784	2869	493	جملة الثانوي العام
29580	832	89	26025	698	84	23417	647	86	9875	263	50	3313	100	22	جملة الثانوي الصناعي
11072	278	23	7788	167	21	5338	110	20	1530	44	10	188	8	3	جملة الثانوي الزراعي
30724	749	73	28912	556	70	22765	491	63	18453	408	55	18481	403	49	جملة الثانوي التجاري
11072	281	15	10716	277	15	9966	242	11	9557	228	10	9007	205	7	جملة الثانوي الفندقى
60	19	5	70	18	5	74	22	5	73	18	5	105	26	7	جملة التربية الخاصة
994698	32017	3941	937140	29512	3820	894177	29187	3719	834646	27449	3502	846957	26314	3337	الإجمالي

تطور مدارس - فصول - تلاميذ طبقا للفترة الدراسية
مسانية - جملة حكومي

2025 / 2024			2024 / 2023			2023 / 2022			2022 / 2021			2021 / 2020			المرحلة
تلاميذ	فصول	مدارس	تلاميذ	فصول	مدارس	تلاميذ	فصول	مدارس	تلاميذ	فصول	مدارس	تلاميذ	فصول	مدارس	
796	24	9	993	35	10	1569	41	13	956	30	12	1248	40	11	ماقبل الابتدائي
580849	13736	707	592524	10198	709	644572	10812	756	659814	10858	763	658589	10959	784	الابتدائي
662	26	26	682	25	25	532	11	11	575	11	11	517	11	11	جملة التعليم المجتمعي
542703	12909	981	511716	9491	970	493395	9365	1010	485313	9476	1012	496743	9462	1026	جملة الإعدادي
15329	384	30	14195	309	28	18340	427	32	19296	478	36	18249	446	36	جملة الثانوى العام
26606	806	85	33708	912	83	36184	872	80	36977	952	83	37621	899	84	جملة الثانوى الصناعى
3613	97	11	4250	92	12	5355	103	13	5384	108	11	5199	114	10	جملة الثانوى الزراعى
119821	2960	178	137085	2822	180	148424	2996	180	145028	3029	178	138262	2860	170	جملة الثانوى التجارى
270	9	2	311	10	2	526	16	2	588	18	2	684	18	3	جملة الثانوى الفندقى
135	24	7	140	23	6	136	24	7	133	24	7	116	20	5	جملة التربية الخاصة
1290784	30975	2036	1295604	23917	2025	1349033	24667	2104	1354064	24984	2115	1357228	24829	2140	الإجمالى

تطور مدارس - فصول - تلاميذ طبقا للفترة الدراسية
مسانية - جملة خاص

2025 / 2024			2024 / 2023			2023 / 2022			2022 / 2021			2021 / 2020			المرحلة
تلاميذ	فصول	مدارس	تلاميذ	فصول	مدارس	تلاميذ	فصول	مدارس	تلاميذ	فصول	مدارس	تلاميذ	فصول	مدارس	
91	9	4	68	7	3	24	4	2	23	3	2	254	9	3	ماقبل الابتدائي
20	5	1	25	5	1	26	5	1	31	6	1	50	6	1	الابتدائي
18	3	1	23	3	1	41	3	1	45	3	1	52	3	1	جملة الإعدادي
234417	6223	650	190985	4828	599	153521	3824	451	122526	3272	384	98010	2320	351	جملة الثانوى العام
210213	5760	361	185701	4888	358	119553	3331	298	53206	1596	205	8841	309	90	جملة الثانوى الصناعى
34383	884	53	31058	624	52	17886	373	38	7065	164	26	663	22	6	جملة الثانوى الزراعى
207509	4938	331	190093	3218	314	142218	2496	224	125343	2372	205	124757	2268	186	جملة الثانوى التجارى
9314	263	25	9910	248	26	6931	170	21	5263	131	15	3761	89	8	جملة الثانوى الفندقى
695965	18085	1426	607863	13821	1354	440200	10206	1036	313502	7547	839	236388	5026	646	الإجمالى

تطور مدارس - فصول - تلاميذ طبقا للفترة الدراسية
مدرسة واحدة تعمل على فترتين - ممتدة - جملة حكومي

2025 / 2024			2024 / 2023			2023 / 2022			2022 / 2021			2021 / 2020			المرحلة
تلاميذ	فصول	مدارس	تلاميذ	فصول	مدارس	تلاميذ	فصول	مدارس	تلاميذ	فصول	مدارس	تلاميذ	فصول	مدارس	
4974	129	25	6101	125	21	5695	119	21	6167	116	20	6905	122	19	ماقبل الابتدائي
801138	18501	771	817612	14292	756	836356	14374	764	900340	14921	783	880574	14619	783	الابتدائي
50	1	1	64	1	1	84	1	1	0	0	0	0	0	0	جملة التعليم المجتمعي
234945	5283	229	218850	4109	222	224884	4144	225	226254	4279	230	221081	4156	234	جملة الإعدادي
83940	1883	44	72668	1449	39	62750	1247	35	63524	1311	39	60759	1217	38	جملة الثانوى العام
274047	7818	257	296572	7967	257	356903	9149	263	389110	9937	265	408880	10018	264	جملة الثانوى الصناعى
42651	967	23	57495	976	24	67364	1134	23	64854	1232	23	60493	1096	21	جملة الثانوى الزراعى
217171	5142	143	258049	5312	142	283454	5560	138	285770	5743	137	275500	5527	135	جملة الثانوى التجارى
42	6	1	46	5	1	59	6	1	75	6	1	78	6	1	جملة التربية الخاصة
1658958	39730	1494	1727457	34236	1463	1837549	35734	1471	1936094	37545	1498	1914270	36761	1495	الإجمالي

تطور مدارس - فصول - تلاميذ طبقا للفترة الدراسية
مدرسة واحدة تعمل على فترتين - ممتدة - جملة خاص

2025 / 2024			2024 / 2023			2023 / 2022			2022 / 2021			2021 / 2020			المرحلة
تلاميذ	فصول	مدارس	تلاميذ	فصول	مدارس	تلاميذ	فصول	مدارس	تلاميذ	فصول	مدارس	تلاميذ	فصول	مدارس	
22	5	2	85	5	3	0	0	0	0	0	0	0	0	0	ماقبل الابتدائي
244	24	3	382	18	3	0	0	0	0	0	0	217	6	1	الابتدائي
134	13	3	165	9	3	0	0	0	0	0	0	0	0	0	جملة الإعدادي
1446	51	8	1024	36	6	1736	44	3	1789	46	3	1781	38	3	جملة الثانوى العام
6132	153	12	4689	117	12	4022	103	10	1434	36	6	107	5	3	جملة الثانوى الصناعى
5237	120	5	4141	99	4	2461	58	3	1188	28	3	139	3	2	جملة الثانوى الزراعى
4883	111	13	4067	69	12	3328	69	12	2168	51	9	1999	55	9	جملة الثانوى التجارى
8002	195	4	9212	196	4	4930	83	2	8287	164	4	7867	174	4	جملة الثانوى الفندقى
26100	672	50	23765	549	47	16477	357	30	14866	325	25	12110	281	22	الإجمالى

تطور مدارس - فصول - تلاميذ طبقا للفترة الدراسية
يوم كامل - حضر



2025 / 2024			2024 / 2023			2023 / 2022			2022 / 2021			2021 / 2020			المرحلة
تلاميذ	فصول	مدارس	تلاميذ	فصول	مدارس	تلاميذ	فصول	مدارس	تلاميذ	فصول	مدارس	تلاميذ	فصول	مدارس	
388175	12822	2975	392248	11599	2884	382740	12042	2783	371912	11612	2691	392506	11508	2630	ماقبل الابتدائي
2563691	68680	3739	2582923	57450	3661	2583601	57230	3622	2561973	55945	3553	2524501	54345	3489	الابتدائي
7555	237	237	9318	271	271	11321	322	322	10732	327	327	10139	329	329	جملة التعليم المجتمعي
1254016	32786	2999	1195517	27353	2886	1164777	26697	2786	1114462	25964	2688	1060938	24314	2608	جملة الاعدادي
751859	20510	1730	699752	17790	1645	683596	17620	1583	663079	17253	1526	648289	16386	1461	جملة الثانوى العام
137003	4516	308	139002	4326	297	150881	4641	282	152940	4538	267	155266	4375	263	جملة الثانوى الصناعى
34663	1008	72	40659	983	70	50785	1115	70	50292	1099	64	48039	1011	62	جملة الثانوى الزراعى
46375	1280	95	51464	1256	92	55250	1316	80	59004	1379	80	60396	1368	80	جملة الثانوى التجارى
20799	613	45	23103	635	43	32033	837	42	27902	763	40	28578	838	42	جملة الثانوى الفندقى
26573	2479	513	25797	2461	517	26168	2610	524	25417	2523	517	25326	2568	512	جملة التربية الخاصة
5230709	144931	12713	5159783	124124	12366	5141152	124430	12094	5037713	121403	11753	4953978	117042	11476	الإجمالى

تطور مدارس - فصول - تلاميذ طبقا للفترة الدراسية
يوم كامل - ريف



2025 / 2024			2024 / 2023			2023 / 2022			2022 / 2021			2021 / 2020			المرحلة
تلاميذ	فصول	مدارس	تلاميذ	فصول	مدارس	تلاميذ	فصول	مدارس	تلاميذ	فصول	مدارس	تلاميذ	فصول	مدارس	
149326	5550	2125	145068	5037	2056	142015	5218	2019	131455	5022	1954	147471	4994	1933	ماقبل الابتدائي
2528019	65166	4371	2582326	51541	4340	2588019	50917	4271	2568078	49829	4169	2508505	48193	4121	الابتدائي
59508	2064	2064	63493	2122	2122	60721	2085	2085	60735	2112	2112	60626	2200	2200	جملة التعليم المجتمعي
1288345	31339	2970	1208580	24794	2903	1190227	24332	2840	1156802	23997	2761	1099150	22623	2699	جملة الاعدادي
354593	8948	649	336156	7828	636	325208	7704	626	309305	7433	593	296567	7006	586	جملة الثانوى العام
60109	1912	150	62629	1890	151	66664	1913	147	71437	1958	126	73138	1968	121	جملة الثانوى الصناعى
10975	333	30	13151	327	29	16260	349	33	18714	404	33	17203	335	28	جملة الثانوى الزراعى
19824	520	50	22335	524	51	20827	510	43	21282	510	43	19858	492	43	جملة الثانوى التجارى
4670	112	5	3272	67	5	1356	35	5	1359	37	5	1385	37	5	جملة الثانوى الفندقى
3731	499	120	3584	487	119	3518	506	119	3331	477	115	3526	486	116	جملة التربية الخاصة
4479100	116443	12534	4440594	94617	12412	4414815	93569	12188	4342498	91779	11911	4227429	88334	11852	الإجمالى

تطور مدارس - فصول - تلاميذ طبقا للفترة الدراسية
صباحية - حضر

2025 / 2024			2024 / 2023			2023 / 2022			2022 / 2021			2021 / 2020			المرحلة
تلاميذ	فصول	مدارس	تلاميذ	فصول	مدارس	تلاميذ	فصول	مدارس	تلاميذ	فصول	مدارس	تلاميذ	فصول	مدارس	
374257	11588	3087	382406	10672	3027	380242	11165	3021	362413	10872	2958	376997	10742	2925	ماقبل الابتدائي
2639609	66893	3571	2692836	53602	3505	2698359	53174	3489	2671238	52120	3460	2614480	50341	3385	الابتدائي
8049	293	293	13938	377	377	14467	408	408	14096	407	407	13719	407	407	جملة التعليم المجتمعي
1345379	33160	2584	1278116	26260	2495	1254641	25609	2433	1217366	25056	2367	1146767	23346	2270	جملة الاعدادي
636141	16139	1117	596742	13805	1079	568828	13345	1032	541814	12926	986	521168	12209	939	جملة الثانوى العام
222126	7195	477	227649	6911	468	249655	7192	462	249774	7006	439	248253	6856	410	جملة الثانوى الصناعى
52230	1492	98	50892	1291	88	58139	1405	88	62341	1544	89	66555	1483	84	جملة الثانوى الزراعى
122625	3184	194	132219	2999	192	130481	3022	181	130033	3021	169	130719	2917	162	جملة الثانوى التجارى
22034	721	77	21489	705	76	21727	692	66	22048	703	60	22427	704	60	جملة الثانوى الفندقى
14702	1495	400	13747	1469	397	12839	1467	375	12523	1422	369	12005	1380	358	جملة التربية الخاصة
5437152	142160	11898	5410034	118091	11704	5389378	117479	11555	5283646	115077	11304	5153090	110385	11000	الإجمالى

تطور مدارس - فصول - تلاميذ طبقا للفترة الدراسية
صباحية - ريف



2025 / 2024			2024 / 2023			2023 / 2022			2022 / 2021			2021 / 2020			المرحلة
تلاميذ	فصول	مدارس	تلاميذ	فصول	مدارس	تلاميذ	فصول	مدارس	تلاميذ	فصول	مدارس	تلاميذ	فصول	مدارس	
343260	12419	5385	339948	11841	5311	325046	12057	5204	297590	11659	5106	335262	11956	5146	ماقبل الابتدائي
4255630	106939	7074	4357774	84867	7098	4329522	83605	6974	4316547	81593	6849	4183424	79031	6768	الابتدائي
49371	1707	1707	54909	2026	2026	54341	2034	2034	54086	2055	2055	51271	1995	1995	جملة التعليم المجتمعي
1828390	44377	4514	1723734	35755	4499	1685891	34831	4398	1629533	33887	4241	1519837	31592	4126	جملة الاعدادي
358076	9160	741	327625	7888	725	310471	7682	720	287331	7204	687	270962	6616	662	جملة الثانوى العام
70079	2068	161	70872	2016	163	70961	1950	148	68885	1855	137	67125	1735	138	جملة الثانوى الصناعى
36172	970	59	42973	987	62	51248	1062	57	52185	1012	52	49447	981	56	جملة الثانوى الزراعى
60903	1551	112	66166	1497	109	69514	1515	96	65454	1466	97	63925	1417	96	جملة الثانوى التجارى
5036	119	8	5167	125	8	4961	120	7	5406	127	8	5510	126	7	جملة الثانوى الفندقى
3934	546	144	3680	531	140	3673	517	138	2894	462	130	2668	446	124	جملة التربية الخاصة
7010851	179856	19905	6992848	147533	20141	6905628	145373	19776	6779911	141320	19362	6549431	135895	19118	الإجمالى

تطور مدارس - فصول - تلاميذ طبقا للفترة الدراسية
مسانية - حضر

2025 / 2024			2024 / 2023			2023 / 2022			2022 / 2021			2021 / 2020			المرحلة
تلاميذ	فصول	مدارس	تلاميذ	فصول	مدارس	تلاميذ	فصول	مدارس	تلاميذ	فصول	مدارس	تلاميذ	فصول	مدارس	
471	19	6	701	30	7	1324	34	9	827	24	9	1330	38	9	ماقبل الابتدائي
341962	7910	341	342106	5540	336	368354	5843	359	371910	5777	356	373794	5850	365	الابتدائي
417	19	19	429	17	17	182	5	5	169	5	5	168	5	5	جملة التعليم المجتمعي
264539	6174	310	254485	4276	310	226987	3947	312	223416	4032	311	236550	4092	310	جملة الاعدادي
178673	4615	376	151634	3694	360	131975	3170	304	107216	2794	273	88068	2042	258	جملة الثانوى العام
193377	5341	341	180908	4796	335	127019	3445	296	73859	2117	226	38899	1002	139	جملة الثانوى الصناعى
27658	731	43	25587	505	44	16703	329	36	8312	181	28	3680	91	12	جملة الثانوى الزراعى
208844	5000	288	207886	3628	273	174737	3143	221	156937	3007	204	155318	2896	187	جملة الثانوى التجارى
8534	238	23	9101	232	24	6691	169	21	5497	139	15	4414	106	10	جملة الثانوى الفندقى
135	24	7	140	23	6	136	24	7	133	24	7	116	20	5	جملة التربية الخاصة
1224610	30071	1754	1172977	22741	1712	1054108	20109	1570	948276	18100	1434	902337	16142	1300	الإجمالى

تطور مدارس - فصول - تلاميذ طبقا للفترة الدراسية
مسانية - ريف

2025 / 2024			2024 / 2023			2023 / 2022			2022 / 2021			2021 / 2020			المرحلة
تلاميذ	فصول	مدارس	تلاميذ	فصول	مدارس	تلاميذ	فصول	مدارس	تلاميذ	فصول	مدارس	تلاميذ	فصول	مدارس	
416	14	7	360	12	6	269	11	6	152	9	5	172	11	5	ماقبل الابتدائي
238907	5831	367	250443	4663	374	276244	4974	398	287935	5087	408	284845	5115	420	الابتدائي
245	7	7	253	8	8	350	6	6	406	6	6	349	6	6	جملة التعليم المجتمعي
278182	6738	672	257254	5218	661	266449	5421	699	261942	5447	702	260245	5373	717	جملة الاعدادي
71073	1992	304	53546	1443	267	39886	1081	179	34606	956	147	28191	724	129	جملة الثانوى العام
43442	1225	105	38501	1004	106	28718	758	82	16324	431	62	7563	206	35	جملة الثانوى الصناعى
10338	250	21	9721	211	20	6538	147	15	4137	91	9	2182	45	4	جملة الثانوى الزراعى
118486	2898	221	119292	2412	221	115905	2349	183	113434	2394	179	107701	2232	169	جملة الثانوى التجارى
1050	34	4	1120	26	4	766	17	2	354	10	2	31	1	1	جملة الثانوى الفندقى
762139	18989	1708	730490	14997	1667	735125	14764	1570	719290	14431	1520	691279	13713	1486	الإجمالى

تطور مدارس - فصول - تلاميذ طبقا للفترة الدراسية
مدرسة واحدة تعمل على فترتين - ممتدة - حضر

2025 / 2024			2024 / 2023			2023 / 2022			2022 / 2021			2021 / 2020			المرحلة
تلاميذ	فصول	مدارس	تلاميذ	فصول	مدارس	تلاميذ	فصول	مدارس	تلاميذ	فصول	مدارس	تلاميذ	فصول	مدارس	
4243	111	17	5764	118	18	5261	107	15	5906	107	15	6629	113	14	ماقبل الابتدائي
270088	6221	218	281570	4715	211	284241	4655	207	326410	5026	218	319047	4945	216	الابتدائي
107090	2443	91	100159	1912	88	100671	1872	84	102167	1915	86	98137	1846	85	جملة الاعدادي
73215	1653	40	62812	1273	35	55074	1112	29	52357	1078	28	49283	965	27	جملة الثانوى العام
238136	6803	222	254718	6939	222	298702	7767	221	326161	8415	221	343898	8524	219	جملة الثانوى الصناعى
45181	1012	24	58419	989	25	65681	1061	23	62626	1150	23	58448	1046	22	جملة الثانوى الزراعى
162467	3838	106	195516	3983	103	215775	4250	102	220210	4446	98	210543	4213	96	جملة الثانوى التجارى
5028	114	3	5151	112	3	505	13	1	4060	74	3	4023	78	3	جملة الثانوى الفندقى
42	6	1	46	5	1	59	6	1	75	6	1	78	6	1	جملة التربية الخاصة
905490	22201	722	964155	20046	706	1025969	20843	683	1099972	22217	693	1090086	21736	683	الإجمالى

تطور مدارس - فصول - تلاميذ طبقا للفترة الدراسية
مدرسة واحدة تعمل على فترتين - ممتدة - ريف

2025 / 2024			2024 / 2023			2023 / 2022			2022 / 2021			2021 / 2020			المرحلة
تلاميذ	فصول	مدارس	تلاميذ	فصول	مدارس	تلاميذ	فصول	مدارس	تلاميذ	فصول	مدارس	تلاميذ	فصول	مدارس	
753	23	10	422	12	6	434	12	6	261	9	5	276	9	5	ماقبل الابتدائي
531294	12304	556	536424	9595	548	552115	9719	557	573930	9895	565	561744	9680	568	الابتدائي
50	1	1	64	1	1	84	1	1	0	0	0	0	0	0	جملة التعليم المجتمعي
127989	2853	141	118856	2206	137	124213	2272	141	124087	2364	144	122944	2310	149	جملة الاعدادي
12171	281	12	10880	212	10	9412	179	9	12956	279	14	13257	290	14	جملة الثانوى العام
42043	1168	47	46543	1145	47	62223	1485	52	64383	1558	50	65089	1499	48	جملة الثانوى الصناعى
2707	75	4	3217	86	3	4144	131	3	3416	110	3	2184	53	1	جملة الثانوى الزراعى
59587	1415	50	66600	1398	51	71007	1379	48	67728	1348	48	66956	1369	48	جملة الثانوى التجارى
2974	81	1	4061	84	1	4425	70	1	4227	90	1	3844	96	1	جملة الثانوى الفندقى
779568	18201	822	787067	14739	804	828057	15248	818	850988	15653	830	836294	15306	834	الإجمالى



الباب الأول

التطور خلال الخمس سنوات الماضية

الفصل الثاني

تطور أعداد المدارس

تطور اعداد المدارس حسب التبعية والمرحلة

2025 / 2024			2024 / 2023			2023 / 2022			2022 / 2021			2021 / 2020			المرحلة
جملة	خاص	حكومي	جملة	خاص	حكومي	جملة	خاص	حكومي	جملة	خاص	حكومي	جملة	خاص	حكومي	
13612	2913	10699	13315	2844	10471	13063	2787	10276	12743	2674	10069	12667	2621	10046	ماقبل الابتدائي
20237	2764	17473	20073	2673	17400	19877	2593	17284	19578	2500	17078	19332	2412	16920	الابتدائي
4328	0	4328	4822	0	4822	4861	0	4861	4912	0	4912	4942	0	4942	جملة التعليم المجتمعي
14281	2495	11786	13979	2396	11583	13693	2282	11411	13300	2173	11127	12964	2079	10885	جملة الاعدادى
4969	2248	2721	4757	2097	2660	4482	1887	2595	4254	1720	2534	4076	1607	2469	جملة الثانوى العام
1811	524	1287	1789	513	1276	1690	445	1245	1528	285	1243	1373	129	1244	جملة الثانوى الصناعى
351	92	259	341	87	254	325	72	253	301	44	257	269	12	257	جملة الثانوى الزراعى
1116	443	673	1092	421	671	954	316	638	918	287	631	881	261	620	جملة الثانوى التجارى
166	57	109	164	58	106	145	49	96	134	39	95	129	29	100	جملة ثانوى فندقى
1185	20	1165	1180	20	1160	1164	19	1145	1139	18	1121	1116	19	1097	جملة التربية الخاصة
62056	11556	50500	61512	11109	50403	60254	10450	49804	58807	9740	49067	57749	9169	48580	الاجمالى

تطور اعداد المدارس حسب التبعية والمرحلة
حضر

2025 / 2024			2024 / 2023			2023 / 2022			2022 / 2021			2021 / 2020			المرحلة
جملة	خاص	حكومي	جملة	خاص	حكومي	جملة	خاص	حكومي	جملة	خاص	حكومي	جملة	خاص	حكومي	
6085	2457	3628	5936	2393	3543	5828	2333	3495	5673	2248	3425	5578	2190	3388	ماقبل الابتدائي
7869	2433	5436	7713	2354	5359	7677	2272	5405	7587	2200	5387	7455	2124	5331	الابتدائي
549	0	549	665	0	665	735	0	735	739	0	739	741	0	741	جملة التعليم المجتمعي
5984	2217	3767	5779	2136	3643	5615	2016	3599	5452	1926	3526	5273	1853	3420	جملة الإعدادي
3263	1781	1482	3119	1680	1439	2948	1539	1409	2813	1434	1379	2685	1351	1334	جملة الثانوى العام
1348	372	976	1322	363	959	1261	326	935	1153	221	932	1031	104	927	جملة الثانوى الصناعى
237	60	177	227	57	170	217	48	169	204	32	172	180	9	171	جملة الثانوى الزراعى
683	296	387	660	277	383	584	224	360	551	197	354	525	175	350	جملة الثانوى التجارى
148	50	98	146	51	95	130	44	86	118	34	84	115	26	89	جملة ثانوى فندقى
921	19	902	921	19	902	907	19	888	894	18	876	876	19	857	جملة التربية الخاصة
27087	9685	17402	26488	9330	17158	25902	8821	17081	25184	8310	16874	24459	7851	16608	الإجمالى

تطور اعداد المدارس حسب التبعية والمرحلة
ريف

2025 / 2024			2024 / 2023			2023 / 2022			2022 / 2021			2021 / 2020			المرحلة
جملة	خاص	حكومي	جملة	خاص	حكومي	جملة	خاص	حكومي	جملة	خاص	حكومي	جملة	خاص	حكومي	
7527	456	7071	7379	451	6928	7235	454	6781	7070	426	6644	7089	431	6658	ماقبل الابتدائي
12368	331	12037	12360	319	12041	12200	321	11879	11991	300	11691	11877	288	11589	الابتدائي
3779	0	3779	4157	0	4157	4126	0	4126	4173	0	4173	4201	0	4201	جملة التعليم المجتمعي
8297	278	8019	8200	260	7940	8078	266	7812	7848	247	7601	7691	226	7465	جملة الإعدادي
1706	467	1239	1638	417	1221	1534	348	1186	1441	286	1155	1391	256	1135	جملة الثانوى العام
463	152	311	467	150	317	429	119	310	375	64	311	342	25	317	جملة الثانوى الصناعى
114	32	82	114	30	84	108	24	84	97	12	85	89	3	86	جملة الثانوى الزراعى
433	147	286	432	144	288	370	92	278	367	90	277	356	86	270	جملة الثانوى التجارى
18	7	11	18	7	11	15	5	10	16	5	11	14	3	11	جملة ثانوى فندقى
264	1	263	259	1	258	257	0	257	245	0	245	240	0	240	جملة التربية الخاصة
34969	1871	33098	35024	1779	33245	34352	1629	32723	33623	1430	32193	33290	1318	31972	الإجمالى



الباب الأول

التطور خلال الخمس سنوات الماضية

الفصل الثالث

تطور أعداد الفصول

تطور اعداد الفصول حسب التبعية والمرحلة

2025 / 2024			2024 / 2023			2023 / 2022			2022 / 2021			2021 / 2020			المرحلة
جملة	خاص	حكومي	جملة	خاص	حكومي	جملة	خاص	حكومي	جملة	خاص	حكومي	جملة	خاص	حكومي	
42546	12172	30374	39321	11101	28220	40646	11920	28726	39314	11430	27884	39371	11450	27921	ماقبل الابتدائي
339944	41612	298332	271973	39645	232328	270117	39364	230753	265272	38323	226949	257500	37440	220060	الابتدائي
4328	0	4328	4822	0	4822	4861	0	4861	4912	0	4912	4942	0	4942	جملة التعليم المجتمعي
159870	16884	142986	127774	15405	112369	124981	14860	110121	122662	14071	108591	115496	13320	102176	جملة الاعدادي
63298	17243	46055	53933	14419	39514	51893	13114	38779	49923	11902	38021	46238	10120	36118	جملة الثانوى العام
30228	7390	22838	29027	6161	22866	29151	4401	24750	27878	2060	25818	26165	504	25661	جملة الثانوى الصناعى
5871	1418	4453	5379	986	4393	5599	627	4972	5591	263	5328	5045	40	5005	جملة الثانوى الزراعى
19686	6021	13665	17697	4013	13684	17484	3211	14273	17571	2977	14594	16904	2866	14038	جملة الثانوى التجارى
2032	1153	879	1986	1115	871	1953	1048	905	1943	967	976	1986	936	1050	جملة ثانوى فندقى
5049	93	4956	4976	95	4881	5130	99	5031	4914	87	4827	4906	92	4814	جملة التربية الخاصة
672852	103986	568866	556888	92940	463948	551815	88644	463171	539980	82080	457900	518553	76768	441785	الاجملى

تطور اعداد الفصول حسب التبعية والمرحلة
حضر

2025 / 2024			2024 / 2023			2023 / 2022			2022 / 2021			2021 / 2020			المرحلة
جملة	خاص	حكومي	جملة	خاص	حكومي	جملة	خاص	حكومي	جملة	خاص	حكومي	جملة	خاص	حكومي	
24540	10609	13931	22419	9705	12714	23348	10410	12938	22615	10014	12601	22401	9993	12408	ماقبل الابتدائي
149704	37022	112682	121307	35378	85929	120902	35108	85794	118868	34183	84685	115481	33410	82071	الابتدائي
549	0	549	665	0	665	735	0	735	739	0	739	741	0	741	جملة التعليم المجتمعي
74563	15417	59146	59801	14098	45703	58125	13528	44597	56967	12871	44096	53598	12225	41373	جملة الاعدادي
42917	14510	28407	36562	12339	24223	35247	11318	23929	34051	10404	23647	31602	8958	22644	جملة الثانوى العام
23855	5801	18054	22972	4912	18060	23045	3509	19536	22076	1703	20373	20757	437	20320	جملة الثانوى الصناعى
4243	1081	3162	3768	736	3032	3910	446	3464	3974	199	3775	3631	31	3600	جملة الثانوى الزراعى
13302	4529	8773	11866	3069	8797	11731	2516	9215	11853	2292	9561	11394	2210	9184	جملة الثانوى التجارى
1686	889	797	1684	894	790	1711	878	833	1679	792	887	1726	767	959	جملة ثانوى فندقى
4004	90	3914	3958	92	3866	4107	99	4008	3975	87	3888	3974	92	3882	جملة التربية الخاصة
339363	89948	249415	285002	81223	203779	282861	77812	205049	276797	72545	204252	265305	68123	197182	الاجمالى

تطور اعداد الفصول حسب التبعية والمرحلة
ريف

2025 / 2024			2024 / 2023			2023 / 2022			2022 / 2021			2021 / 2020			المرحلة
جملة	خاص	حكومي	جملة	خاص	حكومي	جملة	خاص	حكومي	جملة	خاص	حكومي	جملة	خاص	حكومي	
18006	1563	16443	16902	1396	15506	17298	1510	15788	16699	1416	15283	16970	1457	15513	ماقبل الابتدائي
190240	4590	185650	150666	4267	146399	149215	4256	144959	146404	4140	142264	142019	4030	137989	الابتدائي
3779	0	3779	4157	0	4157	4126	0	4126	4173	0	4173	4201	0	4201	جملة التعليم المجتمعي
85307	1467	83840	67973	1307	66666	66856	1332	65524	65695	1200	64495	61898	1095	60803	جملة الاعدادي
20381	2733	17648	17371	2080	15291	16646	1796	14850	15872	1498	14374	14636	1162	13474	جملة الثانوى العام
6373	1589	4784	6055	1249	4806	6106	892	5214	5802	357	5445	5408	67	5341	جملة الثانوى الصناعى
1628	337	1291	1611	250	1361	1689	181	1508	1617	64	1553	1414	9	1405	جملة الثانوى الزراعى
6384	1492	4892	5831	944	4887	5753	695	5058	5718	685	5033	5510	656	4854	جملة الثانوى التجارى
346	264	82	302	221	81	242	170	72	264	175	89	260	169	91	جملة ثانوى فندقى
1045	3	1042	1018	3	1015	1023	0	1023	939	0	939	932	0	932	جملة التربية الخاصة
333489	14038	319451	271886	11717	260169	268954	10832	258122	263183	9535	253648	253248	8645	244603	الاجمالى



الباب الأول

التطور خلال الخمس سنوات الماضية

الفصل الرابع

تطور أعداد التلاميذ

تطور أعداد المستجدين بالصف الأول - جملة

2025 / 2024			2024 / 2023			2023 / 2022			2022 / 2021			2021 / 2020			المرحلة
جملة	خاص	حكومي	جملة	خاص	حكومي	جملة	خاص	حكومي	جملة	خاص	حكومي	جملة	خاص	حكومي	
545733	149034	396699	544490	145963	398527	538203	144105	394098	506540	140988	365552	536714	146420	390294	مأقبل الابتدائي
2033169	218216	1814953	2119421	216921	1902500	2172042	206967	1965075	2290033	208938	2081095	2378927	227735	2151192	الابتدائي
10982	0	10982	23568	0	23568	21206	0	21206	23590	0	23590	23795	0	23795	جملة التعليم المجتمعي
2275716	184425	2091291	2093418	165815	1927603	2079152	156737	1922415	1941063	142085	1798978	1916991	146005	1770986	جملة الإعدادي
861506	207390	654116	817287	177354	639933	725069	150784	574285	663671	129074	534597	676253	130952	545301	جملة الثانوى العام
318703	81814	236889	319123	85189	233934	338504	86331	252173	321638	55063	266575	354452	12265	342187	جملة الثانوى الصناعى
62363	16051	46312	65865	19384	46481	95315	18908	76407	88274	9841	78433	79123	1127	77996	جملة الثانوى الزراعى
227413	76278	151135	252545	87258	165287	301492	78846	222646	278799	52383	226416	246445	32792	213653	جملة الثانوى التجارى
21011	13751	7260	19690	12776	6914	24851	18131	6720	21517	15619	5898	17150	8867	8283	جملة ثانوى فندقى
10777	41	10736	10241	46	10195	9767	52	9715	9620	49	9571	9381	61	9320	جملة التربية الخاصة
6367373	947000	5420373	6265648	910706	5354942	6305601	860861	5444740	6144745	754040	5390705	6239231	706224	5533007	الإجمالى

تطور أعداد المستجدين بالصف الأول - حضر

2025 / 2024			2024 / 2023			2023 / 2022			2022 / 2021			2021 / 2020			المرحلة
جملة	خاص	حكومي	جملة	خاص	حكومي	جملة	خاص	حكومي	جملة	خاص	حكومي	جملة	خاص	حكومي	
334846	131228	203618	337707	129478	208229	332960	127405	205555	322905	125236	197669	331049	130031	201018	مأقبل الابتدائي
879305	190691	688614	907006	190890	716116	933209	182023	751186	976347	185372	790975	1010306	201835	808471	الابتدائي
1699	0	1699	4060	0	4060	4085	0	4085	3983	0	3983	3661	0	3661	جملة التعليم المجتمعي
1021615	168269	853346	950358	152017	798341	937507	143318	794189	884400	130850	753550	867544	134689	732855	جملة الإعدادي
578869	169779	409090	546584	147102	399482	489017	129766	359251	449054	112551	336503	458173	113329	344844	جملة الثانوى العام
250475	65283	185192	248162	65854	182308	264485	67372	197113	251709	43929	207780	275763	10395	265368	جملة الثانوى الصناعى
45531	12491	33040	46982	14203	32779	68443	12986	55457	60951	7711	53240	55047	851	54196	جملة الثانوى الزراعى
152307	55239	97068	170204	64303	105901	201291	63279	138012	188028	40837	147191	164594	25256	139338	جملة الثانوى التجارى
16826	10196	6630	15404	9335	6069	20694	14606	6088	17848	12541	5307	14635	7285	7350	جملة ثانوى فندقى
9134	40	9094	8754	43	8711	8290	52	8238	8272	49	8223	8107	61	8046	جملة التربية الخاصة
3290607	803216	2487391	3235221	773225	2461996	3259981	740807	2519174	3163497	659076	2504421	3188879	623732	2565147	الإجمالى

تطور أعداد المستجدين بالصف الأول - ريف

2025 / 2024			2024 / 2023			2023 / 2022			2022 / 2021			2021 / 2020			المرحلة
جملة	خاص	حكومي	جملة	خاص	حكومي	جملة	خاص	حكومي	جملة	خاص	حكومي	جملة	خاص	حكومي	
210887	17806	193081	206783	16485	190298	205243	16700	188543	183635	15752	167883	205665	16389	189276	مأقبل الابتدائي
1153864	27525	1126339	1212415	26031	1186384	1238833	24944	1213889	1313686	23566	1290120	1368621	25900	1342721	الابتدائي
9283	0	9283	19508	0	19508	17121	0	17121	19607	0	19607	20134	0	20134	جملة التعليم المجتمعي
1254101	16156	1237945	1143060	13798	1129262	1141645	13419	1128226	1056663	11235	1045428	1049447	11316	1038131	جملة الإعدادي
282637	37611	245026	270703	30252	240451	236052	21018	215034	214617	16523	198094	218080	17623	200457	جملة الثانوى العام
68228	16531	51697	70961	19335	51626	74019	18959	55060	69929	11134	58795	78689	1870	76819	جملة الثانوى الصناعى
16832	3560	13272	18883	5181	13702	26872	5922	20950	27323	2130	25193	24076	276	23800	جملة الثانوى الزراعى
75106	21039	54067	82341	22955	59386	100201	15567	84634	90771	11546	79225	81851	7536	74315	جملة الثانوى التجارى
4185	3555	630	4286	3441	845	4157	3525	632	3669	3078	591	2515	1582	933	جملة ثانوى فندقى
1643	1	1642	1487	3	1484	1477	0	1477	1348	0	1348	1274	0	1274	جملة التربية الخاصة
3076766	143784	2932982	3030427	137481	2892946	3045620	120054	2925566	2981248	94964	2886284	3050352	82492	2967860	الإجمالى

تطور اعداد التلاميذ حسب التبعية والمرحلة

2025 / 2024			2024 / 2023			2023 / 2022			2022 / 2021			2021 / 2020			المرحلة
جملة	خاص	حكومي	جملة	خاص	حكومي	جملة	خاص	حكومي	جملة	خاص	حكومي	جملة	خاص	حكومي	
1260901	318354	942547	1266917	314552	952365	1237331	310302	927029	1170516	300812	869704	1260643	325195	935448	ماقبل الابتدائي
13369200	1297329	12071871	13626402	1263326	12363076	13680455	1227626	12452829	13678021	1200371	12477650	13370340	1250473	12119867	الابتدائي
125195	0	125195	142404	0	142404	141466	0	141466	140224	0	140224	136272	0	136272	جملة التعليم المجتمعي
6493930	503743	5990187	6136701	460977	5675724	6013856	431013	5582843	5829775	406256	5423519	5544568	408384	5136184	جملة الاعدادي
2435801	548997	1886804	2239147	468279	1770868	2124450	425852	1698598	2008664	374680	1633984	1915785	336872	1578913	جملة الثانوى العام
1006315	267679	738636	1020822	233323	787499	1054823	156961	897862	1023763	69348	954415	999231	14554	984677	جملة الثانوى الصناعى
219924	55680	164244	244619	47391	197228	269498	29732	239766	262023	10954	251069	247738	1127	246611	جملة الثانوى الزراعى
799111	251773	547338	861478	231679	629799	853496	175847	677649	834082	153626	680456	815416	152813	662603	جملة الثانوى التجارى
70125	44888	25237	72464	47098	25366	72464	45343	27121	70853	41350	29503	70212	38852	31360	جملة ثانوى فندقى
49117	284	48833	46994	310	46684	46393	324	46069	44373	315	44058	43719	384	43335	جملة التربية الخاصة
25829619	3288727	22540892	25657948	3066935	22591013	25494232	2803000	22691232	25062294	2557712	22504582	24403924	2528654	21875270	الإجمالى

تطور اعداد التلاميذ حسب الموقع و التبعية
حضر

2025 / 2024			2024 / 2023			2023 / 2022			2022 / 2021			2021 / 2020			المرحلة
جملة	خاص	حكومي	جملة	خاص	حكومي	جملة	خاص	حكومي	جملة	خاص	حكومي	جملة	خاص	حكومي	
767146	279289	487857	781119	277684	503435	769567	273351	496216	741058	266250	474808	777462	288105	489357	ماقبل الابتدائي
5815350	1152430	4662920	5899435	1127711	4771724	5934555	1096236	4838319	5931531	1076695	4854836	5831822	1121943	4709879	الابتدائي
16021	0	16021	23685	0	23685	25970	0	25970	24997	0	24997	24026	0	24026	جملة التعليم المجتمعي
2971024	462425	2508599	2828277	425298	2402979	2747076	397327	2349749	2657411	376250	2281161	2542392	378809	2163583	جملة الإعدادي
1639888	458914	1180974	1510940	400349	1110591	1439473	366565	1072908	1364466	325982	1038484	1306808	297345	1009463	جملة الثانوى العام
790642	210748	579894	802277	185090	617187	826257	124353	701904	802734	56009	746725	786316	12684	773632	جملة الثانوى الصناعى
159732	42201	117531	175557	36050	139507	191308	21435	169873	183571	8548	175023	176722	851	175871	جملة الثانوى الزراعى
540311	190258	350053	587085	179678	407407	576243	139073	437170	566184	118857	447327	556976	120050	436926	جملة الثانوى التجارى
56395	33718	22677	58844	36121	22723	60956	36320	24636	59507	33012	26495	59442	31340	28102	جملة ثانوى فندقى
41452	279	41173	39730	302	39428	39202	324	38878	38148	315	37833	37525	384	37141	جملة التربية الخاصة
12797961	2830262	9967699	12706949	2668283	10038666	12610607	2454984	10155623	12369607	2261918	10107689	12099491	2251511	9847980	الإجمالى

تطور اعداد التلاميذ حسب الموقع و التبعية
ريف

2025 / 2024			2024 / 2023			2023 / 2022			2022 / 2021			2021 / 2020			المرحلة
جملة	خاص	حكومي	جملة	خاص	حكومي	جملة	خاص	حكومي	جملة	خاص	حكومي	جملة	خاص	حكومي	
493755	39065	454690	485798	36868	448930	467764	36951	430813	429458	34562	394896	483181	37090	446091	ماقبل الابتدائي
7553850	144899	7408951	7726967	135615	7591352	7745900	131390	7614510	7746490	123676	7622814	7538518	128530	7409988	الابتدائي
109174	0	109174	118719	0	118719	115496	0	115496	115227	0	115227	112246	0	112246	جملة التعليم المجتمعي
3522906	41318	3481588	3308424	35679	3272745	3266780	33686	3233094	3172364	30006	3142358	3002176	29575	2972601	جملة الإعدادي
795913	90083	705830	728207	67930	660277	684977	59287	625690	644198	48698	595500	608977	39527	569450	جملة الثانوى العام
215673	56931	158742	218545	48233	170312	228566	32608	195958	221029	13339	207690	212915	1870	211045	جملة الثانوى الصناعى
60192	13479	46713	69062	11341	57721	78190	8297	69893	78452	2406	76046	71016	276	70740	جملة الثانوى الزراعى
258800	61515	197285	274393	52001	222392	277253	36774	240479	267898	34769	233129	258440	32763	225677	جملة الثانوى التجارى
13730	11170	2560	13620	10977	2643	11508	9023	2485	11346	8338	3008	10770	7512	3258	جملة ثانوى فندقى
7665	5	7660	7264	8	7256	7191	0	7191	6225	0	6225	6194	0	6194	جملة التربية الخاصة
13031658	458465	12573193	12950999	398652	12552347	12883625	348016	12535609	12692687	295794	12396893	12304433	277143	12027290	الإجمالى



الباب الأول

التطور خلال الخمس سنوات الماضية

الفصل الخامس

تطور مؤشر - نسبة قيد البنات

تطور نسبة قيد البنات في مراحل التعليم حضر - ريف - جملة

2025 / 2024			2024 / 2023			2023 / 2022			2022 / 2021			2021 / 2020			المرحلة
جملة	ريف	حضر	جملة	ريف	حضر	جملة	ريف	حضر	جملة	ريف	حضر	جملة	ريف	حضر	
48.67	48.56	48.75	48.70	48.57	48.78	48.70	48.50	48.82	48.56	48.52	48.59	48.56	48.60	48.54	ما قبل الابتدائي
48.89	48.99	48.77	48.85	48.94	48.73	48.80	48.87	48.70	48.73	48.77	48.68	48.68	48.70	48.64	الابتدائي
65.90	67.19	57.11	66.04	68.18	55.30	66.58	69.00	55.83	67.31	69.65	56.52	67.85	70.23	56.75	جملة التعليم المجتمعي
48.56	48.89	48.17	48.58	48.92	48.19	48.65	48.89	48.36	48.47	48.67	48.23	48.41	48.79	47.96	جملة الإعدادي
54.52	56.64	53.49	54.76	56.87	53.75	55.09	57.26	54.06	55.18	57.09	54.27	54.83	56.44	54.08	جملة الثانوي العام
34.21	38.24	33.11	33.90	37.57	32.90	33.63	37.89	32.45	34.82	38.51	33.80	35.34	39.48	34.22	جملة الثانوي الصناعي
16.63	15.04	17.24	14.86	13.54	15.38	13.14	10.90	14.06	13.00	10.59	14.03	13.83	11.12	14.92	جملة الثانوي الزراعي
56.72	49.93	59.97	57.14	50.68	60.15	57.49	51.23	60.50	57.70	51.73	60.52	57.93	51.79	60.78	جملة الثانوي التجاري
38.60	30.51	40.57	36.83	28.85	38.68	35.50	26.97	37.11	34.33	26.94	35.74	33.10	25.34	34.50	جملة ثانوي فندقي
36.87	34.81	37.25	36.39	34.31	36.77	36.39	34.11	36.81	36.19	33.57	36.62	36.05	32.89	36.58	جملة التربية الخاصة
48.76	49.22	48.28	48.69	49.17	48.21	48.61	49.09	48.12	48.58	48.97	48.17	48.54	48.96	48.12	الإجمالي

تطور نسبة قيد البنات في مراحل التعليم حضر - ريف - جملة
جملة حكومي

2025 / 2024			2024 / 2023			2023 / 2022			2022 / 2021			2021 / 2020			المرحلة
جملة	ريف	حضر	جملة	ريف	حضر	جملة	ريف	حضر	جملة	ريف	حضر	جملة	ريف	حضر	
48.72	48.73	48.71	48.69	48.71	48.67	48.69	48.62	48.75	48.53	48.60	48.46	48.54	48.71	48.38	ماقبل الابتدائي
48.96	49.05	48.83	48.91	48.99	48.79	48.85	48.92	48.74	48.77	48.82	48.70	48.73	48.76	48.69	الابتدائي
65.90	67.19	57.11	66.04	68.18	55.30	66.58	69.00	55.83	67.31	69.65	56.52	67.85	70.23	56.75	جملة التعليم المجتمعي
48.71	48.95	48.37	48.72	48.97	48.36	48.77	48.95	48.53	48.59	48.72	48.40	48.56	48.85	48.16	جملة الإعدادي
56.24	58.00	55.18	56.57	58.12	55.66	57.06	58.54	56.20	57.07	58.24	56.40	56.54	57.47	56.01	جملة الثانوى العام
37.15	42.13	35.79	36.40	40.31	35.33	35.25	39.12	34.17	35.71	39.22	34.73	35.58	39.68	34.46	جملة الثانوى الصناعى
18.22	16.41	18.93	15.58	14.13	16.19	13.38	11.21	14.27	13.00	10.55	14.06	13.79	11.07	14.89	جملة الثانوى الزراعى
63.45	55.41	67.97	62.99	55.32	67.17	61.97	54.59	66.03	61.84	55.14	65.33	62.38	55.15	66.12	جملة الثانوى التجارى
39.57	27.66	40.92	38.11	26.94	39.41	37.23	26.08	38.35	36.68	25.17	37.99	35.49	24.83	36.72	جملة ثانوى فندقى
36.83	34.82	37.20	36.36	34.32	36.74	36.35	34.11	36.76	36.15	33.57	36.57	35.98	32.89	36.50	جملة التربية الخاصة
49.29	49.55	48.97	49.19	49.46	48.85	48.99	49.32	48.59	48.84	49.14	48.46	48.75	49.12	48.30	الإجمالى

تطور نسبة قيد البنات في مراحل التعليم حضر - ريف - جملة
جملة خاص

2025 / 2024			2024 / 2023			2023 / 2022			2022 / 2021			2021 / 2020			المرحلة
جملة	ريف	حضر	جملة	ريف	حضر	جملة	ريف	حضر	جملة	ريف	حضر	جملة	ريف	حضر	
48.54	46.55	48.82	48.71	46.81	48.97	48.73	47.12	48.95	48.67	47.49	48.82	48.62	47.18	48.81	ماقبل الابتدائي
48.21	45.87	48.50	48.22	45.92	48.49	48.21	45.63	48.52	48.29	45.68	48.59	48.12	45.38	48.43	الابتدائي
46.82	43.62	47.11	46.93	43.43	47.23	47.05	43.54	47.35	46.91	43.43	47.19	46.54	42.86	46.83	جملة الإعدادي
48.63	45.98	49.15	47.92	44.74	48.46	47.24	43.74	47.81	46.91	43.03	47.49	46.82	41.62	47.51	جملة الثانوى العام
26.10	27.40	25.74	25.46	27.92	24.81	24.37	30.52	22.76	22.58	27.45	21.42	19.07	16.95	19.38	جملة الثانوى الصناعى
11.97	10.29	12.51	11.84	10.57	12.24	11.22	8.28	12.35	12.97	11.93	13.27	22.01	23.91	21.39	جملة الثانوى الزراعى
42.10	32.34	45.25	41.23	30.83	44.24	40.23	29.26	43.13	39.34	28.86	42.41	38.63	28.68	41.34	جملة الثانوى التجارى
38.05	31.16	40.34	36.14	29.32	38.22	34.47	27.22	36.27	32.65	27.58	33.93	31.16	25.56	32.51	جملة ثانوى فندقى
44.37	20.00	44.80	40.65	25.00	41.06	42.59	0.00	42.59	42.86	0.00	42.86	44.27	0.00	44.27	جملة التربية الخاصة
45.08	40.23	45.86	45.02	39.97	45.78	45.49	40.75	46.16	46.28	41.64	46.88	46.74	42.09	47.31	الإجمالى



الباب الأول

التطور خلال الخمس سنوات الماضية

الفصل السادس

تطور أعداد المعلمين - والوظائف الإدارية

أولاً: - تطور أعداد المعلمين

تطور أعداد المدرسين في مراحل التعليم
إجمالي عام



2025 / 2024			2024 / 2023			2023 / 2022			2022 / 2021			2021 / 2020			المرحلة
جملة	غير تربوي	تربوي	جملة	غير تربوي	تربوي	جملة	غير تربوي	تربوي	جملة	غير تربوي	تربوي	جملة	غير تربوي	تربوي	
58287	11112	47175	59779	9903	49876	59186	9955	49231	59208	10108	49100	59100	10324	48776	ماقبل الابتدائي
386139	82631	303508	406275	50608	355667	417886	52092	365794	431430	53694	377736	439843	55340	384503	الابتدائي
6442	3516	2926	7810	2585	5225	7439	2391	5048	7549	2517	5032	7656	2643	5013	جملة التعليم المجتمعي
218833	50267	168566	230107	33404	196703	237747	35275	202472	245516	37143	208373	251114	38811	212303	جملة الاعدادي
87421	22173	65248	91427	16200	75227	96007	17795	78212	99454	18590	80864	102616	19444	83172	جملة الثانوى العام
72474	11307	61167	76801	10121	66680	82260	11236	71024	86062	12190	73872	89002	13094	75908	جملة الثانوى الصناعى
8178	2863	5315	9069	2407	6662	10391	3131	7260	11208	3564	7644	12092	4056	8036	جملة الثانوى الزراعى
27406	9419	17987	29600	5580	24020	32560	7098	25462	34672	8003	26669	36153	8695	27458	جملة الثانوى التجارى
2407	1124	1283	2542	921	1621	2703	1012	1691	2795	1086	1709	2878	1117	1761	جملة الثانوى الفندقى
8845	1165	7680	9218	748	8470	9520	781	8739	9762	808	8954	9909	834	9075	جملة التربية الخاصة
876432	195577	680855	922628	132477	790151	955699	140766	814933	987656	147703	839953	1010363	154358	856005	الإجمالي

تطور أعداد المدرسين في مراحل التعليم
جملة حكومي



2025 / 2024			2024 / 2023			2023 / 2022			2022 / 2021			2021 / 2020			المرحلة
جملة	غير تربوي	تربوي	جملة	غير تربوي	تربوي	جملة	غير تربوي	تربوي	جملة	غير تربوي	تربوي	جملة	غير تربوي	تربوي	
39750	2002	37748	40540	550	39990	40190	526	39664	40207	530	39677	40113	504	39609	ماقبل الابتدائي
328701	53356	275345	346631	20701	325930	357714	21433	336281	371480	22942	348538	379981	24174	355807	الابتدائي
6442	3516	2926	7810	2585	5225	7439	2391	5048	7549	2517	5032	7656	2643	5013	جملة التعليم المجتمعي
196987	39645	157342	207126	22316	184810	214415	23842	190573	222952	25828	197124	228861	27474	201387	جملة الأعدادى
76786	16574	60212	80389	10355	70034	84246	11393	72853	88073	12321	75752	91455	13253	78202	جملة الثانوى العام
72392	11270	61122	76699	10079	66620	82201	11202	70999	85994	12151	73843	88935	13056	75879	جملة الثانوى الصناعى
8168	2861	5307	9062	2405	6657	10391	3131	7260	11208	3564	7644	12092	4056	8036	جملة الثانوى الزراعى
27227	9286	17941	29434	5467	23967	32404	6973	25431	34534	7894	26640	36013	8581	27432	جملة الثانوى التجارى
1725	576	1149	1865	381	1484	1999	435	1564	2036	457	1579	2139	499	1640	جملة الثانوى الفندقى
8765	1118	7647	9138	700	8438	9437	729	8708	9679	757	8922	9824	776	9048	جملة التربية الخاصة
766943	140204	626739	808694	75539	733155	840436	82055	758381	873712	88961	784751	897069	95016	802053	الإجمالى

تطور أعداد المدرسين في مراحل التعليم
جملة خاص



2025 / 2024			2024 / 2023			2023 / 2022			2022 / 2021			2021 / 2020			المرحلة
جملة	غير تربوي	تربوي	جملة	غير تربوي	تربوي	جملة	غير تربوي	تربوي	جملة	غير تربوي	تربوي	جملة	غير تربوي	تربوي	
18537	9110	9427	19239	9353	9886	18996	9429	9567	19001	9578	9423	18987	9820	9167	ماقبل الابتدائي
57438	29275	28163	59644	29907	29737	60172	30659	29513	59950	30752	29198	59862	31166	28696	الابتدائي
21846	10622	11224	22981	11088	11893	23332	11433	11899	22564	11315	11249	22253	11337	10916	جملة الأعدادي
10635	5599	5036	11038	5845	5193	11761	6402	5359	11381	6269	5112	11161	6191	4970	جملة الثانوي العام
82	37	45	102	42	60	59	34	25	68	39	29	67	38	29	جملة الثانوي الصناعي
10	2	8	7	2	5	0	0	0	0	0	0	0	0	0	جملة الثانوي الزراعي
179	133	46	166	113	53	156	125	31	138	109	29	140	114	26	جملة الثانوي التجاري
682	548	134	677	540	137	704	577	127	759	629	130	739	618	121	جملة الثانوي الفندقى
80	47	33	80	48	32	83	52	31	83	51	32	85	58	27	جملة التربية الخاصة
109489	55373	54116	113934	56938	56996	115263	58711	56552	113944	58742	55202	113294	59342	53952	الإجمالى

تطور أعداد المدرسين في مراحل التعليم
حضر



2025 / 2024			2024 / 2023			2023 / 2022			2022 / 2021			2021 / 2020			المرحلة
جملة	غير تربوى	تربوى	جملة	غير تربوى	تربوى	جملة	غير تربوى	تربوى	جملة	غير تربوى	تربوى	جملة	غير تربوى	تربوى	
36062	9111	26951	36562	8758	27804	35969	8836	27133	35769	8974	26795	35526	9155	26371	ماقبل الابتدائى
185998	45094	140904	193921	36575	157346	198642	37391	161251	203559	38109	165450	205881	38952	166929	الابتدائى
937	366	571	1139	270	869	1109	207	902	1129	237	892	1115	248	867	جملة التعليم المجتمعى
106672	26575	80097	112204	21466	90738	115693	22548	93145	119095	23527	95568	121624	24566	97058	جملة الإعدادى
58750	16031	42719	61722	12591	49131	65025	13892	51133	67536	14537	52999	69914	15228	54686	جملة الثانوى العام
60040	9518	50522	63863	8596	55267	68772	9537	59235	71826	10380	61446	74537	11190	63347	جملة الثانوى الصناعى
6161	2055	4106	6837	1816	5021	7892	2370	5522	8551	2714	5837	9303	3128	6175	جملة الثانوى الزراعى
18977	6729	12248	20584	4140	16444	22719	5249	17470	24220	5922	18298	25358	6447	18911	جملة الثانوى التجارى
2121	977	1144	2236	776	1460	2415	877	1538	2449	918	1531	2525	949	1576	جملة الثانوى الفندقى
7370	1022	6348	7658	674	6984	7954	708	7246	8217	731	7486	8324	747	7577	جملة التربية الخاصة
483088	117478	365610	506726	95662	411064	526190	101615	424575	542351	106049	436302	554107	110610	443497	الإجمالى

تطور أعداد المدرسين في مراحل التعليم
ريف



2025 / 2024			2024 / 2023			2023 / 2022			2022 / 2021			2021 / 2020			المرحلة
جملة	غير تربوي	تربوي	جملة	غير تربوي	تربوي	جملة	غير تربوي	تربوي	جملة	غير تربوي	تربوي	جملة	غير تربوي	تربوي	
22225	2001	20224	23217	1145	22072	23217	1119	22098	23439	1134	22305	23574	1169	22405	ماقبل الابتدائي
200141	37537	162604	212354	14033	198321	219244	14701	204543	227871	15585	212286	233962	16388	217574	الابتدائي
5505	3150	2355	6671	2315	4356	6330	2184	4146	6420	2280	4140	6541	2395	4146	جملة التعليم المجتمعي
112161	23692	88469	117903	11938	105965	122054	12727	109327	126421	13616	112805	129490	14245	115245	جملة الإعدادي
28671	6142	22529	29705	3609	26096	30982	3903	27079	31918	4053	27865	32702	4216	28486	جملة الثانوي العام
12434	1789	10645	12938	1525	11413	13488	1699	11789	14236	1810	12426	14465	1904	12561	جملة الثانوي الصناعي
2017	808	1209	2232	591	1641	2499	761	1738	2657	850	1807	2789	928	1861	جملة الثانوي الزراعي
8429	2690	5739	9016	1440	7576	9841	1849	7992	10452	2081	8371	10795	2248	8547	جملة الثانوي التجاري
286	147	139	306	145	161	288	135	153	346	168	178	353	168	185	جملة الثانوي الفندقي
1475	143	1332	1560	74	1486	1566	73	1493	1545	77	1468	1585	87	1498	جملة التربية الخاصة
393344	78099	315245	415902	36815	379087	429509	39151	390358	445305	41654	403651	456256	43748	412508	الإجمالي



الباب الأول

التطور خلال الخمس سنوات الماضية

الفصل السابع

تطور أعداد المعلمين - والوظائف الإدارية

أولاً: - تطور أعداد الوظائف الإدارية

تطور أعداد المديرين والموظفين والاحصائيين والعمال في مراحل التعليم
اجمالي

2025 / 2024				2024 / 2023				2023 / 2022				2022 / 2021				2021 / 2020				المرحلة
عمال	احصائيون	موظفون	مدبرون	عمال	احصائيون	موظفون	مدبرون	عمال	احصائيون	موظفون	مدبرون	عمال	احصائيون	موظفون	مدبرون	عمال	احصائيون	موظفون	مدبرون	
3649	4155	5063	521	3773	4436	5330	475	3863	4551	5497	514	3763	4643	5678	514	3642	4691	5449	492	مأقبل الابتدائي
31912	54111	75832	15606	36658	55880	91212	14915	35922	61734	100102	15522	36537	62864	108652	14495	36468	63429	112950	14141	الابتدائي
940	95	2616	13	1199	142	3261	13	1255	134	3254	14	1362	138	3323	17	1413	136	3437	15	جملة التعليم المجتمعي
14797	43088	42082	10577	16909	44966	50961	10214	16706	46458	55741	11021	16924	47690	60738	11264	16978	48558	63421	11715	جملة الاعدادي
6016	16120	15570	3561	6741	16720	18293	3569	6372	17097	19390	3762	6090	17218	20523	3816	6037	17143	21185	3889	جملة الثانوى العام
1835	4925	9240	1029	2154	5264	11308	1044	2184	5678	13011	1169	2252	5910	13893	1191	2291	6067	14598	1211	جملة الثانوى الصناعى
440	1003	1840	175	537	1093	2348	179	532	1179	2871	227	547	1208	3125	244	576	1265	3382	273	جملة الثانوى الزراعى
1116	3819	3398	475	1290	4039	4184	515	1269	4249	4772	617	1288	4375	5234	665	1261	4477	5565	735	جملة الثانوى التجارى
190	393	514	61	194	411	550	56	209	436	607	62	213	460	616	71	212	478	647	77	جملة الثانوى الفندقى
833	1752	1340	398	989	1819	1534	389	991	1971	1685	409	977	1995	1767	388	1015	2011	1821	395	جملة التربية الخاصة
61728	129461	157495	32416	70444	134770	188981	31369	69303	143487	206930	33317	69953	146501	223549	32665	69893	148255	232455	32943	الإجمالى

تطور أعداد المديرين والموظفين والاحصائيين والعمال في مراحل التعليم
جملة حكومي

2025 / 2024				2024 / 2023				2023 / 2022				2022 / 2021				2021 / 2020				المرحلة
عمال	احصائيون	موظفون	مديرون	عمال	احصائيون	موظفون	مديرون	عمال	احصائيون	موظفون	مديرون	عمال	احصائيون	موظفون	مديرون	عمال	احصائيون	موظفون	مديرون	
785	2833	855	256	945	2971	1146	211	912	3108	1406	236	954	3199	1633	244	958	3292	1744	201	مأقبل الابتدائي
26025	49552	64266	14836	30824	51101	79736	14130	29740	56953	88601	14436	30457	58084	97354	13410	30665	58797	102282	13100	الابتدائي
940	95	2616	13	1199	142	3261	13	1255	134	3254	14	1362	138	3323	17	1413	136	3437	15	جملة التعليم المجتمعي
12274	40965	36819	10173	14411	42789	45851	9816	14078	44245	50670	10493	14451	45594	55876	10731	14666	46516	58923	11194	جملة الإعدادي
4328	14766	11819	3268	5086	15357	14685	3275	4658	15746	15778	3362	4408	15915	17079	3419	4408	15923	17991	3534	جملة الثانوى العام
1823	4911	9221	1025	2146	5249	11284	1039	2174	5674	12995	1164	2242	5906	13880	1188	2281	6063	14587	1208	جملة الثانوى الصناعى
440	1003	1839	175	537	1093	2347	179	532	1179	2871	227	547	1208	3125	244	576	1265	3382	273	جملة الثانوى الزراعى
1107	3804	3374	470	1280	4021	4155	510	1261	4232	4753	610	1282	4362	5216	658	1256	4463	5545	728	جملة الثانوى التجارى
111	311	272	44	119	332	323	40	125	362	379	45	128	371	395	55	128	397	423	62	جملة الثانوى الفندقى
804	1734	1322	393	960	1802	1514	384	964	1951	1668	402	952	1975	1751	381	981	1991	1805	388	جملة التربية الخاصة
48637	119974	132403	30653	57507	124857	164302	29597	55699	133584	182375	30989	56783	136752	199632	30347	57332	138843	210119	30703	الإجمالى

تطور أعداد المديرين والموظفين والاحصائيين والعمال في مراحل التعليم
جملة خاص

2025 / 2024				2024 / 2023				2023 / 2022				2022 / 2021				2021 / 2020				المرحلة
عمال	احصائيون	موظفون	مديرون	عمال	احصائيون	موظفون	مديرون	عمال	احصائيون	موظفون	مديرون	عمال	احصائيون	موظفون	مديرون	عمال	احصائيون	موظفون	مديرون	
2864	1322	4208	265	2828	1465	4184	264	2951	1443	4091	278	2809	1444	4045	270	2684	1399	3705	291	مأقبل الابتدائي
5887	4559	11566	770	5834	4779	11476	785	6182	4781	11501	1086	6080	4780	11298	1085	5803	4632	10668	1041	الابتدائي
2523	2123	5263	404	2498	2177	5110	398	2628	2213	5071	528	2473	2096	4862	533	2312	2042	4498	521	جملة الاعدادى
1688	1354	3751	293	1655	1363	3608	294	1714	1351	3612	400	1682	1303	3444	397	1629	1220	3194	355	جملة الثانوى العام
12	14	19	4	8	15	24	5	10	4	16	5	10	4	13	3	10	4	11	3	جملة الثانوى الصناعى
0	0	1	0	0	0	1	0	0	0	0	0	0	0	0	0	0	0	0	0	جملة الثانوى الزراعى
9	15	24	5	10	18	29	5	8	17	19	7	6	13	18	7	5	14	20	7	جملة الثانوى التجارى
79	82	242	17	75	79	227	16	84	74	228	17	85	89	221	16	84	81	224	15	جملة الثانوى الفندقى
29	18	18	5	29	17	20	5	27	20	17	7	25	20	16	7	34	20	16	7	جملة التربية الخاصة
13091	9487	25092	1763	12937	9913	24679	1772	13604	9903	24555	2328	13170	9749	23917	2318	12561	9412	22336	2240	الإجمالى

تطور أعداد المديرين والموظفين والاختصاصيين والعمال في مراحل التعليم
حضر

2025 / 2024				2024 / 2023				2023 / 2022				2022 / 2021				2021 / 2020				المرحلة
عمال	اختصاصيون	موظفون	مديرون	عمال	اختصاصيون	موظفون	مديرون	عمال	اختصاصيون	موظفون	مديرون	عمال	اختصاصيون	موظفون	مديرون	عمال	اختصاصيون	موظفون	مديرون	
3012	2317	4235	397	3054	2435	4311	379	3183	2485	4326	407	3092	2540	4391	402	2991	2527	4167	412	ماقبل الابتدائي
13574	24788	29215	5322	15057	25412	33288	5218	15177	28668	35806	5519	15535	29172	38274	5238	15447	29431	39195	5237	الابتدائي
82	22	240	3	101	36	340	2	106	44	366	3	121	46	382	6	121	52	404	5	جملة التعليم المجتمعي
6324	19132	15713	3652	7040	19863	18255	3598	7057	20428	19258	3994	7155	20977	20841	4294	7130	21353	21641	4543	جملة الاعدادي
3924	9971	9406	2123	4348	10354	10860	2121	4160	10570	11288	2313	4021	10690	11769	2347	4019	10641	12051	2403	جملة الثانوى العام
1340	3974	6959	769	1578	4266	8633	773	1658	4635	9979	889	1714	4816	10653	902	1772	4961	11261	943	جملة الثانوى الصناعى
319	775	1258	115	375	846	1635	119	380	923	2036	153	389	948	2205	173	407	1003	2401	192	جملة الثانوى الزراعى
657	2580	1902	307	771	2748	2377	340	766	2899	2687	417	785	2971	2968	450	765	3054	3161	490	جملة الثانوى التجارى
165	359	456	55	168	376	487	51	182	406	556	60	183	417	542	65	183	431	568	68	جملة الثانوى الفندقى
687	1479	1061	310	822	1533	1222	302	844	1671	1385	322	838	1709	1448	310	874	1724	1496	318	جملة التربية الخاصة
30084	65397	70445	13053	33314	67869	81408	12903	33513	72729	87687	14077	33833	74286	93473	14187	33709	75177	96345	14611	الإجمالى

تطور أعداد المديرين والموظفين والاختصاصيين والعمال في مراحل التعليم
ريف

2025 / 2024				2024 / 2023				2023 / 2022				2022 / 2021				2021 / 2020				المرحلة
عمال	اختصاصيون	موظفون	مديرون	عمال	اختصاصيون	موظفون	مديرون	عمال	اختصاصيون	موظفون	مديرون	عمال	اختصاصيون	موظفون	مديرون	عمال	اختصاصيون	موظفون	مديرون	
637	1838	828	124	719	2001	1019	96	680	2066	1171	107	671	2103	1287	112	651	2164	1282	80	ماقبل الابتدائي
18338	29323	46617	10284	21601	30468	57924	9697	20745	33066	64296	10003	21002	33692	70378	9257	21021	33998	73755	8904	الابتدائي
858	73	2376	10	1098	106	2921	11	1149	90	2888	11	1241	92	2941	11	1292	84	3033	10	جملة التعليم المجتمعي
8473	23956	26369	6925	9869	25103	32706	6616	9649	26030	36483	7027	9769	26713	39897	6970	9848	27205	41780	7172	جملة الاعدادي
2092	6149	6164	1438	2393	6366	7433	1448	2212	6527	8102	1449	2069	6528	8754	1469	2018	6502	9134	1486	جملة الثانوى العام
495	951	2281	260	576	998	2675	271	526	1043	3032	280	538	1094	3240	289	519	1106	3337	268	جملة الثانوى الصناعى
121	228	582	60	162	247	713	60	152	256	835	74	158	260	920	71	169	262	981	81	جملة الثانوى الزراعى
459	1239	1496	168	519	1291	1807	175	503	1350	2085	200	503	1404	2266	215	496	1423	2404	245	جملة الثانوى التجارى
25	34	58	6	26	35	63	5	27	30	51	2	30	43	74	6	29	47	79	9	جملة الثانوى الفندقى
146	273	279	88	167	286	312	87	147	300	300	87	139	286	319	78	141	287	325	77	جملة التربية الخاصة
31644	64064	87050	19363	37130	66901	107573	18466	35790	70758	119243	19240	36120	72215	130076	18478	36184	73078	136110	18332	الإجمالى



الباب الثاني

المدارس و الفصول و التلاميذ

ويتضمن هذا الباب إحصاء بأعداد (المدارس - الفصول - التلاميذ) بالمراحل والمديريات مصنفة وفق التبعية

(حكومي - خاص) وايضا وفق الموقع (حضر - ريف)



الباب الثاني

المدارس و الفصول و التلاميذ

الفصل الأول

إحصاء المدارس والفصول والتلاميذ

اعداد المدارس والفصول حسب التبعية والموقع
للعام الدراسي 2025 / 2024
اجمالي عام - مراحل

فصول					مدارس					المرحلة
الاجمالي	ريف	حضر	خاص	حكومي	الاجمالي	ريف	حضر	خاص	حكومي	
42546	18006	24540	12172	30374	13612	7527	6085	2913	10699	ماقبل الابتدائي
339944	190240	149704	41612	298332	20237	12368	7869	2764	17473	الابتدائي
4328	3779	549	0	4328	4328	3779	549	0	4328	جملة التعليم المجتمعي
159870	85307	74563	16884	142986	14281	8297	5984	2495	11786	جملة الاعدادي
63298	20381	42917	17243	46055	4969	1706	3263	2248	2721	جملة الثانوي العام
30228	6373	23855	7390	22838	1811	463	1348	524	1287	جملة الثانوي الصناعي
5871	1628	4243	1418	4453	351	114	237	92	259	جملة الثانوي الزراعي
19686	6384	13302	6021	13665	1116	433	683	443	673	جملة الثانوي التجاري
2032	346	1686	1153	879	166	18	148	57	109	جملة ثانوي فندقي
5049	1045	4004	93	4956	1185	264	921	20	1165	جملة التربية الخاصة
672852	333489	339363	103986	568866	62056	34969	27087	11556	50500	الاجمالي

اعداد المدارس والفصول حسب التبعية والموقع
للعام الدراسي 2024 / 2025
اجمالي عام - مديريات

فصول					مدارس					المديريات
الإجمالي	ريف	حضر	خاص	حكومي	الإجمالي	ريف	حضر	خاص	حكومي	
71715	0	71715	29527	42188	6114	0	6114	3214	2900	القاهرة
38546	600	37946	11444	27102	2906	81	2825	1286	1620	الاسكندرية
42771	28711	14060	3066	39705	4012	3079	933	293	3719	البحيرة
30088	19622	10466	2988	27100	2732	2015	717	333	2399	الغربية
23008	16037	6971	721	22287	2377	1857	520	106	2271	كفر الشيخ
30323	21113	9210	2518	27805	2727	1960	767	310	2417	المنوفية
40241	19322	20919	6422	33819	2786	1481	1305	702	2084	القليوبية
40578	26398	14180	3259	37319	3998	2824	1174	397	3601	الدقهلية
11030	5335	5695	1002	10028	1122	627	495	143	979	دمياط
48648	31708	16940	4180	44468	4809	3492	1317	484	4325	الشرقية
4950	0	4950	670	4280	556	0	556	103	453	بورسعيد
10503	5047	5456	1111	9392	1065	534	531	129	936	الاسماعيلية
5332	0	5332	749	4583	497	0	497	72	425	السويس
66349	22460	43889	20334	46015	4413	1484	2929	2067	2346	الجيزة
24651	17874	6777	2897	21754	2233	1782	451	252	1981	الفيوم
22466	15506	6960	2002	20464	2319	1749	570	229	2090	بنى سويف
37167	26760	10407	2980	34187	3357	2551	806	337	3020	المنيا
30616	20357	10259	1864	28752	3118	2314	804	289	2829	اسيوط
34130	22869	11261	3070	31060	3230	2351	879	334	2896	سوهاج
22185	16391	5794	558	21627	2188	1721	467	89	2099	قنا
7907	4670	3237	539	7368	1075	707	368	69	1006	الأقصر
11674	7050	4624	641	11033	1518	1046	472	83	1435	أسوان
5150	1976	3174	335	4815	879	529	350	49	830	مطروح
2716	1303	1413	28	2688	507	290	217	4	503	الوادى الجديد
4013	170	3843	690	3323	500	43	457	108	392	البحر الاحمر
4145	1297	2848	198	3947	638	255	383	43	595	شمال سيناء
1950	913	1037	193	1757	380	197	183	31	349	جنوب سيناء
672852	333489	339363	103986	568866	62056	34969	27087	11556	50500	الإجمالي

مدارس و فصول حسب المرحلة والتبعية والموقع
للعام الدراسي 2025 / 2024
ماقبل الابتدائي

فصول					مدارس					المديرية
اجمالي	ريف	حضر	خاص	حكومي	اجمالي	ريف	حضر	خاص	حكومي	
6205	0	6205	3681	2524	1493	0	1493	826	667	القاهرة
2877	46	2831	1528	1349	641	23	618	343	298	الاسكندرية
2506	1737	769	203	2303	1000	802	198	48	952	البحيرة
1863	1241	622	342	1521	680	522	158	80	600	الغربية
1449	1049	400	43	1406	552	443	109	12	540	كفر الشيخ
2002	1343	659	279	1723	695	520	175	74	621	المنوفية
2354	1048	1306	656	1698	665	375	290	160	505	القليوبية
2127	1228	899	296	1831	804	572	232	52	752	الدقهلية
872	394	478	146	726	285	164	121	44	241	دمياط
2471	1623	848	341	2130	986	750	236	85	901	الشرقية
527	0	527	106	421	142	0	142	28	114	بورسعيد
637	222	415	119	518	209	93	116	24	185	الاسماعيلية
502	0	502	117	385	127	0	127	17	110	السويس
3777	703	3074	2263	1514	901	229	672	544	357	الجيزة
1123	728	395	336	787	365	262	103	86	279	الفيوم
1461	945	516	268	1193	516	380	136	82	434	بنى سويف
1640	965	675	322	1318	597	427	170	82	515	المنيا
1743	1021	722	423	1320	620	434	186	138	482	اسيوط
2049	1378	671	336	1713	721	545	176	90	631	سوهاج
1519	1086	433	86	1433	526	422	104	25	501	قنا
674	415	259	46	628	262	179	83	13	249	الاقصر
868	533	335	54	814	341	238	103	12	329	أسوان
254	51	203	32	222	93	28	65	9	84	مرسى مطروح
295	172	123	0	295	137	86	51	0	137	الوادى الجديد
394	9	385	94	300	113	5	108	21	92	البحر الاحمر
203	21	182	25	178	86	11	75	11	75	شمال سيناء
154	48	106	30	124	55	17	38	7	48	جنوب سيناء
42546	18006	24540	12172	30374	13612	7527	6085	2913	10699	الإجمالى

مدارس و فصول حسب المرحلة والتبعية والموقع
للعام الدراسي 2025 / 2024
الابتدائي

فصول					مدارس					المديرية
اجمالي	ريف	حضر	خاص	حكومي	اجمالي	ريف	حضر	خاص	حكومي	
33544	0	33544	13032	20512	1716	0	1716	851	865	القاهرة
18812	336	18476	5064	13748	958	24	934	355	603	الاسكندرية
22071	16932	5139	688	21383	1425	1163	262	50	1375	البحيرة
14574	10396	4178	1129	13445	888	689	199	68	820	الغربية
11601	9024	2577	145	11456	783	649	134	10	773	كفر الشيخ
15121	11544	3577	1015	14106	956	746	210	68	888	المنوفية
20138	10673	9465	2691	17447	880	524	356	166	714	القليوبية
20115	14237	5878	997	19118	1399	1061	338	58	1341	الدقهلية
5032	2792	2240	375	4657	351	222	129	29	322	دمياط
24211	17581	6630	1202	23009	1695	1302	393	89	1606	الشرقية
2289	0	2289	321	1968	169	0	169	29	140	بورسعيد
5337	2927	2410	359	4978	368	216	152	24	344	الاسماعيلية
2474	0	2474	355	2119	150	0	150	19	131	السويس
33534	12708	20826	8623	24911	1402	531	871	554	848	الجيزة
12806	10174	2632	809	11997	651	530	121	49	602	الفيوم
11736	9034	2702	530	11206	704	554	150	32	672	بنى سويف
20734	16633	4101	1367	19367	1191	950	241	90	1101	المنيا
16408	12107	4301	701	15707	947	707	240	50	897	اسيوط
18204	13569	4635	1108	17096	1101	835	266	81	1020	سوهاج
11984	9656	2328	214	11770	713	589	124	17	696	قنا
4054	2556	1498	145	3909	328	216	112	13	315	الاقصر
6036	4005	2031	143	5893	501	370	131	10	491	أسوان
2829	1183	1646	108	2721	274	160	114	10	264	مرسى مطروح
1271	709	562	0	1271	155	94	61	0	155	الوادى الجديد
1878	97	1781	314	1564	132	15	117	24	108	البحر الاحمر
2143	798	1345	88	2055	261	131	130	11	250	شمال سيناء
1008	569	439	89	919	139	90	49	7	132	جنوب سيناء
339944	190240	149704	41612	298332	20237	12368	7869	2764	17473	الإجمالي

مدارس و فصول حسب المرحلة والتبعية والموقع
للعام الدراسي 2025 / 2024
جملة التعليم المجتمعي

فصول					مدارس					المديرية
اجمالي	ريف	حضر	خاص	حكومي	اجمالي	ريف	حضر	خاص	حكومي	
85	0	85	0	85	85	0	85	0	85	القاهرة
56	8	48	0	56	56	8	48	0	56	الاسكندرية
110	100	10	0	110	110	100	10	0	110	البحيرة
65	61	4	0	65	65	61	4	0	65	الغربية
107	103	4	0	107	107	103	4	0	107	كفر الشيخ
22	19	3	0	22	22	19	3	0	22	المنوفية
45	33	12	0	45	45	33	12	0	45	القليوبية
168	143	25	0	168	168	143	25	0	168	الدقهلية
34	26	8	0	34	34	26	8	0	34	دمياط
177	148	29	0	177	177	148	29	0	177	الشرقية
12	0	12	0	12	12	0	12	0	12	بورسعيد
51	39	12	0	51	51	39	12	0	51	الاسماعيلية
13	0	13	0	13	13	0	13	0	13	السويس
175	145	30	0	175	175	145	30	0	175	الجيزة
583	552	31	0	583	583	552	31	0	583	الفيوم
343	327	16	0	343	343	327	16	0	343	بنى سويف
431	419	12	0	431	431	419	12	0	431	المنيا
685	641	44	0	685	685	641	44	0	685	اسيوط
396	333	63	0	396	396	333	63	0	396	سوهاج
243	226	17	0	243	243	226	17	0	243	قنا
129	104	25	0	129	129	104	25	0	129	الاقصر
104	88	16	0	104	104	88	16	0	104	أسوان
241	226	15	0	241	241	226	15	0	241	مرسى مطروح
9	9	0	0	9	9	9	0	0	9	الوادى الجديد
9	4	5	0	9	9	4	5	0	9	البحر الاحمر
26	17	9	0	26	26	17	9	0	26	شمال سيناء
9	8	1	0	9	9	8	1	0	9	جنوب سيناء
4328	3779	549	0	4328	4328	3779	549	0	4328	الإجمالى

مدارس و فصول حسب المرحلة والتبعية والموقع
للعام الدراسي 2025 / 2024
جملة الأعدادى

فصول					مدارس					المديرية
اجمالى	ريف	حضر	خاص	حكومى	اجمالى	ريف	حضر	خاص	حكومى	
16861	0	16861	6006	10855	1449	0	1449	800	649	القاهرة
9460	136	9324	2255	7205	735	17	718	332	403	الاسكندرية
10357	7765	2592	181	10176	1021	855	166	40	981	البحيرة
7464	5140	2324	301	7163	642	507	135	48	594	الغربية
5260	3996	1264	38	5222	621	518	103	9	612	كفر الشيخ
7358	5340	2018	312	7046	618	462	156	58	560	المنوفية
9809	5011	4798	1073	8736	638	346	292	157	481	القليوبية
9877	6825	3052	364	9513	905	673	232	49	856	الدقهلية
2727	1461	1266	124	2603	241	151	90	24	217	دمياط
11427	8206	3221	400	11027	1255	974	281	79	1176	الشرقية
1105	0	1105	141	964	125	0	125	26	99	بورسعيد
2529	1290	1239	126	2403	247	133	114	18	229	الاسماعيلية
1236	0	1236	160	1076	116	0	116	20	96	السويس
16294	6041	10253	3742	12552	1102	374	728	533	569	الجيزة
5805	4476	1329	261	5544	415	324	91	42	373	الفيوم
5190	3965	1225	157	5033	462	366	96	27	435	بنى سويف
9012	7204	1808	348	8664	774	614	160	67	707	المنيا
7198	4958	2240	181	7017	564	398	166	28	536	اسيوط
7772	5595	2177	339	7433	661	497	164	62	599	سوهاج
4931	3939	992	43	4888	459	375	84	9	450	قنا
1676	1026	650	34	1642	211	142	69	7	204	الاقصر
2495	1588	907	54	2441	325	229	96	10	315	أسوان
1152	439	713	50	1102	176	103	73	10	166	مرسى مطروح
606	342	264	0	606	132	88	44	0	132	الوادى الجديد
891	44	847	127	764	110	13	97	23	87	البحر الاحمر
963	305	658	34	929	170	74	96	10	160	شمال سيناء
415	215	200	33	382	107	64	43	7	100	جنوب سيناء
159870	85307	74563	16884	142986	14281	8297	5984	2495	11786	الإجمالى

مدارس و فصول حسب المرحلة والتبعية والموقع
للعام الدراسي 2025 / 2024
جملة الثانوى العام

فصول					مدارس					المديرية
اجمالي	ريف	حضر	خاص	حكومي	اجمالي	ريف	حضر	خاص	حكومي	
9752	0	9752	4624	5128	930	0	930	596	334	القاهرة
4711	31	4680	1690	3021	351	6	345	213	138	الاسكندرية
3116	1153	1963	685	2431	199	98	101	82	117	البحيرة
3269	1702	1567	596	2673	207	132	75	72	135	الغربية
2151	1064	1087	207	1944	130	75	55	27	103	كفر الشيخ
2920	1784	1136	412	2508	194	124	70	47	147	المنوفية
4131	1697	2434	1160	2971	317	132	185	161	156	القليوبية
4428	2401	2027	943	3485	338	209	129	145	193	الدقهلية
1272	425	847	218	1054	92	37	55	26	66	دمياط
4973	2497	2476	836	4137	357	202	155	129	228	الشرقية
456	0	456	102	354	52	0	52	20	32	بورسعيد
951	270	681	231	720	79	23	56	27	52	الاسماعيلية
397	0	397	117	280	41	0	41	16	25	السويس
7258	1619	5639	2747	4511	537	122	415	335	202	الجيزة
1383	693	690	362	1021	101	60	41	37	64	الفيوم
1393	590	803	322	1071	127	69	58	41	86	بنى سويف
2392	1200	1192	435	1957	190	115	75	59	131	المنيا
2093	1002	1091	446	1647	173	89	84	58	115	اسيوط
2378	1007	1371	557	1821	157	73	84	56	101	سوهاج
1280	634	646	94	1186	95	58	37	13	82	قنا
454	158	296	89	365	47	18	29	15	32	الاقصر
737	259	478	96	641	70	29	41	16	54	أسوان
221	20	201	49	172	29	5	24	8	21	مرسى مطروح
216	71	145	5	211	28	13	15	1	27	الوادى الجديد
428	7	421	134	294	60	3	57	31	29	البحر الاحمر
380	77	303	48	332	35	9	26	8	27	شمال سيناء
158	20	138	38	120	33	5	28	9	24	جنوب سيناء
63298	20381	42917	17243	46055	4969	1706	3263	2248	2721	الإجمالى

مدارس و فصول حسب المرحلة والتبعية والموقع
للعام الدراسي 2025 / 2024
جملة الثانوى الصناعى

فصول					مدارس					المديرية
اجمالى	ريف	حضر	خاص	حكومى	اجمالى	ريف	حضر	خاص	حكومى	
2709	0	2709	868	1841	176	0	176	54	122	القاهرة
1467	41	1426	548	919	66	2	64	22	44	الاسكندرية
3042	687	2355	897	2145	129	32	97	43	86	البحيرة
1377	297	1080	367	1010	87	25	62	29	58	الغربية
758	157	601	105	653	53	14	39	16	37	كفر الشيخ
1520	590	930	287	1233	101	47	54	30	71	المنوفية
1647	355	1292	268	1379	102	30	72	35	67	القليوبية
2188	823	1365	379	1809	185	80	105	52	133	الدقهلية
599	87	512	101	498	48	7	41	11	37	دمياط
2427	441	1986	724	1703	118	27	91	39	79	الشرقية
342	0	342	0	342	26	0	26	0	26	بورسعيد
394	63	331	106	288	39	9	30	15	24	الاسماعيلية
465	0	465	0	465	23	0	23	0	23	السويس
1801	405	1396	683	1118	95	27	68	31	64	الجيزة
1482	527	955	609	873	49	22	27	18	31	الفيوم
1342	315	1027	554	788	75	24	51	30	45	بنى سويف
1234	154	1080	189	1045	66	8	58	20	46	المنيا
859	93	766	0	859	36	6	30	0	36	اسيوط
1342	374	968	198	1144	69	20	49	18	51	سوهاج
1132	404	728	62	1070	59	18	41	12	47	قنا
459	181	278	157	302	39	18	21	13	26	الاقصر
809	311	498	220	589	85	39	46	23	62	أسوان
201	26	175	57	144	20	4	16	6	14	مرسى مطروح
117	0	117	5	112	12	0	12	1	11	الوادى الجديد
188	0	188	4	184	26	0	26	4	22	البحر الاحمر
235	25	210	2	233	20	3	17	2	18	شمال سيناء
92	17	75	0	92	7	1	6	0	7	جنوب سيناء
30228	6373	23855	7390	22838	1811	463	1348	524	1287	الإجمالى

مدارس و فصول حسب المرحلة والتبعية والموقع
للعام الدراسي 2025 / 2024
جملة الثانوى الزراعى

فصول					مدارس					المديرية
اجمالى	ريف	حضر	خاص	حكومى	اجمالى	ريف	حضر	خاص	حكومى	
16	0	16	0	16	3	0	3	0	3	القاهرة
158	0	158	69	89	6	0	6	2	4	الاسكندرية
456	83	373	132	324	26	5	21	8	18	البحيرة
236	110	126	79	157	18	9	9	6	12	الغربية
330	82	248	56	274	22	7	15	6	16	كفر الشيخ
204	0	204	69	135	20	0	20	7	13	المنوفية
525	73	452	219	306	20	2	18	5	15	القليوبية
244	51	193	56	188	26	7	19	10	16	الدقهلية
64	31	33	4	60	7	3	4	2	5	دمياط
498	116	382	110	388	29	7	22	8	21	الشرقية
35	0	35	0	35	3	0	3	0	3	بورسعيد
270	161	109	105	165	22	12	10	10	12	الاسماعيلية
23	0	23	0	23	2	0	2	0	2	السويس
258	104	154	117	141	15	9	6	5	10	الجيزة
343	149	194	166	177	12	5	7	4	8	الفيوم
255	99	156	82	173	13	4	9	5	8	بنى سويف
511	16	495	90	421	19	3	16	5	14	المنيا
396	105	291	0	396	15	8	7	0	15	اسيوط
178	27	151	4	174	8	2	6	1	7	سوهاج
389	224	165	0	389	14	8	6	0	14	قنا
181	112	69	46	135	15	9	6	5	10	الاقصر
88	31	57	3	85	11	7	4	2	9	أسوان
43	31	12	11	32	6	3	3	1	5	مرسى مطروح
97	0	97	0	97	7	0	7	0	7	الوادى الجديد
8	2	6	0	8	4	1	3	0	4	البحر الاحمر
45	12	33	0	45	4	1	3	0	4	شمال سيناء
20	9	11	0	20	4	2	2	0	4	جنوب سيناء
5871	1628	4243	1418	4453	351	114	237	92	259	الإجمالى

مدارس و فصول حسب المرحلة والتبعية والموقع
للعام الدراسي 2025 / 2024
جملة الثانوى التجارى

فصول					مدارس					المديرية
اجمالى	ريف	حضر	خاص	حكومى	اجمالى	ريف	حضر	خاص	حكومى	
1525	0	1525	1004	521	92	0	92	60	32	القاهرة
709	0	709	241	468	39	0	39	16	23	الاسكندرية
859	223	636	280	579	52	19	33	22	30	البحيرة
896	539	357	93	803	86	56	30	28	58	الغربية
1092	478	614	113	979	57	27	30	24	33	كفر الشيخ
912	470	442	137	775	64	37	27	25	39	المنوفية
1035	262	773	102	933	48	18	30	9	39	القليوبية
1023	599	424	168	855	87	47	40	28	59	الدقهلية
292	71	221	26	266	26	4	22	6	20	دمياط
2107	999	1108	554	1553	116	61	55	52	64	الشرقية
106	0	106	0	106	9	0	9	0	9	بورسعيد
218	71	147	58	160	24	7	17	10	14	الاسماعيلية
131	0	131	0	131	7	0	7	0	7	السويس
2409	550	1859	1773	636	72	19	53	49	23	الجيزة
971	491	480	327	644	33	16	17	14	19	الفيوم
518	172	346	85	433	28	12	16	11	17	بنى سويف
935	127	808	220	715	31	4	27	12	19	المنيا
1021	369	652	113	908	43	20	23	15	28	اسيوط
1586	554	1032	523	1063	71	39	32	25	46	سوهاج
507	171	336	59	448	36	13	23	13	23	قنا
157	73	84	22	135	15	9	6	3	12	الاقصر
325	125	200	68	257	30	15	15	9	21	أسوان
119	0	119	28	91	13	0	13	5	8	مرسى مطروح
43	0	43	18	25	6	0	6	2	4	الوادى الجديد
83	7	76	5	78	13	2	11	3	10	البحر الاحمر
66	20	46	1	65	10	4	6	1	9	شمال سيناء
41	13	28	3	38	8	4	4	1	7	جنوب سيناء
19686	6384	13302	6021	13665	1116	433	683	443	673	الإجمالى

مدارس و فصول حسب المرحلة والتبعية والموقع
للعام الدراسي 2025 / 2024
جملة ثانوى فندقى

فصول					مدارس					المديرية
اجمالى	ريف	حضر	خاص	حكومى	اجمالى	ريف	حضر	خاص	حكومى	
393	0	393	269	124	35	0	35	19	16	القاهرة
79	0	79	49	30	8	0	8	3	5	الاسكندرية
30	7	23	0	30	3	1	2	0	3	البحيرة
110	72	38	81	29	6	1	5	2	4	الغربية
77	10	67	14	63	6	1	5	2	4	كفر الشيخ
29	0	29	7	22	3	0	3	1	2	المنوفية
293	81	212	246	47	12	1	11	7	5	القليوبية
126	0	126	56	70	11	0	11	3	8	الدقهلية
19	0	19	8	11	4	0	4	1	3	دمياط
14	0	14	6	8	2	0	2	1	1	الشرقية
21	0	21	0	21	2	0	2	0	2	بورسعيد
26	0	26	7	19	3	0	3	1	2	الاسماعيلية
18	0	18	0	18	2	0	2	0	2	السويس
406	77	329	355	51	15	1	14	9	6	الجيزة
65	65	0	27	38	7	7	0	2	5	الفيوم
17	17	0	4	13	3	3	0	1	2	بنى سويف
49	0	49	9	40	6	0	6	2	4	المنيا
16	0	16	0	16	3	0	3	0	3	اسيوط
51	0	51	0	51	6	0	6	0	6	سوهاج
37	0	37	0	37	4	0	4	0	4	قنا
32	0	32	0	32	3	0	3	0	3	الاقصر
49	14	35	3	46	8	2	6	1	7	أسوان
10	0	10	0	10	1	0	1	0	1	مرسى مطروح
2	0	2	0	2	2	0	2	0	2	الوادى الجديد
44	0	44	12	32	7	0	7	2	5	البحر الاحمر
10	0	10	0	10	2	0	2	0	2	شمال سيناء
9	3	6	0	9	2	1	1	0	2	جنوب سيناء
2032	346	1686	1153	879	166	18	148	57	109	الإجمالى

مدارس و فصول حسب المرحلة والتبعية والموقع
للعام الدراسي 2025 / 2024
جملة التربيبة الخاصة

فصول					مدارس					المديرية
اجمالي	ريف	حضر	خاص	حكومي	اجمالي	ريف	حضر	خاص	حكومي	
625	0	625	43	582	135	0	135	8	127	القاهرة
217	2	215	0	217	46	1	45	0	46	الاسكندرية
224	24	200	0	224	47	4	43	0	47	البحيرة
234	64	170	0	234	53	13	40	0	53	الغربية
183	74	109	0	183	46	20	26	0	46	كفر الشيخ
235	23	212	0	235	54	5	49	0	54	المنوفية
264	89	175	7	257	59	20	39	2	57	القليوبية
282	91	191	0	282	75	32	43	0	75	الدقهلية
119	48	71	0	119	34	13	21	0	34	دمياط
343	97	246	7	336	74	21	53	2	72	الشرقية
57	0	57	0	57	16	0	16	0	16	بورسعيد
90	4	86	0	90	23	2	21	0	23	الاسماعيلية
73	0	73	0	73	16	0	16	0	16	السويس
437	108	329	31	406	99	27	72	7	92	الجيزة
90	19	71	0	90	17	4	13	0	17	الفيوم
211	42	169	0	211	48	10	38	0	48	بنى سويف
229	42	187	0	229	52	11	41	0	52	المنيا
197	61	136	0	197	32	11	21	0	32	اسيوط
174	32	142	5	169	40	7	33	1	39	سوهاج
163	51	112	0	163	39	12	27	0	39	قنا
91	45	46	0	91	26	12	14	0	26	الاقصر
163	96	67	0	163	43	29	14	0	43	أسوان
80	0	80	0	80	26	0	26	0	26	مرسى مطروح
60	0	60	0	60	19	0	19	0	19	الوادى الجديد
90	0	90	0	90	26	0	26	0	26	البحر الاحمر
74	22	52	0	74	24	5	19	0	24	شمال سيناء
44	11	33	0	44	16	5	11	0	16	جنوب سيناء
5049	1045	4004	93	4956	1185	264	921	20	1165	الإجمالى



الباب الثاني

المدارس و الفصول و التلاميذ

الفصل الثاني

التلاميذ

تلاميذ - حكومي - خاص - حضر - ريف
للعام الدراسي 2025 / 2024
اجمالي عام - مراحل

المرحلة	حكومي		خاص		حضر		ريف		جملة	
	بنون	بنات	بنون	بنات	بنون	بنات	بنون	بنات	بنات	بنون
ماقبل الابتدائي	483337	459210	163822	154532	393153	373993	254006	239749	613742	1260901
الابتدائي	6160923	5910948	671881	625448	2979251	2836099	3853553	3700297	6536396	13369200
جملة التعليم المجتمعي	42691	82504	0	0	6872	9149	35819	73355	82504	125195
جملة الاعدادي	3072640	2917547	267872	235871	1539821	1431203	1800691	1722215	3153418	6493930
جملة الثانوى العام	825745	1061059	282030	266967	762684	877204	345091	450822	1328026	2435801
جملة الثانوى الصناعى	464212	274424	197828	69851	528848	261794	133192	82481	344275	1006315
جملة الثانوى الزراعى	134325	29919	49015	6665	132200	27532	51140	9052	36584	219924
جملة الثانوى التجارى	200068	347270	145777	105996	216267	324044	129578	129222	453266	799111
جملة ثانوى فندقى	15250	9987	27806	17082	33515	22880	9541	4189	27069	70125
جملة التربية الخاصة	30849	17984	158	126	26010	15442	4997	2668	18110	49117
الإجمالى	11430040	11110852	1806189	1482538	6618621	6179340	6617608	6414050	12593390	25829619

تلاميذ - حكومي - خاص - حضر - ريف
للعام الدراسي 2025 / 2024
اجمالي عام - محافظات

جملة	جملة		ريف		حضر		خاص		حكومي		المديرية
	بنات	بنون	بنات	بنون	بنات	بنون	بنات	بنون	بنات	بنون	
2596355	1268277	1328078	0	0	1268277	1328078	432074	452502	836203	875576	القاهرة
1409544	686055	723489	10428	11307	675627	712182	158417	176477	527638	547012	الاسكندرية
1654003	814082	839921	535213	556997	278869	282924	43812	67116	770270	772805	البحيرة
1179598	582278	597320	385307	377713	196971	219607	45846	56775	536432	540545	الغربية
883914	435008	448906	304594	306626	130414	142280	8431	15359	426577	433547	كفر الشيخ
1158706	566733	591973	408051	407240	158682	184733	35486	46398	531247	545575	المنوفية
1554463	763413	791050	373701	377910	389712	413140	90052	110595	673361	680455	القليوبية
1557611	767301	790310	508795	512616	258506	277694	46371	60548	720930	729762	الدقهلية
403625	198708	204917	94818	97581	103890	107336	15277	17632	183431	187285	دمياط
1858406	915194	943212	604093	611770	311101	331442	55460	81552	859734	861660	الشرقية
180094	86285	93809	0	0	86285	93809	11364	11279	74921	82530	بورسعيد
386183	187623	198560	89545	94659	98078	103901	16734	21455	170889	177105	الاسماعيلية
199760	97198	102562	0	0	97198	102562	12374	12681	84824	89881	السويس
2589541	1251885	1337656	442844	478757	809041	858899	289901	347085	961984	990571	الجيزة
986770	475427	511343	345294	369499	130133	141844	40189	63770	435238	447573	الفيوم
896039	440838	455201	309433	313888	131405	141313	26197	42082	414641	413119	بنى سويف
1523196	745991	777205	541000	561821	204991	215384	45203	63105	700788	714100	المنيا
1253143	611538	641605	418822	420913	192716	220692	28775	32743	582763	608862	اسيوط
1383545	663391	720154	452962	478999	210429	241155	39573	70234	623818	649920	سوهاج
893768	425654	468114	318903	346340	106751	121774	7885	10487	417769	457627	قنا
294618	141147	153471	83636	88016	57511	65455	7508	11420	133639	142051	الإقصر
414295	202420	211875	118955	123745	83465	88130	8575	13058	193845	198817	أسوان
188602	82788	105814	29002	36919	53786	68895	3709	7353	79079	98461	مطروح
69701	33748	35953	14652	15168	19096	20785	435	505	33313	35448	الوادى الجديد
141629	69164	72465	1666	1975	67498	70490	8654	9250	60510	63215	البحر الاحمر
125685	59308	66377	14879	18252	44429	48125	1937	2388	57371	63989	شمال سيناء
46825	21936	24889	7457	8897	14479	15992	2299	2340	19637	22549	جنوب سيناء
25829619	12593390	13236229	6414050	6617608	6179340	6618621	1482538	1806189	11110852	11430040	الإجمالى

تلاميذ - حكومي - خاص - حضر - ريف
للعام الدراسي 2025 / 2024
ماقبل الابتدائي

جملة	ريف		حضر		خاص		حكومي		المديرية		
	بنات	بنون	بنات	بنون	بنات	بنون	بنات	بنون			
177860	87268	90592	0	0	87268	90592	44923	45878	42345	44714	القاهرة
90669	44443	46226	586	598	43857	45628	19385	20260	25058	25966	الاسكندرية
64261	31289	32972	18373	19164	12916	13808	3045	3264	28244	29708	البحيرة
50199	24827	25372	14524	14778	10303	10594	4759	5010	20068	20362	الغربية
42239	20560	21679	14201	14862	6359	6817	530	580	20030	21099	كفر الشيخ
53716	26037	27679	16043	16910	9994	10769	3871	4198	22166	23481	المنوفية
69982	34283	35699	13241	14098	21042	21601	8681	9224	25602	26475	القليوبية
59492	29376	30116	14807	15171	14569	14945	4270	4193	25106	25923	الدقهلية
25386	12303	13083	4692	4921	7611	8162	1727	1924	10576	11159	دمياط
74034	36083	37951	21853	22952	14230	14999	4785	5169	31298	32782	الشرقية
16308	7994	8314	0	0	7994	8314	1605	1596	6389	6718	بورسعيد
19677	9531	10146	2634	2886	6897	7260	1931	1974	7600	8172	الاسماعيلية
15204	7528	7676	0	0	7528	7676	1920	1944	5608	5732	السويس
106306	51308	54998	8954	10092	42354	44906	26843	28673	24465	26325	الجيزة
32933	15763	17170	9708	10526	6055	6644	3949	4583	11814	12587	الفيوم
44117	21341	22776	13206	14387	8135	8389	3228	3505	18113	19271	بنى سويف
52936	25745	27191	14320	15020	11425	12171	4929	5519	20816	21672	المنيا
59140	28651	30489	16482	17724	12169	12765	4984	5467	23667	25022	اسيوط
68360	32293	36067	21321	22870	10972	13197	4351	5898	27942	30169	سوهاج
58485	28179	30306	20031	21759	8148	8547	1104	1140	27075	29166	قتنا
20526	10044	10482	6001	6299	4043	4183	696	688	9348	9794	الاقصر
23701	11706	11995	6369	6424	5337	5571	773	753	10933	11242	أسوان
7579	3627	3952	531	580	3096	3372	457	474	3170	3478	مرسى مطروح
4388	2147	2241	984	1079	1163	1162	0	0	2147	2241	الوادى الجديد
13477	6525	6952	86	71	6439	6881	1241	1336	5284	5616	البحر الاحمر
5991	3015	2976	301	316	2714	2660	203	210	2812	2766	شمال سيناء
3935	1876	2059	501	519	1375	1540	342	362	1534	1697	جنوب سيناء
1260901	613742	647159	239749	254006	373993	393153	154532	163822	459210	483337	الإجمالي

تلاميذ - حكومي - خاص - حضر - ريف
للعام الدراسي 2025 / 2024
الابتدائي

جملة	ريف		حضر		خاص		حكومي		المديرية		
	بنات	بنون	بنات	بنون	بنات	بنون	بنات	بنون			
1257537	614606	642931	0	0	614606	642931	194210	200024	420396	442907	القاهرة
700992	342157	358835	6215	6574	335942	352261	72757	76589	269400	282246	الاسكندرية
867894	431954	435940	328106	328672	103848	107268	11121	11853	420833	424087	البحيرة
588778	290574	298204	205431	209656	85143	88548	18753	19049	271821	279155	الغربية
453390	223369	230021	172414	177336	50955	52685	1980	2084	221389	227937	كفر الشيخ
593710	291585	302125	223776	230555	67809	71570	15879	17732	275706	284393	المنوفية
797658	391165	406493	209428	216743	181737	189750	39624	44134	351541	362359	القليوبية
785622	385316	400306	272813	282548	112503	117758	15615	15337	369701	384969	الدقهلية
191482	93999	97483	51104	53025	42895	44458	6152	6497	87847	90986	دمياط
942036	464757	477279	336939	344437	127818	132842	18074	19277	446683	458002	الشرقية
86965	42176	44789	0	0	42176	44789	5633	5537	36543	39252	بورسعيد
200676	97905	102771	52654	54916	45251	47855	6147	6438	91758	96333	الاسماعيلية
96448	47092	49356	0	0	47092	49356	6068	6257	41024	43099	السويس
1338345	649171	689174	253752	272020	395419	417154	123922	134491	525249	554683	الجيزة
522734	250930	271804	197505	214988	53425	56816	12681	14705	238249	257099	الفيوم
482398	236419	245979	182221	189761	54198	56218	8930	9727	227489	236252	بنى سويف
861411	418134	443277	338150	357326	79984	85951	23595	27511	394539	415766	المنيا
687083	334084	352999	246617	261435	87467	91564	12918	14403	321166	338596	اسيوط
750929	364583	386346	273542	285212	91041	101134	15487	23011	349096	363335	سوهاج
489080	237322	251758	191405	202925	45917	48833	3359	3872	233963	247886	قتنا
155932	76741	79191	48037	49204	28704	29987	2458	2376	74283	76815	الاقصر
221892	109846	112046	70544	71814	39302	40232	2375	2517	107471	109529	أسوان
103175	48906	54269	16836	19305	32070	34964	1498	1718	47408	52551	مرسى مطروح
35167	17219	17948	8701	9023	8518	8925	0	0	17219	17948	الوادى الجديد
69671	33939	35732	976	1118	32963	34614	4266	4636	29673	31096	البحر الاحمر
64809	31262	33547	8716	10157	22546	23390	821	999	30441	32548	شمال سيناء
23386	11185	12201	4415	4803	6770	7398	1125	1107	10060	11094	جنوب سيناء
13369200	6536396	6832804	3700297	3853553	2836099	2979251	625448	671881	5910948	6160923	الإجمالي

تلاميذ - حكومي - خاص - حضر - ريف
للعام الدراسي 2025 / 2024
جملة التعليم المجتمعي

جملة	جملة		ريف		حضر		خاص		حكومي		المديرية
	بنات	بنون	بنات	بنون	بنات	بنون	بنات	بنون	بنات	بنون	
2864	1545	1319	0	0	1545	1319	0	0	1545	1319	القاهرة
1236	718	518	169	69	549	449	0	0	718	518	الاسكندرية
2699	1841	858	1751	785	90	73	0	0	1841	858	البحيرة
912	384	528	311	451	73	77	0	0	384	528	الغربية
2973	2156	817	2014	806	142	11	0	0	2156	817	كفر الشيخ
675	339	336	299	296	40	40	0	0	339	336	المنوفية
1490	766	724	246	205	520	519	0	0	766	724	القليوبية
1944	1016	928	873	789	143	139	0	0	1016	928	الدقهلية
432	192	240	161	206	31	34	0	0	192	240	دمياط
3570	1947	1623	1523	1219	424	404	0	0	1947	1623	الشرقية
179	92	87	0	0	92	87	0	0	92	87	بورسعيد
1196	660	536	556	437	104	99	0	0	660	536	الاسماعيلية
263	135	128	0	0	135	128	0	0	135	128	السويس
5197	3517	1680	2736	1149	781	531	0	0	3517	1680	الجيزة
17309	13010	4299	12457	4083	553	216	0	0	13010	4299	الفيوم
9510	7054	2456	6745	2290	309	166	0	0	7054	2456	بنى سويف
12538	10433	2105	10172	2058	261	47	0	0	10433	2105	المنيا
21288	13596	7692	12853	7244	743	448	0	0	13596	7692	اسيوط
11911	7335	4576	6251	3597	1084	979	0	0	7335	4576	سوهاج
7734	5337	2397	5018	2176	319	221	0	0	5337	2397	قتنا
3512	2090	1422	1677	1141	413	281	0	0	2090	1422	الاقصر
2623	1449	1174	1248	1042	201	132	0	0	1449	1174	أسوان
11962	6289	5673	5931	5407	358	266	0	0	6289	5673	مرسى مطروح
59	30	29	30	29	0	0	0	0	30	29	الوادى الجديد
191	120	71	29	20	91	51	0	0	120	71	البحر الاحمر
878	421	457	273	304	148	153	0	0	421	457	شمال سيناء
50	32	18	32	16	0	2	0	0	32	18	جنوب سيناء
125195	82504	42691	73355	35819	9149	6872	0	0	82504	42691	الإجمالي

تلاميذ - حكومي - خاص - حضر - ريف
للعام الدراسي 2025 / 2024
جملة الاعدادي

جملة	جملة		ريف		حضر		خاص		حكومي		المديرية
	بنات	بنون	بنات	بنون	بنات	بنون	بنات	بنون	بنات	بنون	
645418	314416	331002	0	0	314416	331002	87163	94480	227253	236522	القاهرة
361669	175940	185729	2456	2778	173484	182951	30493	33073	145447	152656	الاسكندرية
423674	206856	216818	152270	160117	54586	56701	2238	2810	204618	214008	البحيرة
308843	151043	157800	105566	105176	45477	52624	4519	4604	146524	153196	الغربية
209049	102316	106733	77352	79800	24964	26933	401	528	101915	106205	كفر الشيخ
301900	145625	156275	109522	110163	36103	46112	4042	5110	141583	151165	المنوفية
396482	194554	201928	101546	103438	93008	98490	14735	17456	179819	184472	القليوبية
411037	201652	209385	139997	145239	61655	64146	5472	5319	196180	204066	الدقهلية
106657	51794	54863	27707	29026	24087	25837	1833	2044	49961	52819	دمياط
464442	227534	236908	163270	168512	64264	68396	5210	5706	222324	231202	الشرقية
44559	21687	22872	0	0	21687	22872	2249	2406	19438	20466	بورسعيد
98946	48085	50861	23933	26412	24152	24449	1977	2248	46108	48613	الاسماعيلية
50815	24571	26244	0	0	24571	26244	2654	2823	21917	23421	السويس
663679	321741	341938	124286	135600	197455	206338	51990	60608	269751	281330	الجيزة
245348	119418	125930	91758	97680	27660	28250	3230	4607	116188	121323	الفيوم
223452	107815	115637	83001	87265	24814	28372	2227	2768	105588	112869	بنى سويف
383752	186978	196774	149896	158920	37082	37854	4799	6285	182179	190489	المنيا
312419	150632	161787	109854	106402	40778	55385	2838	3268	147794	158519	اسيوط
331047	159843	171204	116603	123372	43240	47832	3472	6384	156371	164820	سوهاج
207756	99517	108239	79083	86425	20434	21814	572	752	98945	107487	قتنا
67909	31755	36154	19444	21062	12311	15092	344	570	31411	35584	الاقصر
96376	47119	49257	29215	30941	17904	18316	786	854	46333	48403	أسوان
44057	17482	26575	5133	9546	12349	17029	417	754	17065	25821	مرسى مطروح
17082	8157	8925	4149	4545	4008	4380	0	0	8157	8925	الوادى الجديد
33555	16356	17199	423	582	15933	16617	1591	1678	14765	15521	البحر الاحمر
32360	15047	17313	3646	5086	11401	12227	229	355	14818	16958	شمال سيناء
11647	5485	6162	2105	2604	3380	3558	390	382	5095	5780	جنوب سيناء
6493930	3153418	3340512	1722215	1800691	1431203	1539821	235871	267872	2917547	3072640	الإجمالي

تلاميذ - حكومي - خاص - حضر - ريف
للعام الدراسي 2025 / 2024
جملة الثانوى العام

جملة	جملة		ريف		حضر		خاص		حكومي		المديرية
	بنات	بنون	بنات	بنون	بنات	بنون	بنات	بنون	بنات	بنون	
347451	179742	167709	0	0	179742	167709	69838	66656	109904	101053	القاهرة
173608	92406	81202	583	335	91823	80867	25950	25495	66456	55707	الاسكندرية
129760	74035	55725	24611	21259	49424	34466	12191	13214	61844	42511	البحيرة
130616	73896	56720	39364	27566	34532	29154	9822	11776	64074	44944	الغربية
87824	49513	38311	25101	17701	24412	20610	3109	4184	46404	34127	كفر الشيخ
117790	65342	52448	41062	31051	24280	21397	6584	7832	58758	44616	المنوفية
155559	83796	71763	35238	29022	48558	42741	18402	17588	65394	54175	القليوبية
182873	101420	81453	57105	42639	44315	38814	14275	19139	87145	62314	الدقهلية
47467	26456	21011	8928	6253	17528	14758	3661	4151	22795	16860	دمياط
198597	109052	89545	55089	43208	53963	46337	12287	15351	96765	74194	الشرقية
17615	9195	8420	0	0	9195	8420	1877	1740	7318	6680	بورسعيد
35311	19227	16084	5537	3776	13690	12308	3954	4261	15273	11823	الاسماعيلية
13799	7869	5930	0	0	7869	5930	1732	1657	6137	4273	السويس
281227	149988	131239	35800	29209	114188	102030	42657	43299	107331	87940	الجيزة
54429	32585	21844	15888	10610	16697	11234	7030	5942	25555	15902	الفيوم
56042	30897	25145	13178	9712	17719	15433	5490	5970	25407	19175	بنى سويف
86471	48943	37528	24556	18066	24387	19462	5180	6231	43763	31297	المنيا
82182	46727	35455	22585	16504	24142	18951	6792	6532	39935	28923	اسيوط
96586	49178	47408	21240	19468	27938	27940	8528	12394	40650	35014	سوهاج
51324	28008	23316	13399	11114	14609	12202	1375	2117	26633	21199	قتنا
17432	9943	7489	3752	2082	6191	5407	1580	1577	8363	5912	الاقصر
26139	15418	10721	5109	3288	10309	7433	1329	1199	14089	9522	أسوان
8048	4052	3996	266	303	3786	3693	818	1120	3234	2876	مرسى مطروح
5649	3342	2307	788	492	2554	1815	76	81	3266	2226	الوادى الجديد
14028	7683	6345	59	70	7624	6275	1372	1318	6311	5027	البحر الاحمر
13769	7136	6633	1462	1223	5674	5410	649	770	6487	5863	شمال سيناء
4205	2177	2028	122	140	2055	1888	409	436	1768	1592	جنوب سيناء
2435801	1328026	1107775	450822	345091	877204	762684	266967	282030	1061059	825745	الإجمالى

تلاميذ - حكومي - خاص - حضر - ريف
للعام الدراسي 2025 / 2024
جملة الثانوى الصناعى

جملة	جملة		ريف		حضر		خاص		حكومي		المديرية
	بنات	بنون	بنات	بنون	بنات	بنون	بنات	بنون	بنات	بنون	
82333	24475	57858	0	0	24475	57858	7499	20801	16976	37057	القاهرة
44049	10546	33503	412	928	10134	32575	3590	13858	6956	19645	الاسكندرية
111512	40271	71241	5125	19833	35146	51408	8359	26364	31912	44877	البحيرة
48095	16103	31992	5210	4832	10893	27160	5221	8826	10882	23166	الغربية
27419	8144	19275	2665	3346	5479	15929	482	3232	7662	16043	كفر الشيخ
46940	15150	31790	8048	9946	7102	21844	2424	7046	12726	24744	المنوفية
55169	16801	38368	4369	7560	12432	30808	1263	6875	15538	31493	القليوبية
62557	29711	32846	13496	9687	16215	23159	3855	8842	25856	24004	الدقهلية
18097	6002	12095	534	1820	5468	10275	1248	2314	4754	9781	دمياط
75730	32281	43449	5993	7457	26288	35992	8291	17480	23990	25969	الشرقية
9415	2338	7077	0	0	2338	7077	0	0	2338	7077	بورسعيد
11738	4367	7371	1250	688	3117	6683	983	2298	3384	5073	الاسماعيلية
16034	5633	10401	0	0	5633	10401	0	0	5633	10401	السويس
61431	17810	43621	4580	10419	13230	33202	6010	20352	11800	23269	الجيزة
53258	21071	32187	9015	9509	12056	22678	7455	16889	13616	15298	الفيوم
47906	17496	30410	5062	5487	12434	24923	5127	15413	12369	14997	بنى سويف
51154	23260	27894	2572	4966	20688	22928	2752	5902	20508	21992	المنيا
30995	7646	23349	747	2370	6899	20979	0	0	7646	23349	اسيوط
47593	15172	32421	1646	12409	13526	20012	1755	5665	13417	26756	سوهاج
43453	12746	30707	5850	10347	6896	20360	196	1833	12550	28874	قتنا
15157	4502	10655	2333	3503	2169	7152	1553	4553	2949	6102	الاقصر
25694	7369	18325	3341	6740	4028	11585	1618	6739	5751	11586	أسوان
6639	706	5933	20	850	686	5083	113	2213	593	3720	مرسى مطروح
3238	1326	1912	0	0	1326	1912	0	194	1326	1718	الوادى الجديد
5707	1914	3793	0	0	1914	3793	57	85	1857	3708	البحر الاحمر
3945	1167	2778	176	368	991	2410	0	54	1167	2724	شمال سيناء
1057	268	789	37	127	231	662	0	0	268	789	جنوب سيناء
1006315	344275	662040	82481	133192	261794	528848	69851	197828	274424	464212	الإجمالى

تلاميذ - حكومي - خاص - حضر - ريف
للعام الدراسي 2025 / 2024
جملة الثانوى الزراعى

جملة	جملة		ريف		حضر		خاص		حكومي		المديرية
	بنات	بنون	بنات	بنون	بنات	بنون	بنات	بنون	بنات	بنون	
501	164	337	0	0	164	337	0	0	164	337	القاهرة
5229	723	4506	0	0	723	4506	265	2265	458	2241	الاسكندرية
16680	1203	15477	54	3087	1149	12390	332	5023	871	10454	البحيرة
9055	3142	5913	1366	2864	1776	3049	844	2346	2298	3567	الغربية
12430	6360	6070	1287	1935	5073	4135	430	1686	5930	4384	كفر الشيخ
7026	2614	4412	0	0	2614	4412	706	1865	1908	2547	المنوفية
20281	628	19653	263	1855	365	17798	125	8685	503	10968	القليوبية
7620	1239	6381	223	1246	1016	5135	268	1611	971	4770	الدقهلية
1827	778	1049	436	628	342	421	32	112	746	937	دمياط
17054	6845	10209	2238	2112	4607	8097	1073	3111	5772	7098	الشرقية
1249	390	859	0	0	390	859	0	0	390	859	بورسعيد
10085	2224	7861	1350	4826	874	3035	626	3380	1598	4481	الاسماعيلية
819	214	605	0	0	214	605	0	0	214	605	السويس
10758	3411	7347	298	3794	3113	3553	1700	3840	1711	3507	الجيزة
12591	135	12456	0	5657	135	6799	33	6763	102	5693	الفيوم
7820	0	7820	0	3096	0	4724	0	2311	0	5509	بنى سويف
24220	0	24220	0	556	0	23664	0	3961	0	20259	المنيا
16588	3263	13325	296	3408	2967	9917	0	0	3263	13325	اسيوط
6712	471	6241	105	1054	366	5187	4	154	467	6087	سوهاج
15039	713	14326	337	8735	376	5591	0	0	713	14326	قتنا
6972	780	6192	391	3879	389	2313	165	1491	615	4701	الاقصر
3085	62	3023	2	952	60	2071	0	41	62	2982	أسوان
1601	328	1273	285	928	43	345	62	370	266	903	مرسى مطروح
2503	545	1958	0	0	545	1958	0	0	545	1958	الوادى الجديد
147	46	101	9	27	37	74	0	0	46	101	البحر الاحمر
1324	119	1205	72	256	47	949	0	0	119	1205	شمال سيناء
708	187	521	40	245	147	276	0	0	187	521	جنوب سيناء
219924	36584	183340	9052	51140	27532	132200	6665	49015	29919	134325	الإجمالى

تلاميذ - حكومي - خاص - حضر - ريف
للعام الدراسي 2025 / 2024
جملة الثانوى التجارى

جملة	جملة		ريف		حضر		خاص		حكومي		المديرية
	بنات	بنون	بنات	بنون	بنات	بنون	بنات	بنون	بنات	بنون	
62586	36909	25677	0	0	36909	25677	23289	19754	13620	5923	القاهرة
27326	17103	10223	0	0	17103	10223	5211	4179	11892	6044	الاسكندرية
34450	25549	8901	4839	3783	20710	5118	6526	4588	19023	4313	البحيرة
35007	19856	15151	12515	9064	7341	6087	1084	2083	18772	13068	الغربية
44273	21193	23080	9292	10317	11901	12763	1368	2664	19825	20416	كفر الشيخ
33339	18615	14724	9210	8138	9405	6586	1905	2464	16710	12260	المنوفية
44034	36212	7822	7968	2613	28244	5209	3987	371	32225	7451	القليوبية
39774	15400	24374	9238	14825	6162	9549	1981	4437	13419	19937	الدقهلية
10702	6587	4115	1178	1569	5409	2546	513	457	6074	3658	دمياط
79330	35216	44114	16994	21566	18222	22548	5666	15392	29550	28722	الشرقية
3094	2183	911	0	0	2183	911	0	0	2183	911	بورسعيد
7120	4999	2121	1627	705	3372	1416	1068	802	3931	1319	الاسماعيلية
5199	3519	1680	0	0	3519	1680	0	0	3519	1680	السويس
102119	46970	55149	10739	14002	36231	41147	31058	46446	15912	8703	الجيزة
44875	21779	23096	8585	14490	13194	8606	5679	9491	16100	13605	الفيوم
22057	18739	3318	5595	1472	13144	1846	1165	2340	17574	978	بنى سويف
47159	31022	16137	1214	4655	29808	11482	3761	7624	27261	8513	المنيا
40953	26191	14762	9293	5636	16898	9126	1243	3073	24948	11689	اسيوط
67105	33536	33569	12150	10811	21386	22758	5974	16718	27562	16851	سوهاج
18042	12885	5157	3644	2562	9241	2595	1279	773	11606	4384	قتنا
5830	4715	1115	1933	685	2782	430	712	165	4003	950	الاقصر
12084	8574	3510	2797	1845	5777	1665	1681	918	6893	2592	أسوان
4976	1162	3814	0	0	1162	3814	344	704	818	3110	مرسى مطروح
1315	893	422	0	0	893	422	359	230	534	192	الوادى الجديد
3099	1964	1135	84	87	1880	1048	75	51	1889	1084	البحر الاحمر
1802	889	913	156	409	733	504	35	0	854	913	شمال سيناء
1461	606	855	171	344	435	511	33	53	573	802	جنوب سيناء
799111	453266	345845	129222	129578	324044	216267	105996	145777	347270	200068	الإجمالى

تلاميذ - حكومي - خاص - حضر - ريف
للعام الدراسي 2025 / 2024
جملة ثانوى فندقى

جملة	جملة		ريف		حضر		خاص		حكومي		المديرية
	بنات	بنون	بنات	بنون	بنات	بنون	بنات	بنون	بنات	بنون	
13604	6733	6871	0	0	6733	6871	5069	4842	1664	2029	القاهرة
2307	1106	1201	0	0	1106	1201	766	758	340	443	الاسكندرية
625	193	432	0	104	193	328	0	0	193	432	البحيرة
4904	1201	3703	737	2840	464	863	844	3081	357	622	الغربية
2908	889	2019	103	273	786	1746	131	401	758	1618	كفر الشيخ
929	407	522	0	0	407	522	75	151	332	371	المنوفية
10848	4105	6743	1117	1857	2988	4886	3233	6252	872	491	القليوبية
4130	1224	2906	0	0	1224	2906	635	1670	589	1236	الدقهلية
570	242	328	0	0	242	328	111	133	131	195	دمياط
323	184	139	0	0	184	139	71	58	113	81	الشرقية
413	118	295	0	0	118	295	0	0	118	295	بورسعيد
486	264	222	0	0	264	222	48	54	216	168	الاسماعيلية
517	389	128	0	0	389	128	0	0	389	128	السويس
16555	6403	10152	1452	2117	4951	8035	5685	9313	718	839	الجيزة
2080	330	1750	330	1750	0	0	132	790	198	960	الفيوم
578	326	252	326	252	0	0	30	48	296	204	بنى سويف
1321	733	588	0	0	733	588	187	72	546	516	المنيا
428	58	370	0	0	58	370	0	0	58	370	اسيوط
1248	310	938	0	0	310	938	0	0	310	938	سوهاج
1125	341	784	0	0	341	784	0	0	341	784	قتنا
865	409	456	0	0	409	456	0	0	409	456	الاقصر
1366	423	943	97	262	326	681	13	37	410	906	أسوان
258	128	130	0	0	128	130	0	0	128	130	مرسى مطروح
44	13	31	0	0	13	31	0	0	13	31	الوادى الجديد
1230	416	814	0	0	416	814	52	146	364	668	البحر الاحمر
216	49	167	0	0	49	167	0	0	49	167	شمال سيناء
247	75	172	27	86	48	86	0	0	75	172	جنوب سيناء
70125	27069	43056	4189	9541	22880	33515	17082	27806	9987	15250	الإجمالى

تلاميذ - حكومي - خاص - حضر - ريف
للعام الدراسي 2024 / 2025
جملة التربية الخاصة

جملة	جملة		ريف		حضر		خاص		حكومي		المديرية
	بنات	بنون	بنات	بنون	بنات	بنون	بنات	بنون	بنات	بنون	
6201	2419	3782	0	0	2419	3782	83	67	2336	3715	القاهرة
2459	913	1546	7	25	906	1521	0	0	913	1546	الاسكندرية
2448	891	1557	84	193	807	1364	0	0	891	1557	البحيرة
3189	1252	1937	283	486	969	1451	0	0	1252	1937	الغربية
1409	508	901	165	250	343	651	0	0	508	901	كفر الشيخ
2681	1019	1662	91	181	928	1481	0	0	1019	1662	المنوفية
2960	1103	1857	285	519	818	1338	2	10	1101	1847	القليوبية
2562	947	1615	243	472	704	1143	0	0	947	1615	الدقهلية
1005	355	650	78	133	277	517	0	0	355	650	دمياط
3290	1295	1995	194	307	1101	1688	3	8	1292	1987	الشرقية
297	112	185	0	0	112	185	0	0	112	185	بورسعيد
948	361	587	4	13	357	574	0	0	361	587	الاسماعيلية
662	248	414	0	0	248	414	0	0	248	414	السويس
3924	1566	2358	247	355	1319	2003	36	63	1530	2295	الجيزة
1213	406	807	48	206	358	601	0	0	406	807	الفيوم
2159	751	1408	99	166	652	1242	0	0	751	1408	بنى سويف
2234	743	1491	120	254	623	1237	0	0	743	1491	المنيا
2067	690	1377	95	190	595	1187	0	0	690	1377	اسيوط
2054	670	1384	104	206	566	1178	2	10	668	1374	سوهاج
1730	606	1124	136	297	470	827	0	0	606	1124	قتنا
483	168	315	68	161	100	154	0	0	168	315	الاقصر
1335	454	881	233	437	221	444	0	0	454	881	أسوان
307	108	199	0	0	108	199	0	0	108	199	مرسى مطروح
256	76	180	0	0	76	180	0	0	76	180	الوادى الجديد
524	201	323	0	0	201	323	0	0	201	323	البحر الاحمر
591	203	388	77	133	126	255	0	0	203	388	شمال سيناء
129	45	84	7	13	38	71	0	0	45	84	جنوب سيناء
49117	18110	31007	2668	4997	15442	26010	126	158	17984	30849	الإجمالي



الباب الثاني

المدارس و الفصول و التلاميذ

الفصل الثالث

المستجد والباقي للإعادة

أولاً : المستجدين بالصف الأول

بيان بأعداد المستجدين بالصف الاول - مديريات - مراحل
للعام الدراسي 2024 / 2025

إجمالي عام



جملة المستجدين	الثانوي الفندقي		الثانوي التجاري		الثانوي الزراعي		الثانوي الصناعي		الثانوي العام		الاعدادي		التعليم المجتمعي		الابتدائي		ما قبل الابتدائي		المديرية	
	بنات	بنين	بنات	بنين	بنات	بنين	بنات	بنين	بنات	بنين	بنات	بنين	بنات	بنين	بنات	بنين	بنات	بنين		
320633	333147	2286	2082	9805	6019	79	143	7963	18365	63238	59299	107178	111989	197	169	91896	95928	37991	39153	القاهرة
174002	181599	370	334	5042	2449	195	1240	3688	10501	32523	28665	60473	63516	71	79	51358	53754	20282	21061	الاسكندرية
196973	200930	48	87	7870	2486	404	4550	13902	21634	25459	19251	73609	76081	263	133	62641	63134	12777	13574	البحيرة
142499	144329	378	1139	5621	4488	789	1458	4834	9542	25634	19795	53301	54942	28	23	40925	41747	10989	11195	الغربية
107123	109530	378	716	6211	6063	2004	1961	2772	6514	17055	13359	35598	36821	149	46	33419	33983	9537	10067	كفر الشيخ
139485	145568	141	212	5193	3935	956	1652	4442	9525	23156	19097	52018	54881	26	35	42213	43920	11340	12311	المنوفية
187833	193173	1215	1860	10586	3116	200	5004	6077	12698	30849	26843	68865	70978	112	123	56090	58200	13839	14351	القليوبية
184146	188170	381	911	3658	6319	258	1476	8303	8958	34596	28302	70087	72648	94	84	53565	56060	13204	13412	الدقهلية
50555	51644	85	151	2218	1415	212	376	1725	3674	9656	7939	17430	18227	20	15	13495	13824	5714	6023	دمياط
226981	230779	71	44	10429	13069	2221	3191	10037	12750	39043	31622	79711	82348	224	158	68890	70437	16355	17160	الشرقية
21846	23455	54	98	559	236	132	285	698	1769	3468	3116	7333	7595	10	7	5799	6469	3793	3880	بورسعيد
46329	48371	64	45	1384	563	638	2164	1438	2399	7287	6033	16778	17499	36	36	14370	14917	4334	4715	الاسماعيلية
24641	25539	116	44	962	537	56	110	1842	3206	2753	2158	8334	8823	8	7	6982	7082	3588	3572	السويس
306097	324128	1808	2720	13334	15345	1311	2626	5676	12880	53884	47722	111424	117339	317	210	99264	104328	19079	20958	الجيزة
114081	122095	60	266	6867	6710	46	2667	7232	11720	10808	7322	42601	44069	1456	477	38863	42247	6148	6617	الفيوم
107365	109500	121	148	5211	1050	0	2261	5982	8681	11071	9076	38705	40355	300	111	37633	38917	8342	8901	بنى سويف
184385	189428	299	161	9275	4753	0	5891	9196	10732	17336	13310	67205	69958	673	195	69571	72895	10830	11533	المنيا
147768	156298	18	119	7946	5449	726	3820	2461	7676	15437	11663	54000	57524	1350	995	57589	60238	8241	8814	اسيوط
170407	183626	81	248	9104	8309	267	1937	4849	10004	17901	16927	58602	61719	688	560	60422	63616	18493	20306	سوهاج
108141	119590	80	194	3465	1084	223	4068	3865	10035	10002	8408	36904	39271	380	175	39604	41857	13618	14498	قنا
35046	38126	189	189	1249	288	267	1828	1357	2804	3244	2506	11841	13145	188	139	12357	12727	4354	4500	الاقصر
49681	51641	48	260	2662	1054	11	776	2565	5663	5339	3747	17408	17806	135	142	16427	17010	5086	5183	أسوان
18083	24608	71	71	357	1232	109	472	190	1720	1388	1309	6251	8904	104	77	8215	9276	1398	1547	مطروح
8578	9137	13	31	365	182	157	611	371	644	1129	815	2993	3162	5	2	2533	2640	1012	1050	الوادى الجديد
18058	18838	125	243	586	322	6	22	577	1210	2790	2420	5795	6170	16	9	5202	5290	2961	3152	البحر الاحمر
14358	16155	12	28	206	329	23	228	322	691	2230	2089	5280	6103	51	70	4782	5160	1452	1457	شمال سيناء
5699	6399	35	63	180	266	72	184	100	244	717	720	1997	2122	4	0	1647	1761	947	1039	جنوب سيناء
3110793	3245803	8547	12464	130345	97068	11362	51001	112464	206239	467993	393513	1111721	1163995	6905	4077	995752	1037417	265704	280029	الاجمالي

بيان بأعداد المستجدين بالصف الاول - مديريات - مراحل
للعام الدراسي 2024 / 2025

جملة حكومي

جملة المستجد	الثانوى الفندقى		الثانوى التجارى		الثانوى الزراعى		الثانوى الصناعى		الثانوى العام		الاعدادى		التعليم المجتمعى		الابتدائى		ماقبل الابتدائى		المديرية	
	بنات	بنين	بنات	بنين	بنات	بنين	بنات	بنين	بنات	بنين	بنات	بنين	بنات	بنين	بنات	بنين	بنات	بنين		
202147	210314	583	600	3701	1645	79	143	5523	11659	37670	35136	76467	78635	197	169	60861	64392	17066	17935	القاهرة
129002	131736	94	99	3298	1479	136	634	2417	5827	22687	19236	49425	51355	71	79	40034	41775	10840	11252	الاسكندرية
182897	181504	48	87	5510	1081	300	3160	11049	14508	21004	14441	72646	74930	263	133	60688	61083	11389	12081	البحيرة
128568	128361	96	132	5061	3534	573	932	3165	7893	21768	15483	51493	53059	28	23	37658	38398	8726	8907	الغربية
104311	104359	313	530	5615	5025	1924	1620	2734	5695	15798	11535	35410	36573	149	46	33093	33569	9275	9766	كفر الشيخ
128761	131554	100	142	4243	2848	710	992	3891	7558	20609	16186	50375	52819	26	35	39159	40580	9648	10394	المنوفية
161326	162832	235	189	9330	3053	144	3138	5727	11044	23226	19921	63259	64456	112	123	49341	50647	9952	10261	القليوبية
168561	167272	137	278	3029	4678	169	919	6774	5805	28347	20098	68041	70657	94	84	50835	53390	11135	11363	الدقهلية
45669	46052	49	97	1958	1219	180	264	1456	3028	8073	6279	16689	17416	20	15	12405	12659	4839	5075	دمياط
207357	202264	43	22	7917	6572	1860	2067	6992	7667	33120	24194	77637	80071	224	158	65518	66862	14046	14651	الشرقية
18692	20343	54	98	559	236	132	285	698	1769	2768	2495	6525	6765	10	7	4959	5604	2987	3084	بورسعيد
41038	41579	64	45	1104	317	486	1202	1060	1549	5537	4172	16065	16725	36	36	13243	13796	3443	3737	الاسماعيلية
20979	21897	116	44	962	537	56	110	1842	3206	2069	1486	7384	7792	8	7	5936	6102	2606	2613	السويس
227079	229775	91	104	4476	2880	730	1213	3663	6381	40103	34240	92601	95393	317	210	78184	81756	6914	7598	الجيزة
101007	101876	28	128	4069	2896	33	1447	5081	5380	8217	5175	41293	42389	1456	477	36529	39489	4301	4495	الفيوم
98161	97036	101	112	4230	419	0	1172	4278	5050	8709	6563	37783	39264	300	111	35995	37135	6765	7210	بنى سويف
170506	170269	212	106	7781	2794	0	4205	7901	8373	15006	10638	65251	67377	673	195	65111	67574	8571	9007	المنيا
139451	147208	18	119	7628	5079	726	3820	2461	7676	13240	9542	52940	56188	1350	995	55295	57623	5793	6166	اسيوط
158826	166085	81	248	7560	5491	267	1937	4376	8813	14412	12381	57291	59370	688	560	57631	59603	16520	17682	سوهاج
105773	116222	80	194	3119	991	223	4068	3759	9088	9420	7624	36701	38964	380	175	38962	41160	13129	13958	قنا
33260	35972	189	189	1088	263	222	1555	1244	2419	2683	2018	11698	12919	188	139	11893	12278	4055	4192	الاقصر
46681	47170	48	260	1932	678	11	776	1900	3144	4835	3312	17136	17493	135	142	15996	16542	4688	4823	اسوان
16997	22284	71	71	226	853	83	306	185	1106	1115	924	6079	8628	104	77	7935	8986	1199	1333	مطروح
8442	8942	13	31	250	95	157	611	371	560	1108	791	2993	3162	5	2	2533	2640	1012	1050	الوادى الجديد
15527	16126	120	213	586	322	6	22	577	1210	2163	1846	5270	5521	16	9	4420	4492	2369	2491	البحر الاحمر
13658	15292	12	28	206	329	23	228	322	691	1912	1714	5176	5935	51	70	4616	4960	1340	1337	شمال سيناء
5002	5635	35	63	156	227	72	184	100	244	560	527	1835	1972	4	0	1460	1568	780	850	جنوب سيناء
2679678	2729959	3031	4229	95594	55541	9302	37010	89546	147343	366159	287957	1025463	1065828	6905	4077	890290	924663	193388	203311	الاجمالى

بيان بأعداد المستجدين بالصف الاول - مديريات - مراحل
للعام الدراسي 2025 / 2024

جملة خاص

جملة المستجدين	الثانوي الفني		الثانوي التجاري		الثانوي الزراعي		الثانوي الصناعي		الثانوي العام		الاعدادي		التعليم المجتمعي		الابتدائي		ما قبل الابتدائي		المديرية	
	بنات	بنين	بنات	بنين	بنات	بنين	بنات	بنين	بنات	بنين	بنات	بنين	بنات	بنين	بنات	بنين	بنات	بنين		
118486	122833	1703	1482	6104	4374	0	0	2440	6706	25568	24163	30711	33354	0	0	31035	31536	20925	21218	القاهرة
45000	49863	276	235	1744	970	59	606	1271	4674	9836	9429	11048	12161	0	0	11324	11979	9442	9809	الاسكندرية
14076	19426	0	0	2360	1405	104	1390	2853	7126	4455	4810	963	1151	0	0	1953	2051	1388	1493	البحيرة
13931	15968	282	1007	560	954	216	526	1669	1649	3866	4312	1808	1883	0	0	3267	3349	2263	2288	الغربية
2812	5171	65	186	596	1038	80	341	38	819	1257	1824	188	248	0	0	326	414	262	301	كفر الشيخ
10724	14014	41	70	950	1087	246	660	551	1967	2547	2911	1643	2062	0	0	3054	3340	1692	1917	المنوفية
26507	30341	980	1671	1256	63	56	1866	350	1654	7623	6922	5606	6522	0	0	6749	7553	3887	4090	القليوبية
15585	20898	244	633	629	1641	89	557	1529	3153	6249	8204	2046	1991	0	0	2730	2670	2069	2049	الدقهلية
4886	5592	36	54	260	196	32	112	269	646	1583	1660	741	811	0	0	1090	1165	875	948	دمياط
19624	28515	28	22	2512	6497	361	1124	3045	5083	5923	7428	2074	2277	0	0	3372	3575	2309	2509	الشرقية
3154	3112	0	0	0	0	0	0	0	0	700	621	808	830	0	0	840	865	806	796	بورسعيد
5291	6792	0	0	280	246	152	962	378	850	1750	1861	713	774	0	0	1127	1121	891	978	الاسماعيلية
3662	3642	0	0	0	0	0	0	0	0	684	672	950	1031	0	0	1046	980	982	959	السويس
79018	94353	1717	2616	8858	12465	581	1413	2013	6499	13781	13482	18823	21946	0	0	21080	22572	12165	13360	الجيزة
13074	20219	32	138	2798	3814	13	1220	2151	6340	2591	2147	1308	1680	0	0	2334	2758	1847	2122	الفيوم
9204	12464	20	36	981	631	0	1089	1704	3631	2362	2513	922	1091	0	0	1638	1782	1577	1691	بنى سويف
13879	19159	87	55	1494	1959	0	1686	1295	2359	2330	2672	1954	2581	0	0	4460	5321	2259	2526	المنيا
8317	9090	0	0	318	370	0	0	0	0	2197	2121	1060	1336	0	0	2294	2615	2448	2648	اسيوط
11581	17541	0	0	1544	2818	0	0	473	1191	3489	4546	1311	2349	0	0	2791	4013	1973	2624	سوهاج
2368	3368	0	0	346	93	0	0	106	947	582	784	203	307	0	0	642	697	489	540	قنا
1786	2154	0	0	161	25	45	273	113	385	561	488	143	226	0	0	464	449	299	308	الاقصر
3000	4471	0	0	730	376	0	0	665	2519	504	435	272	313	0	0	431	468	398	360	اسوان
1086	2324	0	0	131	379	26	166	5	614	273	385	172	276	0	0	280	290	199	214	مطروح
136	195	0	0	115	87	0	0	0	84	21	24	0	0	0	0	0	0	0	0	الوادى الجديد
2531	2712	5	30	0	0	0	0	0	0	627	574	525	649	0	0	782	798	592	661	البحر الاحمر
700	863	0	0	0	0	0	0	0	0	318	375	104	168	0	0	166	200	112	120	شمال سيناء
697	764	0	0	24	39	0	0	0	0	157	193	162	150	0	0	187	193	167	189	جنوب سيناء
431115	515844	5516	8235	34751	41527	2060	13991	22918	58896	101834	105556	86258	98167	0	0	105462	112754	72316	76718	الاجمالي

بيان بأعداد المستجدين بالصف الاول - مديريات - مراحل
للعام الدراسي 2024 / 2025

حضر

جملة المستجدين	الثانوى الفندقى		الثانوى التجارى		الثانوى الزراعى		الثانوى الصناعى		الثانوى العام		الاعدادى		التعليم المجتمعى		الابتدائى		ماقبل الابتدائى		المديرية	
	بنات	بنين	بنات	بنين	بنات	بنين	بنات	بنين	بنات	بنين	بنات	بنين	بنات	بنين	بنات	بنين	بنات	بنين		
320633	333147	2286	2082	9805	6019	79	143	7963	18365	63238	59299	#####	111989	197	169	91896	95928	37991	39153	القاهرة
171483	178984	370	334	5042	2449	195	1240	3542	10247	32270	28535	59555	62541	43	62	50350	52697	20116	20879	الاسكندرية
75736	73788	48	78	6281	1284	396	3871	12214	15394	16832	12061	19056	19402	12	7	15316	15727	5581	5964	البحيرة
50099	54735	128	215	1969	1720	454	864	3140	7894	11795	9740	15764	17064	10	3	12270	12691	4569	4544	الغربية
34706	37739	337	610	3596	3288	1508	1282	1842	5297	8525	7267	8360	9031	8	3	7517	7674	3013	3287	كفر الشيخ
42353	48972	141	212	2624	1703	956	1652	2008	6547	8771	7812	12987	15313	2	6	10378	10756	4486	4971	المنوفية
99461	104842	883	1357	8349	2106	105	4375	4567	10433	18194	16264	32211	33731	88	104	26503	27658	8561	8814	القليوبية
66201	70508	381	911	1439	2537	185	1114	4548	6385	15183	13624	21422	21972	13	13	16472	17336	6558	6616	الدقهلية
27839	28565	85	151	1865	907	113	162	1566	3148	6084	5388	8121	8485	3	2	6410	6480	3592	3842	دمياط
81647	86981	71	44	5579	7052	1471	2503	8105	10598	18546	16114	22134	23566	51	50	19174	20126	6516	6928	الشرقية
21846	23455	54	98	559	236	132	285	698	1769	3468	3116	7333	7595	10	7	5799	6469	3793	3880	بورسعيد
25672	26903	64	45	859	346	259	742	1032	2205	5310	4687	8259	8488	9	6	6721	6971	3159	3413	الاسماعيلية
24641	25539	116	44	962	537	56	110	1842	3206	2753	2158	8334	8823	8	7	6982	7082	3588	3572	السويس
201314	210548	1297	1911	10068	10567	1219	1358	4050	9492	40483	36354	67494	70404	98	91	60841	63339	15764	17032	الجيزة
33616	36928	0	0	4084	2155	46	1510	3663	8620	5644	3705	9632	9777	35	15	8121	8557	2391	2589	الفيوم
34666	37060	0	0	3681	638	0	1707	4096	6892	6297	5545	8752	9872	10	3	8443	8882	3387	3521	بنى سويف
57347	58971	299	161	8921	3478	0	5727	8163	9261	8807	7202	13086	13555	0	0	12914	14064	5157	5523	المنيا
49514	58590	18	119	5124	3676	654	2918	2186	6931	8008	6337	14487	18603	74	69	14568	15211	4395	4726	اسيوط
57149	64007	81	248	5581	5377	162	1460	4205	6363	10031	9905	16042	17089	126	103	14943	16445	5978	7017	سوهاج
28882	33493	80	194	2510	579	119	1847	2134	6554	5246	4379	7496	7927	7	3	7444	7971	3846	4039	قنا
14664	16543	189	189	713	52	124	652	664	1954	1991	1731	4627	5366	34	17	4610	4784	1712	1798	الاقصر
21747	22477	42	204	1819	542	11	506	1507	3505	3577	2639	6460	6521	2	1	5963	6168	2366	2391	اسوان
12632	16958	71	71	357	1232	13	129	178	1537	1281	1204	4409	5669	27	21	5094	5749	1202	1346	مطروح
5118	5524	13	31	365	182	157	611	371	644	903	658	1471	1537	0	0	1256	1289	582	572	الوادى الجديد
17675	18433	125	243	552	299	6	22	577	1210	2766	2388	5628	5985	14	9	5074	5150	2933	3127	البحر الاحمر
10930	11975	12	28	164	216	11	145	267	592	1740	1675	4032	4425	18	29	3396	3576	1290	1289	شمال سيناء
3941	4296	26	29	119	143	59	106	88	216	683	656	1257	1298	0	0	1001	1069	708	779	جنوب سيناء
1591512	1689961	7217	9609	92987	59320	8490	37041	85216	165259	308426	270443	495587	526028	899	800	429456	449849	163234	171612	الاجمالى

بيان بأعداد المستجدين بالصف الاول - مديريات - مراحل
للعام الدراسي 2024 / 2025

ريف

المديرية	ماقبل الابتدائي		الابتدائي		التعليم المجتمعي		الاعدادي		الثانوي العام		الثانوي الصناعي		الثانوي الزراعي		الثانوي التجاري		الثانوي الفندقي		جملة المستجدين	
	بنات	بنين	بنات	بنين	بنات	بنين	بنات	بنين	بنات	بنين	بنات	بنين	بنات	بنين	بنات	بنين	بنات	بنين	بنات	بنين
الاسكندرية	166	182	1008	1057	28	17	918	975	253	130	146	254	0	0	0	0	0	0	2519	2615
البحيرة	7196	7610	47325	47407	251	126	54553	56679	8627	7190	1688	6240	8	679	1589	1202	0	9	121237	127142
الغربية	6420	6651	28655	29056	18	20	37537	37878	13839	10055	1694	1648	335	594	3652	2768	250	924	92400	89594
كفر الشيخ	6524	6780	25902	26309	141	43	27238	27790	8530	6092	930	1217	496	679	2615	2775	41	106	72417	71791
المنوفية	6854	7340	31835	33164	24	29	39031	39568	14385	11285	2434	2978	0	0	2569	2232	0	0	97132	96596
القليوبية	5278	5537	29587	30542	24	19	36654	37247	12655	10579	1510	2265	95	629	2237	1010	332	503	88372	88331
الدقهلية	6646	6796	37093	38724	81	71	48665	50676	19413	14678	3755	2573	73	362	2219	3782	0	0	117945	117662
دمياط	2122	2181	7085	7344	17	13	9309	9742	3572	2551	159	526	99	214	353	508	0	0	22716	23079
الشرقية	9839	10232	49716	50311	173	108	57577	58782	20497	15508	1932	2152	750	688	4850	6017	0	0	145334	143798
الاسماعيلية	1175	1302	7649	7946	27	30	8519	9011	1977	1346	406	194	379	1422	525	217	0	0	20657	21468
الجيزة	3315	3926	38423	40989	219	119	43930	46935	13401	11368	1626	3388	92	1268	3266	4778	511	809	104783	113580
الفيوم	3757	4028	30742	33690	1421	462	32969	34292	5164	3617	3569	3100	0	1157	2783	4555	60	266	80465	85167
بنى سويف	4955	5380	29190	30035	290	108	29953	30483	4774	3531	1886	1789	0	554	1530	412	121	148	72699	72440
المنيا	5673	6010	56657	58831	673	195	54119	56403	8529	6108	1033	1471	0	164	354	1275	0	0	127038	130457
اسيوط	3846	4088	43021	45027	1276	926	39513	38921	7429	5326	275	745	72	902	2822	1773	0	0	98254	97708
سوهاج	12515	13289	45479	47171	562	457	42560	44630	7870	7022	644	3641	105	477	3523	2932	0	0	113258	119619
قنا	9772	10459	32160	33886	373	172	29408	31344	4756	4029	1731	3481	104	2221	955	505	0	0	79259	86097
الاقصر	2642	2702	7747	7943	154	122	7214	7779	1253	775	693	850	143	1176	536	236	0	0	20382	21583
أسوان	2720	2792	10464	10842	133	141	10948	11285	1762	1108	1058	2158	0	270	843	512	6	56	27934	29164
مطروح	196	201	3121	3527	77	56	1842	3235	107	105	12	183	96	343	0	0	0	0	5451	7650
الوادى الجديد	430	478	1277	1351	5	2	1522	1625	226	157	0	0	0	0	0	0	0	0	3460	3613
البحر الاحمر	28	25	128	140	2	0	167	185	24	32	0	0	0	0	34	23	0	0	383	405
شمال سيناء	162	168	1386	1584	33	41	1248	1678	490	414	55	99	12	83	42	113	0	0	3428	4180
جنوب سيناء	239	260	646	692	4	0	740	824	34	64	12	28	13	78	61	123	9	34	1758	2103
الاجمالي	102470	108417	566296	587568	6006	3277	616134	637967	159567	123070	27248	40980	2872	13960	37358	37748	1330	2855	1519281	1555842



الباب الثاني

المدارس و الفصول و التلاميذ

الفصل الرابع

المستجد والباقي للإعادة

ثانياً : المقيد والباقي للإعادة

(جملة المقيد والباقي للاعاده)
 للعام الدراسي 2025 / 2024
 جملة

جملة الباقيين للاعاده			جملة المقيدين			الصفوف
إجمالي	بنات	بنين	إجمالي	بنات	بنين	
ماقبل الابتدائي						
0	0	0	545733	265704	280029	الصف الاول
0	0	0	715168	348038	367130	الصف الثاني
0	0	0	1260901	613742	647159	الاجمالي
الابتدائي						
0	0	0	2033169	995752	1037417	الصف الاول
0	0	0	2158438	1056867	1101571	الصف الثاني
0	0	0	2193532	1073861	1119671	الصف الثالث
44085	15962	28123	2342096	1138893	1203203	الصف الرابع
23855	8652	15203	2359819	1152214	1207605	الصف الخامس
19792	7732	12060	2282146	1118809	1163337	الصف السادس
87732	32346	55386	13369200	6536396	6832804	الاجمالي
جملة التعليم المجتمعي						
105	48	57	11087	6953	4134	الصف الاول
267	135	132	22779	14992	7787	الصف الثاني
279	136	143	21103	14270	6833	الصف الثالث
424	243	181	23631	15594	8037	الصف الرابع
417	266	151	24360	16054	8306	الصف الخامس
429	255	174	22235	14641	7594	الصف السادس
1921	1083	838	125195	82504	42691	الاجمالي
جملة الاعدادي						
91749	35797	55952	2367465	1147518	1219947	الصف الاول
45345	17891	27454	2098050	1019753	1078297	الصف الثاني
67590	29108	38482	2028415	986147	1042268	الصف الثالث
204684	82796	121888	6493930	3153418	3340512	الاجمالي
جملة الثانوى العام						
2642	1077	1565	864148	469070	395078	الصف الاول
2105	777	1328	819839	445503	374336	الصف الثاني
33955	20850	13105	751814	413453	338361	الصف الثالث
38702	22704	15998	2435801	1328026	1107775	الاجمالي

(جملة المقيد والباقي للاعاده)
للعام الدراسي 2025 / 2024
جملة

جملة الباقيين للاعاده			جملة المقيدين			الصفوف
إجمالي	بنات	بنين	إجمالي	بنات	بنين	
جملة الثانوى الصناعى						
7401	1206	6195	326104	113670	212434	الصف الاول
8072	1197	6875	317555	113977	203578	الصف الثانى
22600	1765	20835	344825	113719	231106	الصف الثالث
156	9	147	7706	1242	6464	الصف الرابع
171	5	166	10125	1667	8458	الصف الخامس
38400	4182	34218	1006315	344275	662040	الاجمالي
جملة الثانوى الزراعى						
5641	208	5433	68004	11570	56434	الصف الاول
4941	227	4714	64839	11873	52966	الصف الثانى
8802	401	8401	86544	13063	73481	الصف الثالث
5	2	3	220	20	200	الصف الرابع
24	0	24	317	58	259	الصف الخامس
19413	838	18575	219924	36584	183340	الاجمالي
جملة الثانوى التجارى						
7239	2632	4607	234652	132977	101675	الصف الاول
8074	2994	5080	254959	145594	109365	الصف الثانى
10737	3174	7563	298785	168454	130331	الصف الثالث
50	10	40	5345	3106	2239	الصف الرابع
23	5	18	5370	3135	2235	الصف الخامس
26123	8815	17308	799111	453266	345845	الاجمالي
جملة ثانوى فندقى						
370	84	286	21381	8631	12750	الصف الاول
403	77	326	19192	7701	11491	الصف الثانى
937	468	469	22997	8608	14389	الصف الثالث
50	14	36	3103	1013	2090	الصف الرابع
152	16	136	3452	1116	2336	الصف الخامس
1912	659	1253	70125	27069	43056	الاجمالي

(جملة المقيد والباقي للاعاده)
للعام الدراسي 2024 / 2025
جملة

جملة الباقيين للاعاده			جملة المقيدين			الصفوف
إجمالي	بنات	بنين	إجمالي	بنات	بنين	
جملة التربية الخاصة						
23	12	11	1848	729	1119	تهينة أول
24	10	14	2344	880	1464	تهينة ثانی
260	93	167	11037	4003	7034	الصف الاول
234	89	145	11196	4203	6993	الصف الثاني
183	67	116	8917	3230	5687	الصف الثالث
184	74	110	4358	1622	2736	الصف الرابع
98	27	71	3999	1444	2555	الصف الخامس
157	52	105	4193	1495	2698	الصف السادس
20	3	17	624	252	372	الصف السابع
10	2	8	601	252	349	الصف الثامن
1193	429	764	49117	18110	31007	الإجمالي

(جملة المقيد والباقي للاعاده)
لعام الدراسي 2025 / 2024
جملة حكومي

جملة الباقيين للاعاده			جملة المقيدين			الصفوف
إجمالي	بنات	بنين	إجمالي	بنات	بنين	
مقابل الابتدائي						
0	0	0	396699	193388	203311	الصف الاول
0	0	0	545848	265822	280026	الصف الثاني
0	0	0	942547	459210	483337	الاجمالي
الابتدائي						
0	0	0	1814953	890290	924663	الصف الاول
0	0	0	1935909	949729	986180	الصف الثاني
0	0	0	1979438	970784	1008654	الصف الثالث
42775	15391	27384	2122718	1033136	1089582	الصف الرابع
23139	8340	14799	2143836	1048330	1095506	الصف الخامس
19254	7497	11757	2075017	1018679	1056338	الصف السادس
85168	31228	53940	12071871	5910948	6160923	الاجمالي
جملة التعليم المجتمعي						
105	48	57	11087	6953	4134	الصف الاول
267	135	132	22779	14992	7787	الصف الثاني
279	136	143	21103	14270	6833	الصف الثالث
424	243	181	23631	15594	8037	الصف الرابع
417	266	151	24360	16054	8306	الصف الخامس
429	255	174	22235	14641	7594	الصف السادس
1921	1083	838	125195	82504	42691	الاجمالي
جملة الاعدادى						
91068	35518	55550	2182359	1060981	1121378	الصف الاول
44694	17578	27116	1931350	941977	989373	الصف الثاني
66709	28763	37946	1876478	914589	961889	الصف الثالث
202471	81859	120612	5990187	2917547	3072640	الاجمالي
جملة الثانوى العام						
1626	665	961	655742	366824	288918	الصف الاول
1287	471	816	637934	357072	280862	الصف الثاني
23755	15277	8478	593128	337163	255965	الصف الثالث
26668	16413	10255	1886804	1061059	825745	الاجمالي

(جملة المقيد والباقي للاعاده)
لعام الدراسي 2025 / 2024
جملة حكومي

جملة الباقيين للاعاده			جملة المقيدين			الصفوف
إجمالي	بنات	بنين	إجمالي	بنات	بنين	
جملة الثانوى الصناعى						
5026	883	4143	241915	90429	151486	الصف الاول
5161	783	4378	226895	90250	136645	الصف الثانى
15298	1168	14130	252993	90955	162038	الصف الثالث
137	7	130	7412	1212	6200	الصف الرابع
167	5	162	9421	1578	7843	الصف الخامس
25789	2846	22943	738636	274424	464212	الاجملى
جملة الثانوى الزراعى						
4193	161	4032	50505	9463	41042	الصف الاول
3787	173	3614	44641	9286	35355	الصف الثانى
7227	298	6929	68561	11092	57469	الصف الثالث
5	2	3	220	20	200	الصف الرابع
24	0	24	317	58	259	الصف الخامس
15236	634	14602	164244	29919	134325	الاجملى
جملة الثانوى التجارى						
4184	1688	2496	155319	97282	58037	الصف الاول
5187	2056	3131	165489	108063	57426	الصف الثانى
6376	2431	3945	216391	135894	80497	الصف الثالث
46	10	36	5011	2989	2022	الصف الرابع
23	5	18	5128	3042	2086	الصف الخامس
15816	6190	9626	547338	347270	200068	الاجملى
جملة ثانوى فندقى						
112	18	94	7372	3049	4323	الصف الاول
133	23	110	6972	2823	4149	الصف الثانى
110	10	100	6661	2570	4091	الصف الثالث
29	10	19	1665	614	1051	الصف الرابع
41	3	38	2567	931	1636	الصف الخامس
425	64	361	25237	9987	15250	الاجملى

(جملة المقيد والباقي للاعاده)
لعام الدراسى 2025 / 2024
جملة حكومى

جملة الباقيين للاعاده			جملة المقيدين			الصفوف
إجمالى	بنات	بنين	إجمالى	بنات	بنين	
جملة التربية الخاصة						
23	12	11	1830	717	1113	تهيئة أول
20	7	13	2330	874	1456	تهيئة ثانى
254	91	163	10990	3979	7011	الصف الاول
226	86	140	11141	4185	6956	الصف الثانى
173	64	109	8865	3208	5657	الصف الثالث
179	72	107	4330	1612	2718	الصف الرابع
97	27	70	3972	1432	2540	الصف الخامس
151	48	103	4150	1473	2677	الصف السادس
20	3	17	624	252	372	الصف السابع
10	2	8	601	252	349	الصف الثامن
1153	412	741	48833	17984	30849	الإجمالى

(جملة المقيد والباقي للاعاده)
لعام الدراسي 2025 / 2024
جملة خاص

جملة الباقيين للاعاده			جملة المقيدين			الصفوف
إجمالي	بنات	بنين	إجمالي	بنات	بنين	
مأقبل الابتدائى						
0	0	0	149034	72316	76718	الصف الاول
0	0	0	169320	82216	87104	الصف الثانى
0	0	0	318354	154532	163822	الاجمالى
الابتدائى						
0	0	0	218216	105462	112754	الصف الاول
0	0	0	222529	107138	115391	الصف الثانى
0	0	0	214094	103077	111017	الصف الثالث
1310	571	739	219378	105757	113621	الصف الرابع
716	312	404	215983	103884	112099	الصف الخامس
538	235	303	207129	100130	106999	الصف السادس
2564	1118	1446	1297329	625448	671881	الاجمالى
جملة الاعدادى						
681	279	402	185106	86537	98569	الصف الاول
651	313	338	166700	77776	88924	الصف الثانى
881	345	536	151937	71558	80379	الصف الثالث
2213	937	1276	503743	235871	267872	الاجمالى
جملة الثانوى العام						
1016	412	604	208406	102246	106160	الصف الاول
818	306	512	181905	88431	93474	الصف الثانى
10200	5573	4627	158686	76290	82396	الصف الثالث
12034	6291	5743	548997	266967	282030	الاجمالى
جملة الثانوى الصناعى						
2375	323	2052	84189	23241	60948	الصف الاول
2911	414	2497	90660	23727	66933	الصف الثانى
7302	597	6705	91832	22764	69068	الصف الثالث
19	2	17	294	30	264	الصف الرابع
4	0	4	704	89	615	الصف الخامس
12611	1336	11275	267679	69851	197828	الاجمالى

(جملة المقيد والباقي للاعاده)
لعام الدراسي 2025 / 2024
جملة خاص

جملة الباقيين للاعاده			جملة المقيدين			الصفوف
إجمالي	بنات	بنين	إجمالي	بنات	بنين	
جملة الثانوى الزراعى						
1448	47	1401	17499	2107	15392	الصف الاول
1154	54	1100	20198	2587	17611	الصف الثانى
1575	103	1472	17983	1971	16012	الصف الثالث
4177	204	3973	55680	6665	49015	الاجمالى
جملة الثانوى التجارى						
3055	944	2111	79333	35695	43638	الصف الاول
2887	938	1949	89470	37531	51939	الصف الثانى
4361	743	3618	82394	32560	49834	الصف الثالث
4	0	4	334	117	217	الصف الرابع
0	0	0	242	93	149	الصف الخامس
10307	2625	7682	251773	105996	145777	الاجمالى
جملة ثانوى فندقى						
258	66	192	14009	5582	8427	الصف الاول
270	54	216	12220	4878	7342	الصف الثانى
827	458	369	16336	6038	10298	الصف الثالث
21	4	17	1438	399	1039	الصف الرابع
111	13	98	885	185	700	الصف الخامس
1487	595	892	44888	17082	27806	الاجمالى
جملة التربية الخاصة						
0	0	0	18	12	6	تهيئة أول
4	3	1	14	6	8	تهيئة ثانى
6	2	4	47	24	23	الصف الاول
8	3	5	55	18	37	الصف الثانى
10	3	7	52	22	30	الصف الثالث
5	2	3	28	10	18	الصف الرابع
1	0	1	27	12	15	الصف الخامس
6	4	2	43	22	21	الصف السادس
40	17	23	284	126	158	الاجمالى

(جملة المقيد والباقي للاعاده)
للعام الدراسي 2025 / 2024
حضر



جملة الباقيين للاعاده			جملة المقيدين			الصفوف
إجمالي	بنات	بنين	إجمالي	بنات	بنين	
ماقبل الابتدائي						
0	0	0	334846	163234	171612	الصف الاول
0	0	0	432300	210759	221541	الصف الثاني
0	0	0	767146	373993	393153	الاجمالي
الابتدائي						
0	0	0	879305	429456	449849	الصف الاول
0	0	0	933876	456124	477752	الصف الثاني
0	0	0	954551	465097	489454	الصف الثالث
22499	8464	14035	1021819	495891	525928	الصف الرابع
11629	4384	7245	1025195	499843	525352	الصف الخامس
9102	3490	5612	1000604	489688	510916	الصف السادس
43230	16338	26892	5815350	2836099	2979251	الاجمالي
جملة التعليم المجتمعي						
67	23	44	1766	922	844	الصف الاول
148	77	71	3068	1765	1303	الصف الثاني
130	59	71	2860	1568	1292	الصف الثالث
166	101	65	2958	1702	1256	الصف الرابع
135	71	64	2527	1510	1017	الصف الخامس
121	68	53	2842	1682	1160	الصف السادس
767	399	368	16021	9149	6872	الاجمالي
جملة الاعدادي						
36958	14793	22165	1058573	510380	548193	الصف الاول
18551	7255	11296	966391	465736	500655	الصف الثاني
28923	11690	17233	946060	455087	490973	الصف الثالث
84432	33738	50694	2971024	1431203	1539821	الاجمالي
جملة الثانوي العام						
1728	657	1071	580597	309083	271514	الصف الاول
1463	493	970	550931	294168	256763	الصف الثاني
21810	13065	8745	508360	273953	234407	الصف الثالث
25001	14215	10786	1639888	877204	762684	الاجمالي

(جملة المقيد والباقي للاعاده)
للعام الدراسي 2025 / 2024
حضر

جملة الباقيين للاعاده			جملة المقيدين			الصفوف
إجمالي	بنات	بنين	إجمالي	بنات	بنين	
جملة الثانوي الصناعي						
6014	924	5090	256489	86140	170349	الصف الاول
6443	923	5520	248390	86685	161705	الصف الثاني
17063	1208	15855	270054	86264	183790	الصف الثالث
149	9	140	6794	1154	5640	الصف الرابع
161	3	158	8915	1551	7364	الصف الخامس
29830	3067	26763	790642	261794	528848	الاجمالي
جملة الثانوي الزراعي						
4100	153	3947	49631	8643	40988	الصف الاول
3573	165	3408	46400	9011	37389	الصف الثاني
6500	316	6184	63164	9800	53364	الصف الثالث
5	2	3	220	20	200	الصف الرابع
24	0	24	317	58	259	الصف الخامس
14202	636	13566	159732	27532	132200	الاجمالي
جملة الثانوي التجاري						
5369	2103	3266	157676	95090	62586	الصف الاول
5862	2255	3607	172039	102883	69156	الصف الثاني
7225	2375	4850	200987	120394	80593	الصف الثالث
47	10	37	4840	2906	1934	الصف الرابع
22	5	17	4769	2771	1998	الصف الخامس
18525	6748	11777	540311	324044	216267	الاجمالي
جملة ثانوي فندقي						
294	68	226	17120	7285	9835	الصف الاول
350	73	277	15142	6422	8720	الصف الثاني
847	462	385	17908	7089	10819	الصف الثالث
43	13	30	2951	994	1957	الصف الرابع
143	16	127	3274	1090	2184	الصف الخامس
1677	632	1045	56395	22880	33515	الاجمالي

(جملة المقيد والباقي للاعاده)
للعام الدراسي 2024 / 2025
حضر



جملة الباقيين للاعاده			جملة المقيدين			الصفوف
إجمالي	بنات	بنين	إجمالي	بنات	بنين	
جملة التريبة الخاصة						
22	11	11	1515	604	911	تهينة أول
19	9	10	1910	720	1190	تهينة ثاني
232	82	150	9366	3450	5916	الصف الاول
211	81	130	9515	3630	5885	الصف الثاني
160	56	104	7553	2772	4781	الصف الثالث
168	68	100	3662	1346	2316	الصف الرابع
85	24	61	3378	1234	2144	الصف الخامس
134	46	88	3525	1272	2253	الصف السادس
20	3	17	519	208	311	الصف السابع
8	2	6	509	206	303	الصف الثامن
1059	382	677	41452	15442	26010	الاجمالي

(جملة المقيد والباقي للاعاده)
للعام الدراسي 2025 / 2024
ريف



جملة الباقيين للاعاده			جملة المقيدين			الصفوف
إجمالي	بنات	بنين	إجمالي	بنات	بنين	
ماقبل الابتدائي						
0	0	0	210887	102470	108417	الصف الاول
0	0	0	282868	137279	145589	الصف الثاني
0	0	0	493755	239749	254006	الاجمالي
الابتدائي						
0	0	0	1153864	566296	587568	الصف الاول
0	0	0	1224562	600743	623819	الصف الثاني
0	0	0	1238981	608764	630217	الصف الثالث
21586	7498	14088	1320277	643002	677275	الصف الرابع
12226	4268	7958	1334624	652371	682253	الصف الخامس
10690	4242	6448	1281542	629121	652421	الصف السادس
44502	16008	28494	7553850	3700297	3853553	الاجمالي
جملة التعليم المجتمعي						
38	25	13	9321	6031	3290	الصف الاول
119	58	61	19711	13227	6484	الصف الثاني
149	77	72	18243	12702	5541	الصف الثالث
258	142	116	20673	13892	6781	الصف الرابع
282	195	87	21833	14544	7289	الصف الخامس
308	187	121	19393	12959	6434	الصف السادس
1154	684	470	109174	73355	35819	الاجمالي
جملة الاعدادي						
54791	21004	33787	1308892	637138	671754	الصف الاول
26794	10636	16158	1131659	554017	577642	الصف الثاني
38667	17418	21249	1082355	531060	551295	الصف الثالث
120252	49058	71194	3522906	1722215	1800691	الاجمالي
جملة الثانوي العام						
914	420	494	283551	159987	123564	الصف الاول
642	284	358	268908	151335	117573	الصف الثاني
12145	7785	4360	243454	139500	103954	الصف الثالث
13701	8489	5212	795913	450822	345091	الاجمالي

(جملة المقيد والباقي للاعاده)
للعام الدراسي 2025 / 2024
ريف

جملة الباقيين للاعاده			جملة المقيدين			الصفوف
إجمالي	بنات	بنين	إجمالي	بنات	بنين	
جملة الثانوي الصناعي						
1387	282	1105	69615	27530	42085	الصف الاول
1629	274	1355	69165	27292	41873	الصف الثاني
5537	557	4980	74771	27455	47316	الصف الثالث
7	0	7	912	88	824	الصف الرابع
10	2	8	1210	116	1094	الصف الخامس
8570	1115	7455	215673	82481	133192	الاجمالي
جملة الثانوي الزراعي						
1541	55	1486	18373	2927	15446	الصف الاول
1368	62	1306	18439	2862	15577	الصف الثاني
2302	85	2217	23380	3263	20117	الصف الثالث
5211	202	5009	60192	9052	51140	الاجمالي
جملة الثانوي التجاري						
1870	529	1341	76976	37887	39089	الصف الاول
2212	739	1473	82920	42711	40209	الصف الثاني
3512	799	2713	97798	48060	49738	الصف الثالث
3	0	3	505	200	305	الصف الرابع
1	0	1	601	364	237	الصف الخامس
7598	2067	5531	258800	129222	129578	الاجمالي
جملة ثانوي فندقي						
76	16	60	4261	1346	2915	الصف الاول
53	4	49	4050	1279	2771	الصف الثاني
90	6	84	5089	1519	3570	الصف الثالث
7	1	6	152	19	133	الصف الرابع
9	0	9	178	26	152	الصف الخامس
235	27	208	13730	4189	9541	الاجمالي

(جملة المقيد والباقي للاعاده)
للعام الدراسي 2024 / 2025
ريف



جملة الباقيين للاعاده			جملة المقيدين			الصفوف
إجمالي	بنات	بنين	إجمالي	بنات	بنين	
جملة التربية الخاصة						
1	1	0	333	125	208	تهيئة أول
5	1	4	434	160	274	تهيئة ثاني
28	11	17	1671	553	1118	الصف الاول
23	8	15	1681	573	1108	الصف الثاني
23	11	12	1364	458	906	الصف الثالث
16	6	10	696	276	420	الصف الرابع
13	3	10	621	210	411	الصف الخامس
23	6	17	668	223	445	الصف السادس
0	0	0	105	44	61	الصف السابع
2	0	2	92	46	46	الصف الثامن
134	47	87	7665	2668	4997	الإجمالي



الباب الثاني

المدارس و الفصول و التلاميذ

الفصل الخامس

أعداد (المدارس - الفصول - التلاميذ) علي مستوي الفترات الدراسية

مدارس - فصول - تلاميذ حسب الفترة الدراسية والمرحلة
للعام الدراسي 2025 / 2024
اجمالي عام

المرحلة	يوم كامل			فترة صباحية			فترة مسائية			فترتين			جملة		
	مدارس	فصول	تلاميذ	مدارس	فصول	تلاميذ	مدارس	فصول	تلاميذ	مدارس	فصول	تلاميذ	مدارس	فصول	تلاميذ
ماقبل الابتدائي	5100	18372	537501	8472	24007	717517	13	33	887	27	134	4996	13612	42546	1260901
الابتدائي	8110	133846	5091710	10645	173832	6895239	708	13741	580869	774	18525	801382	20237	339944	13369200
جملة التعليم المجتمعي	2301	2301	67063	2000	2000	57420	26	26	662	1	1	50	4328	4328	125195
جملة الاعدادى	5969	64125	2542361	7098	77537	3173769	982	12912	542721	232	5296	235079	14281	159870	6493930
جملة الثانوى العام	2379	29458	1106452	1858	25299	994217	680	6607	249746	52	1934	85386	4969	63298	2435801
جملة الثانوى الصناعى	458	6428	197112	638	9263	292205	446	6566	236819	269	7971	280179	1811	30228	1006315
جملة الثانوى الزراعى	102	1341	45638	157	2462	88402	64	981	37996	28	1087	47888	351	5871	219924
جملة الثانوى التجارى	145	1800	66199	306	4735	183528	509	7898	327330	156	5253	222054	1116	19686	799111
جملة ثانوى فندقى	50	725	25469	85	840	27070	27	272	9584	4	195	8002	166	2032	70125
جملة التربية الخاصة	633	2978	30304	544	2041	18636	7	24	135	1	6	42	1185	5049	49117
الإجمالى	25247	261374	9709809	31803	322016	12448003	3462	49060	1986749	1544	40402	1685058	62056	672852	25829619

مدارس - فصول - تلاميذ طبقا للفترة الدراسية والتبعية
للعام الدراسي 2025 / 2024
جملة حكومي

المرحلة	يوم كامل			فترة صباحية			فترة مسائية			فترتين			جملة	
	مدارس	فصول	تلاميذ	مدارس	فصول	تلاميذ	مدارس	فصول	تلاميذ	مدارس	فصول	تلاميذ	فصول	تلاميذ
ماقبل الابتدائي	3341	10791	343379	7324	19430	593398	9	24	796	25	129	4974	30374	942547
الابتدائي	6407	107654	4285580	9588	158441	6404304	707	13736	580849	771	18501	801138	298332	12071871
جملة التعليم المجتمعي	2301	2301	67063	2000	2000	57420	26	26	662	1	1	50	4328	125195
جملة الاعدادي	4388	53008	2212408	6188	71786	3000131	981	12909	542703	229	5283	234945	142986	5990187
جملة الثانوى العام	1410	22628	916816	1237	21160	870719	30	384	15329	44	1883	83940	46055	1886804
جملة الثانوى الصناعى	396	5783	175358	549	8431	262625	85	806	26606	257	7818	274047	22838	738636
جملة الثانوى الزراعى	91	1205	40650	134	2184	77330	11	97	3613	23	967	42651	4453	164244
جملة الثانوى التجارى	119	1577	57542	233	3986	152804	178	2960	119821	143	5142	217171	13665	547338
جملة ثانوى فندقى	37	311	8969	70	559	15998	2	9	270	0	0	0	879	25237
جملة التربية الخاصة	618	2904	30080	539	2022	18576	7	24	135	1	6	42	4956	48833
الإجمالى	19108	208162	8137845	27862	289999	11453305	2036	30975	1290784	1494	39730	1658958	568866	22540892

مدارس - فصول - تلاميذ طبقا للفترة الدراسية والتبعية
للعام الدراسي 2025 / 2024
جملة خاص

المرحلة	يوم كامل			فترة صباحية			فترة مسائية			فترتين			جملة		
	مدارس	فصول	تلاميذ	مدارس	فصول	تلاميذ	مدارس	فصول	تلاميذ	مدارس	فصول	تلاميذ	مدارس	فصول	تلاميذ
ماقبل الابتدائي	1759	7581	194122	1148	4577	124119	4	9	91	2	5	22	2913	12172	318354
الابتدائي	1703	26192	806130	1057	15391	490935	1	5	20	3	24	244	2764	41612	1297329
جملة الإعدادي	1581	11117	329953	910	5751	173638	1	3	18	3	13	134	2495	16884	503743
جملة الثانوى العام	969	6830	189636	621	4139	123498	650	6223	234417	8	51	1446	2248	17243	548997
جملة الثانوى الصناعى	62	645	21754	89	832	29580	361	5760	210213	12	153	6132	524	7390	267679
جملة الثانوى الزراعى	11	136	4988	23	278	11072	53	884	34383	5	120	5237	92	1418	55680
جملة الثانوى التجارى	26	223	8657	73	749	30724	331	4938	207509	13	111	4883	443	6021	251773
جملة ثانوى فندقى	13	414	16500	15	281	11072	25	263	9314	4	195	8002	57	1153	44888
جملة التربية الخاصة	15	74	224	5	19	60	0	0	0	0	0	0	20	93	284
الإجمالى	6139	53212	1571964	3941	32017	994698	1426	18085	695965	50	672	26100	11556	103986	3288727

مدارس - فصول - تلاميذ طبقا للفترة الدراسية والموقع
للعام الدراسي 2024 / 2025
حضر

المرحلة	يوم كامل			فترة صباحية			فترة مسائية			فترتين			جملة	
	مدارس	فصول	تلاميذ	مدارس	فصول	تلاميذ	مدارس	فصول	تلاميذ	مدارس	فصول	تلاميذ	فصول	تلاميذ
ماقبل الابتدائي	2975	12822	388175	3087	11588	374257	6	19	471	17	111	4243	24540	767146
الابتدائي	3739	68680	2563691	3571	66893	2639609	341	7910	341962	218	6221	270088	149704	5815350
جملة التعليم المجتمعي	237	237	7555	293	293	8049	19	19	417	0	0	0	549	16021
جملة الاعدادي	2999	32786	1254016	2584	33160	1345379	310	6174	264539	91	2443	107090	74563	2971024
جملة الثانوى العام	1730	20510	751859	1117	16139	636141	376	4615	178673	40	1653	73215	42917	1639888
جملة الثانوى الصناعى	308	4516	137003	477	7195	222126	341	5341	193377	222	6803	238136	23855	790642
جملة الثانوى الزراعى	72	1008	34663	98	1492	52230	43	731	27658	24	1012	45181	4243	159732
جملة الثانوى التجارى	95	1280	46375	194	3184	122625	288	5000	208844	106	3838	162467	13302	540311
جملة ثانوى فندقى	45	613	20799	77	721	22034	23	238	8534	3	114	5028	1686	56395
جملة التربية الخاصة	513	2479	26573	400	1495	14702	7	24	135	1	6	42	4004	41452
الإجمالى	12713	144931	5230709	11898	142160	5437152	1754	30071	1224610	722	22201	905490	339363	12797961

مدارس - فصول - تلاميذ طبقا للفترة الدراسية والموقع
للعام الدراسي 2024 / 2025
ريف

جملة			فترتين			فترة مسائية			فترة صباحية			يوم كامل			المرحلة
تلاميذ	فصول	مدارس	تلاميذ	فصول	مدارس	تلاميذ	فصول	مدارس	تلاميذ	فصول	مدارس	تلاميذ	فصول	مدارس	
493755	18006	7527	753	23	10	416	14	7	343260	12419	5385	149326	5550	2125	ماقبل الابتدائي
7553850	190240	12368	531294	12304	556	238907	5831	367	4255630	106939	7074	2528019	65166	4371	الابتدائي
109174	3779	3779	50	1	1	245	7	7	49371	1707	1707	59508	2064	2064	جملة التعليم المجتمعي
3522906	85307	8297	127989	2853	141	278182	6738	672	1828390	44377	4514	1288345	31339	2970	جملة الاعدادي
795913	20381	1706	12171	281	12	71073	1992	304	358076	9160	741	354593	8948	649	جملة الثانوى العام
215673	6373	463	42043	1168	47	43442	1225	105	70079	2068	161	60109	1912	150	جملة الثانوى الصناعى
60192	1628	114	2707	75	4	10338	250	21	36172	970	59	10975	333	30	جملة الثانوى الزراعى
258800	6384	433	59587	1415	50	118486	2898	221	60903	1551	112	19824	520	50	جملة الثانوى التجارى
13730	346	18	2974	81	1	1050	34	4	5036	119	8	4670	112	5	جملة ثانوى فندقى
7665	1045	264	0	0	0	0	0	0	3934	546	144	3731	499	120	جملة التربية الخاصة
13031658	333489	34969	779568	18201	822	762139	18989	1708	7010851	179856	19905	4479100	116443	12534	الإجمالى

مدارس - فصول - تلاميذ طبقا للفترة الدراسية - محافظات
 للعام الدراسي 2025 / 2024
 اجمالي عام

المديريات	يوم كامل			فترة صباحية			فترة مسائية			فترتين			جملة		
	مدارس	فصول	تلاميذ	مدارس	فصول	تلاميذ	مدارس	فصول	تلاميذ	مدارس	فصول	تلاميذ	مدارس	فصول	تلاميذ
القاهرة	3899	43831	1541142	1941	22427	831622	256	4911	204280	18	546	19311	6114	71715	2596355
الاسكندرية	1354	14878	501032	1350	18901	720321	195	4543	181566	7	224	6625	2906	38546	1409544
الجيزة	235	2180	82915	3276	31761	1213038	338	4197	167476	163	4633	190574	4012	42771	1654003
الغربية	264	2409	88613	2140	22186	864495	219	2568	103981	109	2925	122509	2732	30088	1179598
كفر الشيخ	733	6071	227509	1437	13438	514419	112	1092	42802	95	2407	99184	2377	23008	883914
المنوفية	2074	21787	828667	422	4894	186834	173	2286	89716	58	1356	53489	2727	30323	1158706
القليوبية	1973	27837	1067086	596	7847	303094	153	2131	82893	64	2426	101390	2786	40241	1554463
الدقهلية	1997	22060	853631	1664	14897	566090	278	2366	91298	59	1255	46592	3998	40578	1557611
دمياط	406	4243	154699	655	6051	220500	50	541	20499	11	195	7927	1122	11030	403625
الشرقية	1492	14301	535017	2784	26102	1006589	336	3853	147986	197	4392	168814	4809	48648	1858406
بورسعيد	55	798	32913	500	4147	147105	1	5	76	0	0	0	556	4950	180094
الاسماعيلية	469	5452	204535	564	4715	169246	29	292	10527	3	44	1875	1065	10503	386183
السويس	359	3955	147059	131	1286	48769	7	91	3932	0	0	0	497	5332	199760
الجيزة	2084	25534	943848	1985	30208	1179708	231	6463	284195	113	4144	181790	4413	66349	2589541
الفيوم	1623	17800	711596	517	4244	163430	63	1430	59560	30	1177	52184	2233	24651	986770
بنى سويف	517	3723	147416	1684	16928	675787	100	1305	51544	18	510	21292	2319	22466	896039
المنيا	516	5573	218616	2406	23750	959729	226	2660	109061	209	5184	235790	3357	37167	1523196
اسيوط	1100	7677	299770	1695	16846	696179	187	2732	113816	136	3361	143378	3118	30616	1253143
سوهاج	589	5477	216175	2373	23598	955262	172	2318	95502	96	2737	116606	3230	34130	1383545
قنا	471	3994	161373	1472	14719	592353	152	1596	62622	93	1876	77420	2188	22185	893768
الاقصر	403	3039	114595	573	3733	136876	59	552	20888	40	583	22259	1075	7907	294618
أسوان	1012	8092	289777	424	2649	90510	60	541	19417	22	392	14591	1518	11674	414295
مرسى مطروح	458	2604	95395	380	2066	73417	38	445	18332	3	35	1458	879	5150	188602
الوادى الجديد	327	2038	54730	177	655	14225	3	23	746	0	0	0	507	2716	69701
البحر الاحمر	433	3675	131416	55	286	8411	12	52	1802	0	0	0	500	4013	141629
شمال سيناء	98	687	19805	532	3405	104071	8	53	1809	0	0	0	638	4145	125685
جنوب سيناء	306	1659	40479	70	277	5923	4	14	423	0	0	0	380	1950	46825
الإجمالي	25247	261374	9709809	31803	322016	12448003	3462	49060	1986749	1544	40402	1685058	62056	672852	25829619

مدارس - فصول - تلاميذ طبقا للفترة الدراسية والتبعية
للعام الدراسي 2025 / 2024
جملة حكومي

المديريات	يوم كامل			فترة صباحية			فترة مسائية			فترتين		جملة		
	مدارس	فصول	تلاميذ	مدارس	فصول	تلاميذ	مدارس	فصول	تلاميذ	فصول	مدارس	فصول	تلاميذ	
القاهرة	1689	23755	957211	1094	15279	619100	99	2608	116157	18	546	19311	42188	2900
الاسكندرية	464	7177	279312	1009	16296	647909	140	3405	140804	7	224	6625	27102	1620
البحيرة	210	1999	77896	3135	30670	1176885	213	2414	98075	161	4622	190219	39705	3719
الغربية	187	1739	67725	1966	20619	812254	138	1819	74561	108	2923	122437	27100	2399
كفر الشيخ	703	5889	222009	1415	13306	510717	59	691	28414	94	2401	98984	22287	2271
المنوفية	1857	20009	772961	392	4731	181918	111	1715	68703	57	1350	53240	27805	2417
القليوبية	1475	23347	931805	459	6657	264419	87	1470	59176	63	2345	98416	33819	2084
الدقهلية	1847	20453	805412	1591	14301	546738	107	1318	52242	56	1247	46300	37319	3601
دمياط	353	3954	147237	598	5619	205480	17	260	10072	11	195	7927	10028	979
الشرقية	1254	12542	483373	2681	25378	983418	206	2298	90953	184	4250	163650	44468	4325
بورسعيد	51	777	32052	401	3498	125323	1	5	76	0	0	0	4280	453
الاسماعيلية	437	5186	195070	484	4064	147354	12	98	3695	3	44	1875	9392	936
السويس	300	3357	127331	118	1135	43442	7	91	3932	0	0	0	4583	425
الجيزة	1040	16487	680403	1100	22147	940775	108	3412	155315	98	3969	176062	46015	2346
الفيوم	1482	16696	678385	452	3658	142981	20	350	14758	27	1050	46687	21754	1981
بنى سويف	488	3585	143549	1545	15833	639903	39	536	23016	18	510	21292	20464	2090
المنيا	449	4979	197788	2197	22053	898680	168	2032	86193	206	5123	232227	34187	3020
اسيوط	996	6982	276782	1559	16063	669859	139	2348	101693	135	3359	143291	28752	2829
سوهاج	500	4685	189110	2174	22088	904906	128	1579	64139	94	2708	115583	31060	2896
قنا	462	3939	159545	1420	14402	582481	127	1424	56512	90	1862	76858	21627	2099
الأقصر	378	2864	108302	543	3522	130450	45	399	14679	40	583	22259	7368	1006
أسوان	989	7961	285637	395	2412	82672	29	268	9762	22	392	14591	11033	1435
مرسى مطروح	434	2442	90481	366	1972	70367	28	374	15568	2	27	1124	4815	830
الوادى الجديد	326	2033	54536	177	655	14225	0	0	0	0	0	0	2688	503
البحر الاحمر	353	3097	116385	35	189	5808	4	37	1532	0	0	0	3323	392
شمال سيناء	97	685	19782	494	3238	100821	4	24	757	0	0	0	3947	595
جنوب سيناء	287	1543	37766	62	214	4420	0	0	0	0	0	0	1757	349
الإجمالي	19108	208162	8137845	27862	289999	11453305	2036	30975	1290784	1494	39730	1658958	568866	50500

مدارس - فصول - تلاميذ طبقا للفترة الدراسية والتبعية
للعام الدراسي 2025 / 2024
جملة خاص

المديريات	يوم كامل			فترة صباحية			فترة مسائية			فترتين			جملة		
	مدارس	فصول	تلاميذ	مدارس	فصول	تلاميذ	مدارس	فصول	تلاميذ	مدارس	فصول	تلاميذ	مدارس	فصول	تلاميذ
القاهرة	2210	20076	583931	847	7148	212522	157	2303	88123	0	0	0	3214	29527	884576
الاسكندرية	890	7701	221720	341	2605	72412	55	1138	40762	0	0	0	1286	11444	334894
البحيرة	25	181	5019	141	1091	36153	125	1783	69401	11	11	2	293	3066	110928
الغربية	77	670	20888	174	1567	52241	81	749	29420	2	2	1	333	2988	102621
كفر الشيخ	30	182	5500	22	132	3702	53	401	14388	6	6	1	106	721	23790
المنوفية	217	1778	55706	30	163	4916	62	571	21013	6	6	1	310	2518	81884
القليوبية	498	4490	135281	137	1190	38675	66	661	23717	81	81	1	702	6422	200647
الدقهلية	150	1607	48219	73	596	19352	171	1048	39056	8	8	3	397	3259	106919
دمياط	53	289	7462	57	432	15020	33	281	10427	0	0	0	143	1002	32909
الشرقية	238	1759	51644	103	724	23171	130	1555	57033	142	142	13	484	4180	137012
بورسعيد	4	21	861	99	649	21782	0	0	0	0	0	0	103	670	22643
الاسماعيلية	32	266	9465	80	651	21892	17	194	6832	0	0	0	129	1111	38189
السويس	59	598	19728	13	151	5327	0	0	0	0	0	0	72	749	25055
الجيزة	1044	9047	263445	885	8061	238933	123	3051	128880	175	175	15	2067	20334	636986
الفيوم	141	1104	33211	65	586	20449	43	1080	44802	127	127	3	252	2897	103959
بنى سويف	29	138	3867	139	1095	35884	61	769	28528	0	0	0	229	2002	68279
المنيا	67	594	20828	209	1697	61049	58	628	22868	61	61	3	337	2980	108308
اسيوط	104	695	22988	136	783	26320	48	384	12123	2	2	1	289	1864	61518
سوهاج	89	792	27065	199	1510	50356	44	739	31363	29	29	2	334	3070	109807
قنا	9	55	1828	52	317	9872	25	172	6110	14	14	3	89	558	18372
الاقصر	25	175	6293	30	211	6426	14	153	6209	0	0	0	69	539	18928
أسوان	23	131	4140	29	237	7838	31	273	9655	0	0	0	83	641	21633
مرسى مطروح	24	162	4914	14	94	3050	10	71	2764	8	8	1	49	335	11062
الوادى الجديد	1	5	194	0	0	0	3	23	746	0	0	0	4	28	940
البحر الاحمر	80	578	15031	20	97	2603	8	15	270	0	0	0	108	690	17904
شمال سيناء	1	2	23	38	167	3250	4	29	1052	0	0	0	43	198	4325
جنوب سيناء	19	116	2713	8	63	1503	4	14	423	0	0	0	31	193	4639
الإجمالي	6139	53212	1571964	3941	32017	994698	1426	18085	695965	672	672	50	11556	103986	3288727

مدارس - فصول - تلاميذ طبقا للفترة الدراسية والموقع
للعام الدراسي 2025 / 2024
حضر

المديريات	يوم كامل			فترة صباحية			فترة مسائية			فترتين			جملة		
	مدارس	فصول	تلاميذ	مدارس	فصول	تلاميذ	مدارس	فصول	تلاميذ	مدارس	فصول	تلاميذ	مدارس	فصول	تلاميذ
القاهرة	3899	43831	1541142	1941	22427	8316222	256	4911	204280	18	546	19311	6114	71715	2596355
الاسكندرية	1343	14809	498598	1281	18393	701771	194	4520	180815	7	224	6625	2825	37946	1387809
البحيرة	53	530	20063	662	8448	334679	135	2109	84754	83	2973	122297	933	14060	561793
الغربية	100	1054	38098	468	6273	248601	93	1358	55606	56	1781	74273	717	10466	416578
كفر الشيخ	176	1915	72630	255	3269	129097	47	480	18438	42	1307	52529	520	6971	272694
المنوفية	556	5844	213920	114	1565	58984	69	1136	45598	28	665	24913	767	9210	343415
القليوبية	931	14205	539287	271	4346	170126	76	1203	47099	27	1165	46340	1305	20919	802852
الدقهلية	583	7948	302076	460	4709	178448	105	939	35205	26	584	20471	1174	14180	536200
دمياط	188	2179	79320	267	3015	112730	34	401	15222	6	100	3954	495	5695	211226
الشرقية	528	5881	214584	572	6807	267307	120	1713	65586	97	2539	95066	1317	16940	642543
بورسعيد	55	798	32913	500	4147	147105	1	5	76	0	0	0	556	4950	180094
الاسماعيلية	223	2700	101946	287	2531	91871	18	181	6287	3	44	1875	531	5456	201979
السويس	359	3955	147059	131	1286	48769	7	91	3932	0	0	0	497	5332	199760
الجيزة	1255	14604	506809	1429	21540	824090	161	4899	215497	84	2846	121544	2929	43889	1667940
الفيوم	309	4224	167491	95	1113	44351	31	780	32856	16	660	27279	451	6777	271977
بنى سويف	80	754	27517	431	5091	201220	48	769	29916	11	346	14065	570	6960	272718
المنيا	137	1567	57522	519	5558	217041	85	985	39230	65	2297	106582	806	10407	420375
اسيوط	268	2620	98787	434	5183	213225	59	1061	43613	43	1395	57783	804	10259	413408
سوهاج	199	2093	80421	580	6717	268666	53	902	37239	47	1549	65258	879	11261	451584
قنا	95	1251	50756	312	3575	139705	35	396	15505	25	572	22559	467	5794	228525
الأقصر	178	1605	62429	135	938	33586	31	332	13173	24	362	13778	368	3237	122966
أسوان	281	2967	113084	145	1106	38562	35	340	12419	11	211	7530	472	4624	171595
مرسى مطروح	166	1560	60851	145	1155	42739	36	424	17633	3	35	1458	350	3174	122681
الوادى الجديد	157	1124	32472	57	266	6663	3	23	746	0	0	0	217	1413	39881
البحر الاحمر	398	3535	128346	47	256	7840	12	52	1802	0	0	0	457	3843	137988
شمال سيناء	52	488	15634	324	2310	75174	7	50	1746	0	0	0	383	2848	92554
جنوب سيناء	144	890	26954	36	136	3180	3	11	337	0	0	0	183	1037	30471
الإجمالي	12713	144931	5230709	11898	142160	5437152	1754	30071	1224610	722	22201	905490	27087	339363	12797961

مدارس - فصول - تلاميذ طبقا للفترة الدراسية والموقع
للعام الدراسي 2025 / 2024
ريف

المديريات	يوم كامل			فترة صباحية			فترة مسائية			فترتين			جملة	
	مدارس	فصول	تلاميذ	مدارس	فصول	تلاميذ	مدارس	فصول	تلاميذ	مدارس	فصول	تلاميذ	مدارس	فصول
الاسكندرية	11	69	2434	69	508	18550	1	23	751	0	0	81	600	21735
البحيرة	182	1650	62852	2614	23313	878359	203	2088	82722	80	1660	3079	28711	1092210
الغربية	164	1355	50515	1672	15913	615894	126	1210	48375	53	1144	2015	19622	763020
كفر الشيخ	557	4156	154879	1182	10169	385322	65	612	24364	53	1100	1857	16037	611220
المنوفية	1518	15943	614747	308	3329	127850	104	1150	44118	30	691	1960	21113	815291
القليوبية	1042	13632	527799	325	3501	132968	77	928	35794	37	1261	1481	19322	751611
الدقهلية	1414	14112	551555	1204	10188	387642	173	1427	56093	33	671	2824	26398	1021411
دمياط	218	2064	75379	388	3036	107770	16	140	5277	5	95	627	5335	192399
الشرقية	964	8420	320433	2212	19295	739282	216	2140	82400	100	1853	3492	31708	1215863
الاسماعيلية	246	2752	102589	277	2184	77375	11	111	4240	0	0	534	5047	184204
الجيزة	829	10930	437039	556	8668	355618	70	1564	68698	29	1298	1484	22460	921601
الفيوم	1314	13576	544105	422	3131	119079	32	650	26704	14	517	1782	17874	714793
بنى سويف	437	2969	119899	1253	11837	474567	52	536	21628	7	164	1749	15506	623321
المنيا	379	4006	161094	1887	18192	742688	141	1675	69831	144	2887	2551	26760	1102821
اسيوط	832	5057	200983	1261	11663	482954	128	1671	70203	93	1966	2314	20357	839735
سوهاج	390	3384	135754	1793	16881	686596	119	1416	58263	49	1188	2351	22869	931961
قنا	376	2743	110617	1160	11144	452648	117	1200	47117	68	1304	1721	16391	665243
الاقصر	225	1434	52166	438	2795	103290	28	220	7715	16	221	707	4670	171652
أسوان	731	5125	176693	279	1543	51948	25	201	6998	11	181	1046	7050	242700
مرسى مطروح	292	1044	34544	235	911	30678	2	21	699	0	0	529	1976	65921
الوادى الجديد	170	914	22258	120	389	7562	0	0	0	0	0	290	1303	29820
البحر الاحمر	35	140	3070	8	30	571	0	0	0	0	0	43	170	3641
شمال سيناء	46	199	4171	208	1095	28897	1	3	63	0	0	255	1297	33131
جنوب سيناء	162	769	13525	34	141	2743	1	3	86	0	0	197	913	16354
الإجمالي	12534	116443	4479100	19905	179856	7010851	1708	18989	762139	822	18201	34969	333489	13031658

مدارس - فصول - تلاميذ حسب الفترة الدراسية
للعام الدراسي 2024 / 2025
ماقبل الابتدائي - مدرسة يوم كامل

المديريات	حكومي			خاص			حضر			ريف			جملة		
	مدارس	فصول	تلاميذ	مدارس	فصول	تلاميذ	مدارس	فصول	تلاميذ	مدارس	فصول	تلاميذ	مدارس	فصول	تلاميذ
القاهرة	396	1659	58130	595	2679	65378	991	4338	123508	0	0	0	991	4338	123508
الاسكندرية	70	521	21190	274	1285	33894	341	1798	54842	8	242	3	344	1806	55084
البحيرة	44	104	2561	5	26	768	10	43	1433	87	1896	39	49	130	3329
الغربية	43	129	3960	27	105	2763	26	109	3455	125	3268	44	70	234	6723
كفر الشيخ	160	461	13694	9	34	903	46	193	6382	302	8215	123	169	495	14597
المنوفية	517	1449	38934	66	261	7620	153	588	18846	1122	27708	430	583	1710	46554
القليوبية	349	1209	37932	123	481	12713	215	964	31357	726	19288	257	472	1690	50645
الدقهلية	233	643	19704	30	182	4767	87	409	13177	416	11294	176	263	825	24471
دمياط	57	176	5394	18	58	1055	42	165	5139	69	1310	33	75	234	6449
الشرقية	228	619	19643	65	263	7605	117	474	16046	408	11202	176	293	882	27248
بورسعيد	4	18	532	2	5	152	6	23	684	0	0	0	6	23	684
الاسماعيلية	32	86	2563	6	19	627	19	63	2239	42	951	19	38	105	3190
السويس	80	281	8292	16	111	3663	96	392	11955	0	0	0	96	392	11955
الجيزة	151	614	19989	301	1199	29060	321	1398	37871	415	11178	131	452	1813	49049
الفيوم	197	569	17550	56	228	5927	79	301	9545	496	13932	174	253	797	23477
بنى سويف	28	84	2656	16	50	1021	14	54	1608	80	2069	30	44	134	3677
المنيا	39	139	4804	18	73	2396	26	121	4379	91	2821	31	57	212	7200
اسيوط	113	370	13959	58	205	4998	69	293	9533	282	9424	102	171	575	18957
سوهاج	82	242	8034	26	119	3593	29	136	4969	225	6658	79	108	361	11627
قنا	76	241	9948	4	18	591	19	101	4263	158	6276	61	80	259	10539
الاقصر	52	114	3096	4	19	588	19	57	1626	76	2058	37	56	133	3684
أسوان	162	415	11234	7	21	325	44	137	4301	299	7258	125	169	436	11559
مرسى مطروح	43	123	3898	6	18	482	38	118	3742	23	638	11	49	141	4380
الوادى الجديد	57	135	2292	0	0	0	33	86	1716	49	576	24	57	135	2292
البحر الاحمر	88	289	10625	21	94	2577	104	374	13045	9	157	5	109	383	13202
شمال سيناء	5	12	353	1	2	23	4	10	319	4	57	2	6	14	376
جنوب سيناء	35	89	2412	5	26	633	27	77	2195	38	850	13	40	115	3045
الإجمالي	3341	10791	343379	1759	7581	194122	2975	12822	388175	5550	149326	2125	5100	18372	537501

مدارس - فصول - تلاميذ حسب الفترة الدراسية
للعام الدراسي 2025 / 2024
الابتدائي - مدرسة يوم كامل

المديريات	حكومي			خاص			حضر			ريف			جملة		
	مدارس	فصول	تلاميذ	مدارس	فصول	تلاميذ	مدارس	فصول	تلاميذ	مدارس	فصول	تلاميذ	مدارس	فصول	تلاميذ
القاهرة	529	12166	503504	613	9746	294588	1142	21912	798092	0	0	0	1142	21912	798092
الاسكندرية	170	3286	126365	243	3695	110783	411	6963	236412	18	736	2	413	6981	237148
البحيرة	64	962	37805	8	115	3473	10	174	6781	903	34497	62	72	1077	41278
الغربية	60	908	37130	26	408	13349	30	554	20773	762	29706	56	86	1316	50479
كفر الشيخ	213	3039	118577	6	87	2570	51	972	39737	2154	81410	168	219	3126	121147
المنوفية	670	10482	415002	61	934	31168	162	2732	105641	8684	340529	569	731	11416	446170
القليوبية	526	12148	493389	144	2283	70021	275	6850	265778	7581	297632	395	670	14431	563410
الدقهلية	651	9269	365851	44	789	24654	171	3155	122457	6903	268048	524	695	10058	390505
دمياط	134	1934	72827	16	149	4335	62	991	37057	1092	40105	88	150	2083	77162
الشرقية	461	6673	262392	71	949	28840	160	2814	106735	4808	184497	372	532	7622	291232
بورسعيد	17	315	12869	1	12	625	18	327	13494	0	0	0	18	327	13494
الاسماعيلية	205	3042	115364	9	135	5150	85	1375	53253	1802	67261	129	214	3177	120514
السويس	97	1528	60205	15	282	9567	112	1810	69772	0	0	0	112	1810	69772
الجيزة	339	8660	364129	285	4364	130629	329	6572	233509	6452	261249	295	624	13024	494758
الفيوم	504	10091	416148	36	509	15994	95	2058	86148	8542	345994	445	540	10600	432142
بنى سويف	93	1446	59863	3	36	1162	10	189	8116	1293	52909	86	96	1482	61025
المنيا	139	2402	96687	24	385	14033	37	659	25465	2128	85255	126	163	2787	110720
اسيوط	221	3619	148903	23	335	12925	71	1240	50310	2714	111518	173	244	3954	161828
سوهاج	129	2184	92025	25	387	14099	45	872	36554	1699	69570	109	154	2571	106124
قنا	133	2250	92654	3	26	818	25	547	23290	1729	70182	111	136	2276	93472
الاقصر	127	1538	59656	10	102	4012	63	824	32814	816	30854	74	137	1640	63668
أسوان	399	4628	168394	4	42	1506	102	1546	60448	3124	109452	301	403	4670	169900
مرسى مطروح	139	1431	52034	7	68	1906	54	806	32761	693	21179	92	146	1499	53940
الوادى الجديد	121	1007	28233	0	0	0	48	456	14533	551	13700	73	121	1007	28233
البحر الاحمر	102	1516	59366	22	305	8640	112	1742	66266	79	1740	12	124	1821	68006
شمال سيناء	36	236	5639	0	0	0	15	132	4041	104	1598	21	36	236	5639
جنوب سيناء	128	894	20569	4	49	1283	44	408	13454	535	8398	88	132	943	21852
الإجمالي	6407	107654	4285580	1703	26192	806130	3739	68680	2563691	65166	2528019	4371	8110	133846	5091710

مدارس - فصول - تلاميذ حسب الفترة الدراسية
للعام الدراسي 2025 / 2024
جملة التعليم المجتمعي - مدرسة يوم كامل

المديريات	حكومي			خاص			حضر			ريف			جملة		
	مدارس	فصول	تلاميذ	مدارس	فصول	تلاميذ	مدارس	فصول	تلاميذ	مدارس	فصول	تلاميذ	مدارس	فصول	تلاميذ
القاهرة	21	21	770	0	0	0	21	21	770	0	0	0	21	21	770
الاسكندرية	12	12	214	0	0	0	11	11	186	1	1	1	12	12	214
البحيرة	7	7	129	0	0	0	2	2	22	5	5	5	7	7	107
الغربية	14	14	301	0	0	0	2	2	119	12	12	12	14	14	182
كفر الشيخ	78	78	2289	0	0	0	4	4	153	74	74	74	78	78	2136
المنوفية	20	20	615	0	0	0	3	3	80	17	17	17	20	20	535
القليوبية	30	30	1186	0	0	0	6	6	887	24	24	24	30	30	299
الدقهلية	128	128	1426	0	0	0	14	14	131	114	114	114	128	128	1295
دمياط	16	16	236	0	0	0	4	4	38	12	12	12	16	16	198
الشرقية	76	76	1554	0	0	0	8	8	397	68	68	68	76	76	1157
بورسعيد	1	1	22	0	0	0	1	1	22	0	0	0	1	1	0
الاسماعيلية	22	22	498	0	0	0	5	5	62	17	17	17	22	22	436
الجيزة	134	134	3841	0	0	0	13	13	587	121	121	121	134	134	3254
الفيوم	411	411	12550	0	0	0	17	17	403	394	394	394	411	411	12147
بنى سويف	213	213	6112	0	0	0	12	12	385	201	201	201	213	213	5727
المنيا	83	83	2640	0	0	0	2	2	78	81	81	81	83	83	2562
اسيوط	451	451	13615	0	0	0	24	24	657	427	427	427	451	451	12958
سوهاج	121	121	2996	0	0	0	36	36	1033	85	85	85	121	121	1963
قنا	143	143	4841	0	0	0	7	7	298	136	136	136	143	143	4543
الأقصر	61	61	1677	0	0	0	16	16	438	45	45	45	61	61	1239
أسوان	92	92	2285	0	0	0	14	14	279	78	78	78	92	92	2006
مرسى مطروح	152	152	6974	0	0	0	11	11	448	141	141	141	152	152	6526
البحر الاحمر	6	6	125	0	0	0	3	3	80	3	3	3	6	6	45
شمال سيناء	4	4	132	0	0	0	0	0	0	4	4	4	4	4	132
جنوب سيناء	5	5	35	0	0	0	1	1	2	4	4	4	5	5	33
الإجمالي	2301	2301	67063	0	0	0	237	237	7555	2064	2064	2064	2301	2301	59508

مدارس - فصول - تلاميذ حسب الفترة الدراسية
للعام الدراسي 2025 / 2024
جملة الاعدادى - مدرسة يوم كامل

المديريات	حكومي			خاص			حضر			ريف			جملة		
	مدارس	فصول	تلاميذ	مدارس	فصول	تلاميذ	مدارس	فصول	تلاميذ	مدارس	فصول	تلاميذ	مدارس	فصول	تلاميذ
القاهرة	366	5513	235356	585	4554	138411	951	10067	373767	0	0	0	951	10067	373767
الاسكندرية	121	1984	82107	230	1659	46556	350	3635	128359	8	304	1	351	3643	128663
البحيرة	74	639	26175	8	28	662	14	124	4907	543	21930	68	82	667	26837
الغربية	33	316	13270	12	67	1771	17	155	5944	228	9097	28	45	383	15041
كفر الشيخ	172	1425	56547	5	21	526	29	302	11991	1144	45082	148	177	1446	57073
المنوفية	425	5106	212052	52	286	8342	108	1119	44304	4273	176090	369	477	5392	220394
القليوبية	340	6054	252687	137	904	26772	223	3362	132287	3596	147172	254	477	6958	279459
الدقهلية	542	6108	257565	32	242	7062	141	1942	80345	4408	184282	433	574	6350	264627
دمياط	95	1151	45521	15	55	1368	44	536	20805	670	26084	66	110	1206	46889
الشرقية	346	3280	135680	57	303	8419	123	1202	47123	2381	96976	280	403	3583	144099
بورسعيد	19	266	11671	0	0	0	19	266	11671	0	0	0	19	266	11671
الاسماعيلية	110	1288	51329	6	51	1767	52	663	26417	676	26679	64	116	1339	53096
السويس	66	714	29785	15	113	3880	81	827	33665	0	0	0	81	827	33665
الجيزة	237	4263	184845	304	2167	65382	338	3556	129523	2874	120704	203	541	6430	250227
الفيوم	285	4326	185923	29	164	4453	69	1042	43678	3448	146698	245	314	4490	190376
بنى سويف	95	1209	52966	5	18	575	12	156	7021	1071	46520	88	100	1227	53541
المنيا	116	1491	64323	17	85	2692	30	348	14101	1228	52914	103	133	1576	67015
اسيوط	124	1432	61853	13	94	3209	44	369	14772	1157	50290	93	137	1526	65062
سوهاج	99	1137	48736	22	124	3485	36	355	13827	906	38394	85	121	1261	52221
قنا	63	776	33652	1	5	186	15	225	10062	556	23776	49	64	781	33838
الاقصر	89	701	28617	6	26	826	45	376	15845	351	13598	50	95	727	29443
أسوان	223	1770	69222	5	23	549	65	634	25687	1159	44084	163	228	1793	69771
مرسى مطروح	75	525	20866	7	40	1008	38	394	16152	171	5722	44	82	565	21874
الوادى الجديد	96	472	13855	0	0	0	33	213	6882	259	6973	63	96	472	13855
البحر الاحمر	78	686	27151	13	68	1595	80	716	27903	38	843	11	91	754	28746
شمال سيناء	20	62	1306	0	0	0	8	33	874	29	432	12	20	62	1306
جنوب سيناء	79	314	9348	5	20	457	34	169	6104	165	3701	50	84	334	9805
الإجمالي	4388	53008	2212408	1581	11117	329953	2999	32786	1254016	31339	1288345	2970	5969	64125	2542361

مدارس - فصول - تلاميذ حسب الفترة الدراسية
للعام الدراسي 2025 / 2024
جملة الثانوى العام - مدرسة يوم كامل

جملة	ريف			حضر			خاص			حكومي			المديريات		
	تلاميذ	فصول	مدارس	تلاميذ	فصول	مدارس	تلاميذ	فصول	مدارس	تلاميذ	فصول	مدارس			
212641	6135	621	0	0	0	212641	6135	621	76246	2818	392	136395	3317	229	القاهرة
73992	2147	195	503	14	2	73489	2133	193	30148	1048	142	43844	1099	53	الاسكندرية
9984	243	16	3931	97	6	6053	146	10	116	12	4	9868	231	12	البحيرة
10461	273	26	4546	125	13	5915	148	13	1275	45	9	9186	228	17	الغربية
24698	609	40	13792	335	23	10906	274	17	633	15	2	24065	594	38	كفر الشيخ
83710	2089	135	55671	1375	88	28039	714	47	2986	118	16	80724	1971	119	المنوفية
123995	3235	213	51071	1292	77	72924	1943	136	20125	665	84	103870	2570	129	القليوبية
124164	2996	185	68303	1618	107	55861	1378	78	7559	272	34	116605	2724	151	الدقهلية
19218	513	33	6454	175	12	12764	338	21	460	19	3	18758	494	30	دمياط
54958	1416	114	24323	626	51	30635	790	63	4449	162	37	50509	1254	77	الشرقية
6283	151	7	0	0	0	6283	151	7	84	4	1	6199	147	6	بورسعيد
20663	550	44	5239	151	11	15424	399	33	1623	49	9	19040	501	35	الاسماعيلية
12327	348	35	0	0	0	12327	348	35	2618	92	13	9709	256	22	السويس
115051	3097	247	30592	754	53	84459	2343	194	28624	1053	144	86427	2044	103	الجيزة
31258	812	63	18981	496	42	12277	316	21	2469	90	16	28789	722	47	الفيوم
14892	361	30	8458	208	21	6434	153	9	22	2	1	14870	359	29	بنى سويف
26799	735	51	15618	424	31	11181	311	20	906	38	7	25893	697	44	المنيا
27917	695	56	12819	317	24	15098	378	32	1856	61	10	26061	634	46	اسيوط
33302	821	51	15571	379	26	17731	442	25	4203	116	12	29099	705	39	سوهاج
12601	307	20	5265	137	13	7336	170	7	233	6	1	12368	301	19	قنا
12047	311	29	3653	99	9	8394	212	20	203	10	3	11844	301	26	الاقصر
19670	533	40	6624	200	19	13046	333	21	423	12	2	19247	521	38	أسوان
3704	98	11	63	3	1	3641	95	10	63	3	1	3641	95	10	مرسى مطروح
4952	186	23	1009	55	10	3943	131	13	0	0	0	4952	186	23	الوادى الجديد
13303	391	49	122	5	2	13181	386	47	1972	99	21	11331	292	28	البحر الاحمر
10667	284	21	1905	52	5	8762	232	16	0	0	0	10667	284	21	شمال سيناء
3195	122	24	80	11	3	3115	111	21	340	21	5	2855	101	19	جنوب سيناء
1106452	29458	2379	354593	8948	649	751859	20510	1730	189636	6830	969	916816	22628	1410	الإجمالي

مدارس - فصول - تلاميذ حسب الفترة الدراسية
للعام الدراسي 2025 / 2024
جملة الثانوى الصناعى - مدرسة يوم كامل

المديريات	حكومى			خاص			حضر			ريف			جملة		
	مدارس	فصول	تلاميذ	مدارس	فصول	تلاميذ	مدارس	فصول	تلاميذ	مدارس	فصول	تلاميذ	مدارس	فصول	تلاميذ
القاهرة	45	560	15712	5	82	2739	0	0	0	0	0	50	642	18451	
الاسكندرية	12	122	3315	1	14	339	1	12	1	18	589	13	136	3654	
البحيرة	2	18	553	0	0	0	1	9	1	9	290	2	18	553	
الغربية	7	41	1129	2	33	1320	5	34	4	40	1404	9	74	2449	
كفر الشيخ	9	114	3946	2	7	254	6	36	5	85	3232	11	121	4200	
المنوفية	34	496	14398	12	89	2528	28	244	18	341	10138	46	585	16926	
القليوبية	32	622	20876	4	16	353	13	450	23	188	6216	36	638	21229	
الدقهلية	66	982	27819	9	114	3971	37	607	38	489	13623	75	1096	31790	
دمياط	3	70	1919	0	0	0	0	70	3	0	0	3	70	1919	
الشرقية	25	345	8537	6	75	2320	8	338	23	82	2020	31	420	10857	
بورسعيد	1	5	140	0	0	0	0	5	1	0	0	1	5	140	
الاسماعيلية	7	80	2430	1	11	272	2	60	6	31	1003	8	91	2702	
السويس	19	410	14328	0	0	0	0	410	19	0	0	19	410	14328	
الجيزة	26	421	14491	2	21	407	10	317	18	125	4056	28	442	14898	
الفيوم	10	379	12866	3	53	2025	4	310	9	122	3955	13	432	14891	
بنى سويف	9	137	4933	4	32	1087	10	59	3	110	4176	13	169	6020	
المنيا	3	39	1750	1	13	801	2	15	2	37	1748	4	52	2551	
اسيوط	10	193	5831	0	0	0	2	155	8	38	788	10	193	5831	
سوهاج	4	97	3742	3	40	1456	3	69	4	68	2855	7	137	5198	
قنا	2	16	529	0	0	0	0	16	2	0	0	2	16	529	
الاقصر	3	36	957	0	0	0	2	21	1	15	429	3	36	957	
أسوان	28	192	5677	2	6	188	13	97	17	101	3171	30	198	5865	
مرسى مطروح	6	69	1929	3	33	1455	3	89	6	13	416	9	102	3384	
الوادى الجديد	9	97	2644	1	5	194	0	102	10	0	0	10	102	2838	
البحر الاحمر	14	118	3323	1	1	45	0	119	15	0	0	15	119	3368	
شمال سيناء	4	49	691	0	0	0	0	49	4	0	0	4	49	691	
جنوب سيناء	6	75	893	0	0	0	0	75	6	0	0	6	75	893	
الإجمالى	396	5783	175358	62	645	21754	150	4516	308	1912	60109	458	6428	197112	

مدارس - فصول - تلاميذ حسب الفترة الدراسية
للعام الدراسي 2025 / 2024
جملة الثانوى الزراعى - مدرسة يوم كامل

جملة			ريف			حضر			خاص			حكومى			المديريات
تلاميذ	فصول	مدارس	تلاميذ	فصول	مدارس	تلاميذ	فصول	مدارس	تلاميذ	فصول	مدارس	تلاميذ	فصول	مدارس	
1365	34	3	1365	34	3	0	0	0	410	12	1	955	22	2	الغربية
1151	29	3	724	19	2	427	10	1	427	10	1	724	19	2	كفر الشيخ
3864	119	11	0	0	0	3864	119	11	1367	38	4	2497	81	7	المنوفية
8664	238	12	2118	73	2	6546	165	10	0	0	0	8664	238	12	القليوبية
5947	196	17	1204	44	4	4743	152	13	206	8	1	5741	188	16	الدقهلية
2377	74	4	0	0	0	2377	74	4	0	0	0	2377	74	4	الشرقية
1020	27	3	724	20	1	296	7	2	26	1	1	994	26	2	الاسماعيلية
1270	36	2	1270	36	2	0	0	0	0	0	0	1270	36	2	الجيزة
3422	104	4	0	0	0	3422	104	4	2343	60	1	1079	44	3	الفيوم
256	12	3	110	6	1	146	6	2	0	0	0	256	12	3	المنيا
3087	85	6	1581	47	4	1506	38	2	0	0	0	3087	85	6	اسيوط
2468	59	2	402	8	1	2066	51	1	0	0	0	2468	59	2	سوهاج
2725	79	5	351	11	2	2374	68	3	0	0	0	2725	79	5	قنا
1765	45	5	149	4	1	1616	41	4	203	6	1	1562	39	4	الأقصر
2787	77	8	656	20	4	2131	57	4	6	1	1	2781	76	7	أسوان
171	6	2	0	0	0	171	6	2	0	0	0	171	6	2	مرسى مطروح
2327	89	5	0	0	0	2327	89	5	0	0	0	2327	89	5	الوادى الجديد
125	7	3	36	2	1	89	5	2	0	0	0	125	7	3	البحر الاحمر
497	13	1	0	0	0	497	13	1	0	0	0	497	13	1	شمال سيناء
350	12	3	285	9	2	65	3	1	0	0	0	350	12	3	جنوب سيناء
45638	1341	102	10975	333	30	34663	1008	72	4988	136	11	40650	1205	91	الإجمالى

مدارس - فصول - تلاميذ حسب الفترة الدراسية
للعام الدراسي 2025 / 2024
جملة الثانوى التجارى - مدرسة يوم كامل

المديريات	حكومى			خاص			حضر			ريف			جملة		
	مدارس	فصول	تلاميذ	مدارس	فصول	تلاميذ	مدارس	فصول	تلاميذ	مدارس	فصول	تلاميذ	مدارس	فصول	تلاميذ
القاهرة	5	54	1563	8	110	4654	13	164	6217	0	0	0	13	164	6217
الاسكندرية	1	16	649	0	0	0	1	16	649	0	0	0	1	16	649
البحيرة	2	15	580	0	0	0	1	9	379	6	201	1	2	15	580
الغربية	1	18	829	0	0	0	1	0	0	18	829	1	1	18	829
كفر الشيخ	2	32	1177	5	8	187	5	37	1292	3	72	2	7	40	1364
المنوفية	15	166	5503	5	45	1469	8	103	3168	108	3804	12	20	211	6972
القليوبية	11	255	10414	2	8	316	8	184	7458	79	3272	5	13	263	10730
الدقهلية	21	229	8116	0	0	0	11	136	4817	93	3299	10	21	229	8116
دمياط	4	58	2086	0	0	0	2	29	938	29	1148	2	4	58	2086
الشرقية	3	34	972	0	0	0	3	34	972	0	0	0	3	34	972
بورسعيد	2	23	613	0	0	0	2	23	613	0	0	0	2	23	613
الاسماعيلية	6	63	2001	0	0	0	5	54	1722	9	279	1	6	63	2001
السويس	6	109	4144	0	0	0	6	109	4144	0	0	0	6	109	4144
الجيزة	4	82	2946	1	6	146	3	62	2152	26	940	2	5	88	3092
الفيوم	4	29	1166	0	0	0	2	5	123	24	1043	2	4	29	1166
بنى سويف	1	24	883	0	0	0	1	24	883	0	0	0	1	24	883
اسيوط	1	38	1411	0	0	0	1	0	0	38	1411	1	1	38	1411
سوهاج	1	5	113	1	6	229	1	5	113	6	229	1	2	11	342
قنا	2	52	1838	0	0	0	2	52	1838	0	0	0	2	52	1838
الأقصر	0	0	0	1	12	461	1	12	461	0	0	0	1	12	461
أسوان	8	133	5417	2	26	1143	3	88	3592	71	2968	7	10	159	6560
مرسى مطروح	1	16	609	0	0	0	1	16	609	0	0	0	1	16	609
الوادى الجديد	1	1	16	0	0	0	1	1	16	0	0	0	1	1	16
البحر الاحمر	9	75	2929	1	2	52	9	73	2854	4	127	1	10	77	2981
شمال سيناء	3	19	449	0	0	0	2	16	419	3	30	1	3	19	449
جنوب سيناء	5	31	1118	0	0	0	4	28	946	3	172	1	5	31	1118
الإجمالى	119	1577	57542	26	223	8657	95	1280	46375	520	19824	50	145	1800	66199

مدارس - فصول - تلاميذ حسب الفترة الدراسية
للعام الدراسي 2025 / 2024
جملة ثانوى فندقى - مدرسة يوم كامل

المديريات	حكومى			خاص			حضر			ريف			جملة		
	مدارس	فصول	تلاميذ	مدارس	فصول	تلاميذ	مدارس	فصول	تلاميذ	مدارس	فصول	تلاميذ	مدارس	فصول	تلاميذ
القاهرة	6	52	1484	4	44	1765	10	96	3249	0	0	0	10	96	3249
الاسكندرية	1	9	244	0	0	0	1	9	244	0	0	0	1	9	244
المنوفية	2	22	703	1	7	226	3	29	929	0	0	0	3	29	929
القليوبية	2	16	422	2	126	4969	4	142	5391	0	0	0	4	142	5391
الدقهلية	5	49	1287	0	0	0	5	49	1287	0	0	0	5	49	1287
دمياط	1	1	18	1	8	244	2	9	262	0	0	0	2	9	262
السويس	1	12	372	0	0	0	1	12	372	0	0	0	1	12	372
الجيزة	0	0	0	4	220	9146	3	143	5577	1	77	3569	4	220	9146
الفيوم	4	35	1101	0	0	0	0	0	0	4	35	1101	4	35	1101
المنيا	1	10	350	0	0	0	1	10	350	0	0	0	1	10	350
اسيوط	2	12	341	0	0	0	2	12	341	0	0	0	2	12	341
سوهاج	2	18	373	0	0	0	2	18	373	0	0	0	2	18	373
الاقصر	1	17	512	0	0	0	1	17	512	0	0	0	1	17	512
أسوان	2	12	402	0	0	0	2	12	402	0	0	0	2	12	402
مرسى مطروح	1	10	258	0	0	0	1	10	258	0	0	0	1	10	258
الوادى الجديد	1	1	26	0	0	0	1	1	26	0	0	0	1	1	26
البحر الاحمر	4	29	942	1	9	150	5	38	1092	0	0	0	5	38	1092
جنوب سيناء	1	6	134	0	0	0	1	6	134	0	0	0	1	6	134
الإجمالى	37	311	8969	13	414	16500	45	613	20799	5	112	4670	50	725	25469

مدارس - فصول - تلاميذ حسب الفترة الدراسية
 للعام الدراسي 2025 / 2024
 جملة التربية الخاصة - مدرسة يوم كامل

المديريات	حكومي			خاص			حضر			ريف			جملة		
	مدارس	فصول	تلاميذ	مدارس	فصول	تلاميذ	مدارس	فصول	تلاميذ	مدارس	فصول	تلاميذ	مدارس	فصول	تلاميذ
القاهرة	92	413	4297	8	43	150	100	456	4447	0	0	0	100	456	4447
الاسكندرية	24	128	1384	0	0	0	23	126	1352	2	32	1	24	128	1384
البحيرة	5	23	225	0	0	0	5	23	225	0	0	0	5	23	225
الغربية	10	63	965	0	0	0	8	52	847	11	118	2	10	63	965
كفر الشيخ	29	127	990	0	0	0	18	87	774	40	216	11	29	127	990
المنوفية	48	216	2533	0	0	0	43	193	2261	23	272	5	48	216	2533
القليوبية	44	205	2365	2	7	12	31	139	1646	73	731	15	46	212	2377
الدقهلية	34	133	1298	0	0	0	25	106	1091	27	207	9	34	133	1298
دمياط	13	54	478	0	0	0	8	37	398	17	80	5	13	54	478
الشرقية	34	187	1709	2	7	11	27	147	1462	47	258	9	36	194	1720
بورسعيد	1	2	6	0	0	0	1	2	6	0	0	0	1	2	6
الاسماعيلية	18	78	851	0	0	0	16	74	834	4	17	2	18	78	851
السويس	9	47	496	0	0	0	9	47	496	0	0	0	9	47	496
الجيزة	44	233	2465	3	17	51	36	200	2289	50	227	11	47	250	2516
الفيوم	17	90	1213	0	0	0	13	71	959	19	254	4	17	90	1213
بنى سويف	20	113	1266	0	0	0	19	107	1226	6	40	1	20	113	1266
المنيا	21	106	1085	0	0	0	17	95	1019	11	66	4	21	106	1085
اسيوط	22	148	1721	0	0	0	16	111	1527	37	194	6	22	148	1721
سوهاج	21	117	1524	0	0	0	20	109	1412	8	112	1	21	117	1524
قنا	19	81	990	0	0	0	15	65	766	16	224	4	19	81	990
الاقصر	15	57	381	0	0	0	8	29	195	28	186	7	15	57	381
أسوان	30	122	978	0	0	0	9	49	504	73	474	21	30	122	978
مرسى مطروح	5	15	101	0	0	0	5	15	101	0	0	0	5	15	101
الوادى الجديد	13	45	191	0	0	0	13	45	191	0	0	0	13	45	191
البحر الاحمر	21	79	468	0	0	0	21	79	468	0	0	0	21	79	468
شمال سيناء	3	6	48	0	0	0	2	3	31	3	17	1	3	6	48
جنوب سيناء	6	16	52	0	0	0	5	12	46	4	6	1	6	16	52
الإجمالي	618	2904	30080	15	74	224	513	2479	26573	499	3731	120	633	2978	30304

مدارس - فصول - تلاميذ حسب الفترة الدراسية
للعام الدراسي 2025 / 2024
ماقبل الابتدائي - مدرسة صباحية

المديريات	حكومي			خاص			حضر			ريف			جملة		
	مدارس	فصول	تلاميذ	مدارس	فصول	تلاميذ	مدارس	فصول	تلاميذ	مدارس	فصول	تلاميذ	مدارس	فصول	تلاميذ
القاهرة	270	858	28618	229	997	25369	499	1855	53987	0	0	0	499	1855	53987
الاسكندرية	228	828	29834	69	243	5751	277	1033	34643	38	942	20	297	1071	35585
البحيرة	906	2195	55288	43	177	5541	188	726	25291	1646	35538	761	949	2372	60829
الغربية	557	1392	36470	53	237	7006	132	513	17442	1116	26034	478	610	1629	43476
كفر الشيخ	380	945	27435	3	9	207	63	207	6794	747	20848	320	383	954	27642
المنوفية	103	268	6501	8	18	449	21	65	1705	221	5245	90	111	286	6950
القليوبية	154	483	13985	36	173	5170	75	342	11286	314	7869	115	190	656	19155
الدقهلية	518	1187	31314	22	114	3696	145	490	16337	811	18673	395	540	1301	35010
دمياط	184	550	16341	26	88	2596	79	313	10634	325	8303	131	210	638	18937
الشرقية	670	1506	44248	20	78	2349	118	372	13109	1212	33488	572	690	1584	46597
بورسعيد	110	403	12575	26	101	3049	136	504	15624	0	0	0	136	504	15624
الاسماعيلية	153	432	13209	18	100	3278	97	352	11918	180	4569	74	171	532	16487
السويس	29	99	2918	1	6	201	30	105	3119	0	0	0	30	105	3119
الجيزة	193	802	26933	241	1059	26434	336	1573	45499	288	7868	98	434	1861	53367
الفيوم	82	218	6851	30	108	2605	24	94	3154	232	6302	88	112	326	9456
بنى سويف	406	1109	34728	66	218	5712	122	462	14916	865	25524	350	472	1327	40440
المنيا	473	1174	37526	64	249	8052	142	552	19174	871	26404	395	537	1423	45578
اسيوط	368	949	34691	79	216	5438	117	429	15401	736	24728	330	447	1165	40129
سوهاج	547	1464	49791	64	217	6656	147	535	19200	1146	37247	464	611	1681	56447
قنا	421	1184	45990	21	68	1653	85	332	12432	920	35211	357	442	1252	47643
الأقصر	197	514	16046	9	27	796	64	202	6600	339	10242	142	206	541	16842
أسوان	167	399	10941	5	33	1201	59	198	6607	234	5535	113	172	432	12142
مرسى مطروح	41	99	2750	3	14	449	27	85	2726	28	473	17	44	113	3199
الوادى الجديد	80	160	2096	0	0	0	18	37	609	123	1487	62	80	160	2096
البحر الاحمر	4	11	275	0	0	0	4	11	275	0	0	0	4	11	275
شمال سيناء	70	166	5225	10	23	390	71	172	5055	17	560	9	80	189	5615
جنوب سيناء	13	35	819	2	4	71	11	29	720	10	170	4	15	39	890
الإجمالي	7324	19430	593398	1148	4577	124119	3087	11588	374257	12419	343260	5385	8472	24007	717517

مدارس - فصول - تلاميذ حسب الفترة الدراسية
للعام الدراسي 2024 / 2025
الابتدائي - مدرسة صباحية

المديريات	حكومي			خاص			حضر			ريف			جملة		
	مدارس	فصول	تلاميذ	مدارس	فصول	تلاميذ	مدارس	فصول	تلاميذ	مدارس	فصول	تلاميذ	مدارس	فصول	تلاميذ
القاهرة	288	6675	283133	237	3281	99626	525	9956	382759	0	0	0	525	9956	382759
الاسكندرية	359	8372	339050	112	1369	38563	449	9423	365560	22	318	12053	471	9741	377613
البحيرة	1182	17752	695320	42	573	19501	205	3843	156146	1019	14482	558675	1224	18325	714821
الغربية	667	10749	437940	42	721	24453	134	2857	119256	575	8613	343137	709	11470	462393
كفر الشيخ	497	7123	276489	4	58	1494	66	1173	46188	435	6008	231795	501	7181	277983
المنوفية	146	2425	96698	7	81	2443	32	560	22243	121	1946	76898	153	2506	99141
القليوبية	131	3239	131888	22	408	13737	61	1818	72898	92	1829	72727	153	3647	145625
الدقهلية	613	8585	337425	14	208	6298	141	2279	89692	486	6514	254031	627	8793	343723
دمياط	178	2535	98019	13	226	8314	63	1154	46351	128	1607	59982	191	2761	106333
الشرقية	999	13929	544811	18	253	8511	191	3117	125774	826	11065	427548	1017	14182	553322
بورسعيد	123	1653	62926	28	309	10545	151	1962	73471	0	0	0	151	1962	73471
الاسماعيلية	138	1922	72191	15	224	7435	67	1035	39853	86	1111	39773	153	2146	79626
السويس	33	573	23142	4	73	2758	37	646	25900	0	0	0	37	646	25900
الجيزة	406	11904	513981	266	4235	127540	472	11400	445837	200	4739	195684	672	16139	641521
الفيوم	85	1585	64405	13	300	11392	21	442	18320	77	1443	57477	98	1885	75797
بنى سويف	554	9238	381100	29	494	17495	133	2370	96134	450	7362	302461	583	9732	398595
المنيا	762	13230	551020	66	982	37073	161	2661	107148	667	11551	480945	828	14212	588093
اسيوط	546	9525	400670	27	366	14396	139	2522	106094	434	7369	308972	573	9891	415066
سوهاج	807	13281	550999	56	721	24399	196	3275	134373	667	10727	441025	863	14002	575398
قنا	478	8068	329411	14	188	6413	89	1586	63448	403	6670	272376	492	8256	335824
الأقصر	155	1928	73487	3	43	822	34	474	17184	124	1497	57125	158	1971	74309
أسوان	76	979	37359	6	101	3386	24	386	15234	58	694	25511	82	1080	40745
مرسى مطروح	108	1025	36903	3	40	1310	43	575	23251	68	490	14962	111	1065	38213
الوادى الجديد	34	264	6934	0	0	0	13	106	2910	21	158	4024	34	264	6934
البحر الاحمر	6	48	1403	2	9	262	5	39	1311	3	18	354	8	57	1665
شمال سيناء	213	1809	57015	11	88	1820	114	1203	41560	110	694	17275	224	1897	58835
جنوب سيناء	4	25	585	3	40	949	5	31	714	2	34	820	7	65	1534
الإجمالي	9588	158441	6404304	1057	15391	490935	3571	66893	2639609	7074	106939	4255630	10645	173832	6895239

مدارس - فصول - تلاميذ حسب الفترة الدراسية
 للعام الدراسي 2025 / 2024
 جملة التعليم المجتمعي - مدرسة صباحية

جملة			ريف			حضر			خاص			حكومي			المديريات
تلاميذ	فصول	مدارس	تلاميذ	فصول	مدارس	تلاميذ	فصول	مدارس	تلاميذ	فصول	مدارس	تلاميذ	فصول	مدارس	
2068	62	62	0	0	0	2068	62	62	0	0	0	2068	62	62	القاهرة
768	31	31	210	7	7	558	24	24	0	0	0	768	31	31	الاسكندرية
2570	103	103	2429	95	95	141	8	8	0	0	0	2570	103	103	البحيرة
611	51	51	580	49	49	31	2	2	0	0	0	611	51	51	الغربية
684	29	29	684	29	29	0	0	0	0	0	0	684	29	29	كفر الشيخ
60	2	2	60	2	2	0	0	0	0	0	0	60	2	2	المنوفية
211	14	14	152	9	9	59	5	5	0	0	0	211	14	14	القليوبية
518	40	40	367	29	29	151	11	11	0	0	0	518	40	40	الدقهلية
196	18	18	169	14	14	27	4	4	0	0	0	196	18	18	دمياط
2016	101	101	1585	80	80	431	21	21	0	0	0	2016	101	101	الشرقية
157	11	11	0	0	0	157	11	11	0	0	0	157	11	11	بورسعيد
698	29	29	557	22	22	141	7	7	0	0	0	698	29	29	الاسماعيلية
263	13	13	0	0	0	263	13	13	0	0	0	263	13	13	السويس
1356	41	41	631	24	24	725	17	17	0	0	0	1356	41	41	الجيزة
4759	172	172	4393	158	158	366	14	14	0	0	0	4759	172	172	الفيوم
3398	130	130	3308	126	126	90	4	4	0	0	0	3398	130	130	بنى سويف
9656	342	342	9426	332	332	230	10	10	0	0	0	9656	342	342	المنيا
7602	230	230	7112	213	213	490	17	17	0	0	0	7602	230	230	اسيوط
8915	275	275	7885	248	248	1030	27	27	0	0	0	8915	275	275	سوهاج
2867	99	99	2625	89	89	242	10	10	0	0	0	2867	99	99	قنا
1835	68	68	1579	59	59	256	9	9	0	0	0	1835	68	68	الاقصر
338	12	12	284	10	10	54	2	2	0	0	0	338	12	12	أسوان
4988	89	89	4812	85	85	176	4	4	0	0	0	4988	89	89	مرسى مطروح
59	9	9	59	9	9	0	0	0	0	0	0	59	9	9	الوادى الجديد
66	3	3	4	1	1	62	2	2	0	0	0	66	3	3	البحر الاحمر
746	22	22	445	13	13	301	9	9	0	0	0	746	22	22	شمال سيناء
15	4	4	15	4	4	0	0	0	0	0	0	15	4	4	جنوب سيناء
57420	2000	2000	49371	1707	1707	8049	293	293	0	0	0	57420	2000	2000	الإجمالي

مدارس - فصول - تلاميذ حسب الفترة الدراسية
للعام الدراسي 2025 / 2024
جملة الاعدادى - مدرسة صباحية

المديريات	حكومي			خاص			حضر			ريف			جملة		
	مدارس	فصول	تلاميذ	مدارس	فصول	تلاميذ	مدارس	فصول	تلاميذ	مدارس	فصول	تلاميذ	مدارس	فصول	تلاميذ
القاهرة	241	4349	185255	214	1449	43214	455	5798	228469	0	0	0	455	5798	228469
الاسكندرية	248	4242	174620	102	596	17010	334	4710	186700	16	128	4930	350	4838	191630
البحيرة	744	7666	313678	32	153	4386	120	1825	77891	656	5994	240173	776	7819	318064
الغربية	483	5438	225490	36	234	7352	84	1365	57284	435	4307	175558	519	5672	232842
كفر الشيخ	388	3218	127396	4	17	403	62	783	32325	330	2452	95474	392	3235	127799
المنوفية	78	969	40132	6	26	810	23	331	13968	61	664	26974	84	995	40942
القليوبية	95	2024	85344	20	169	5419	51	1157	48070	64	1036	42693	115	2193	90763
الدقهلية	275	2938	123369	17	122	3729	81	956	39280	211	2104	87818	292	3060	127098
دمياط	117	1374	54152	9	69	2509	45	707	28170	81	736	28491	126	1443	56661
الشرقية	692	6372	260650	22	97	2497	122	1483	62215	592	4986	200932	714	6469	263147
بورسعيد	79	693	28157	26	141	4655	105	834	32812	0	0	0	105	834	32812
الاسماعيلية	110	1057	41309	12	75	2458	58	548	21262	64	584	22505	122	1132	43767
السويس	25	294	12527	5	47	1597	30	341	14124	0	0	0	30	341	14124
الجيزة	270	6223	274299	226	1562	47082	349	5230	209995	147	2555	111386	496	7785	321381
الفيوم	70	877	36782	13	97	3384	15	170	7227	68	804	32939	83	974	40166
بنى سويف	323	3666	158795	22	139	4420	82	1049	45279	263	2756	117936	345	3805	163215
المنيا	470	5505	235605	50	263	8392	105	1110	45728	415	4658	198269	520	5768	243997
اسيوط	310	3750	163129	15	87	2897	104	1253	53604	221	2584	112422	325	3837	166026
سوهاج	422	5131	222492	40	215	6371	115	1507	63606	347	3839	165257	462	5346	228863
قنا	293	3127	131603	8	38	1138	56	623	26063	245	2542	106678	301	3165	132741
الاقصر	95	759	30782	1	8	88	16	171	6989	80	596	23881	96	767	30870
أسوان	76	531	20026	5	31	1091	23	182	6883	58	380	14234	81	562	21117
مرسى مطروح	83	478	17794	3	10	163	28	228	9245	58	260	8712	86	488	17957
الوادى الجديد	36	134	3227	0	0	0	11	51	1506	25	83	1721	36	134	3227
البحر الاحمر	7	50	1943	10	59	1674	15	103	3455	2	6	162	17	109	3617
شمال سيناء	137	853	30048	10	34	584	86	614	22395	61	273	8237	147	887	30632
جنوب سيناء	21	68	1527	2	13	315	9	31	834	14	50	1008	23	81	1842
الإجمالي	6188	71786	3000131	910	5751	173638	2584	33160	1345379	4514	44377	1828390	7098	77537	3173769

مدارس - فصول - تلاميذ حسب الفترة الدراسية
للعام الدراسي 2025 / 2024
جملة الثانوى العام - مدرسة صباحية

جملة			ريف			حضر			خاص			حكومي			المديريات
تلاميذ	فصول	مدارس	تلاميذ	فصول	مدارس	تلاميذ	فصول	مدارس	تلاميذ	فصول	مدارس	تلاميذ	فصول	مدارس	
103316	2822	245	0	0	0	103316	2822	245	31175	1069	143	72141	1753	102	القاهرة
87139	2257	138	415	17	4	86724	2240	134	9656	352	55	77483	1905	83	الاسكندرية
77542	1855	112	31222	771	57	46320	1084	55	3999	118	17	73543	1737	95	البحيرة
81968	2085	129	50132	1275	90	31836	810	39	5172	177	25	76796	1908	104	الغربية
54242	1304	68	27582	683	44	26660	621	24	520	18	4	53722	1286	64	كفر الشيخ
20307	479	25	10840	260	17	9467	219	8	520	13	1	19787	466	24	المنوفية
23671	668	73	8622	266	33	15049	402	40	8891	290	48	14780	378	25	القليوبية
36635	860	55	17480	416	33	19155	444	22	3942	103	14	32693	757	41	الدقهلية
20286	553	39	7494	217	19	12792	336	20	770	26	5	19516	527	34	دمياط
102848	2523	162	60803	1514	107	42045	1009	55	4247	140	26	98601	2383	136	الشرقية
11332	305	45	0	0	0	11332	305	45	3533	98	19	7799	207	26	بورسعيد
10287	280	24	3318	94	9	6969	186	15	2233	63	8	8054	217	16	الاسماعيلية
1472	49	6	0	0	0	1472	49	6	771	25	3	701	24	3	السويس
119521	3047	227	27310	689	53	92211	2358	174	22794	846	136	96727	2201	91	الجيزة
14678	360	24	5663	152	14	9015	208	10	2010	61	7	12668	299	17	الفيوم
34264	843	71	11999	309	35	22265	534	36	4700	135	15	29564	708	56	بنى سويف
47409	1268	103	24171	674	65	23238	594	38	2713	109	20	44696	1159	83	المنيا
45737	1107	80	23110	577	48	22627	530	32	2943	96	12	42794	1011	68	اسيوط
51317	1279	91	24406	608	44	26911	671	47	9747	273	32	41570	1006	59	سوهاج
35407	886	65	18463	476	41	16944	410	24	318	10	3	35089	876	62	قنا
3114	89	11	2018	55	7	1096	34	4	683	25	5	2431	64	6	الاقصر
5118	148	21	1282	38	7	3836	110	14	758	31	6	4360	117	15	أسوان
2618	82	13	506	17	4	2112	65	9	149	5	2	2469	77	11	مرسى مطروح
540	25	4	271	16	3	269	9	1	0	0	0	540	25	4	الوادى الجديد
674	31	9	7	2	1	667	29	8	667	29	8	7	2	1	البحر الاحمر
2102	69	12	780	25	4	1322	44	8	419	21	6	1683	48	6	شمال سيناء
673	25	6	182	9	2	491	16	4	168	6	1	505	19	5	جنوب سيناء
994217	25299	1858	358076	9160	741	636141	16139	1117	123498	4139	621	870719	21160	1237	الإجمالي

مدارس - فصول - تلاميذ حسب الفترة الدراسية
للعام الدراسي 2025 / 2024
جملة الثانوى الصناعى - مدرسة صباحية

جملة			ريف			حضر			خاص			حكومى			المديريات
تلاميذ	فصول	مدارس	تلاميذ	فصول	مدارس	تلاميذ	فصول	مدارس	تلاميذ	فصول	مدارس	تلاميذ	فصول	مدارس	
29947	985	67	0	0	0	29947	985	67	1754	60	5	28193	925	62	القاهرة
16117	558	23	0	0	0	16117	558	23	136	5	1	15981	553	22	الاسكندرية
18866	573	38	6765	202	13	12101	371	25	1272	36	4	17594	537	34	البحيرة
16231	484	33	4352	129	10	11879	355	23	3477	91	9	12754	393	24	الغربية
11881	332	20	1521	40	3	10360	292	17	151	4	2	11730	328	18	كفر الشيخ
9669	342	20	3735	122	9	5934	220	11	329	9	2	9340	333	18	المنوفية
7079	229	21	403	19	6	6676	210	15	2480	79	8	4599	150	13	القليوبية
10703	396	46	2626	99	17	8077	297	29	997	31	4	9706	365	42	الدقهلية
11941	407	32	2287	85	6	9654	322	26	354	12	2	11587	395	30	دمياط
7772	284	21	1064	30	2	6708	254	19	2586	76	7	5186	208	14	الشرقية
9275	337	25	0	0	0	9275	337	25	0	0	0	9275	337	25	بورسعيد
7764	266	29	935	32	7	6829	234	22	1737	58	12	6027	208	17	الاسماعيلية
1706	55	4	0	0	0	1706	55	4	0	0	0	1706	55	4	السويس
16568	532	34	6887	184	11	9681	348	23	5040	117	5	11528	415	29	الجيزة
10431	318	16	7306	211	10	3125	107	6	0	0	0	10431	318	16	الفيوم
17478	527	31	4431	147	7	13047	380	24	2636	79	4	14842	448	27	بنى سويف
14536	397	28	2598	59	4	11938	338	24	1587	34	6	12949	363	22	المنيا
11121	300	14	2329	55	4	8792	245	10	0	0	0	11121	300	14	اسيوط
21527	624	32	7102	200	11	14425	424	21	714	19	1	20813	605	31	سوهاج
21828	574	32	7829	183	9	13999	391	23	175	7	3	21653	567	29	قنا
4098	123	13	3524	107	11	574	16	2	2996	81	8	1102	42	5	الاقصر
8097	287	29	3677	122	17	4420	165	12	1122	33	5	6975	254	24	أسوان
1867	59	6	0	0	0	1867	59	6	0	0	0	1867	59	6	مرسى مطروح
400	15	2	0	0	0	400	15	2	0	0	0	400	15	2	الوادى الجديد
1902	57	6	0	0	0	1902	57	6	0	0	0	1902	57	6	البحر الاحمر
3237	185	15	544	25	3	2693	160	12	37	1	1	3200	184	14	شمال سيناء
164	17	1	164	17	1	0	0	0	0	0	0	164	17	1	جنوب سيناء
292205	9263	638	70079	2068	161	222126	7195	477	29580	832	89	262625	8431	549	الإجمالى

مدارس - فصول - تلاميذ حسب الفترة الدراسية
للعام الدراسي 2025 / 2024
جملة الثانوى الزراعى - مدرسة صباحية

جملة			ريف			حضر			خاص			حكومى			المديريات
تلاميذ	فصول	مدارس	تلاميذ	فصول	مدارس	تلاميذ	فصول	مدارس	تلاميذ	فصول	مدارس	تلاميذ	فصول	مدارس	
268	9	2	0	0	0	268	9	2	0	0	0	268	9	2	القاهرة
2699	89	4	0	0	0	2699	89	4	0	0	0	2699	89	4	الاسكندرية
11777	335	19	2238	62	4	9539	273	15	452	11	1	11325	324	18	البحيرة
4607	128	9	1355	39	3	3252	89	6	0	0	0	4607	128	9	الغربية
4214	110	9	1642	42	3	2572	68	6	0	0	0	4214	110	9	كفر الشيخ
1993	56	7	0	0	0	1993	56	7	35	2	1	1958	54	6	المنوفية
4354	103	4	0	0	0	4354	103	4	1547	35	1	2807	68	3	القليوبية
763	33	4	0	0	0	763	33	4	24	1	1	739	32	3	دمياط
6406	198	12	2386	64	5	4020	134	7	1473	38	3	4933	160	9	الشرقية
1249	35	3	0	0	0	1249	35	3	0	0	0	1249	35	3	بورسعيد
5995	173	15	3665	99	9	2330	74	6	3116	80	7	2879	93	8	الاسماعيلية
819	23	2	0	0	0	819	23	2	0	0	0	819	23	2	السويس
5404	136	9	974	29	4	4430	107	5	1736	37	2	3668	99	7	الجيزة
3980	108	4	3267	91	3	713	17	1	0	0	0	3980	108	4	الفيوم
5866	188	9	2913	92	3	2953	96	6	357	15	1	5509	173	8	بنى سويف
1467	36	4	397	9	1	1070	27	3	858	21	1	609	15	3	المنيا
2269	59	4	1932	51	3	337	8	1	0	0	0	2269	59	4	اسيوط
4244	119	6	757	19	1	3487	100	5	158	4	1	4086	115	5	سوهاج
12314	310	9	8721	213	6	3593	97	3	0	0	0	12314	310	9	قنا
4638	119	9	4121	108	8	517	11	1	884	23	3	3754	96	6	الأقصر
263	9	2	263	9	2	0	0	0	0	0	0	263	9	2	أسوان
1430	37	4	1213	31	3	217	6	1	432	11	1	998	26	3	مرسى مطروح
176	8	2	0	0	0	176	8	2	0	0	0	176	8	2	الوادى الجديد
22	1	1	0	0	0	22	1	1	0	0	0	22	1	1	البحر الاحمر
827	32	3	328	12	1	499	20	2	0	0	0	827	32	3	شمال سيناء
358	8	1	0	0	0	358	8	1	0	0	0	358	8	1	جنوب سيناء
88402	2462	157	36172	970	59	52230	1492	98	11072	278	23	77330	2184	134	الإجمالى

مدارس - فصول - تلاميذ حسب الفترة الدراسية
للعام الدراسي 2025 / 2024
جملة الثانوى التجارى - مدرسة صباحية

المديريات	حكومى			خاص			حضر			ريف			جملة		
	مدارس	فصول	تلاميذ	مدارس	فصول	تلاميذ	مدارس	فصول	تلاميذ	مدارس	فصول	تلاميذ	مدارس	فصول	تلاميذ
القاهرة	23	415	15701	13	188	7647	36	603	23348	0	0	0	36	603	23348
الاسكندرية	9	167	5890	0	0	0	9	167	5890	0	0	0	9	167	5890
البحيرة	8	125	4719	2	23	1002	6	118	4783	4	30	938	10	148	5721
الغربية	24	360	14383	8	35	1204	12	135	5069	20	260	10518	32	395	15587
كفر الشيخ	9	148	6252	4	19	683	5	43	1734	8	124	5201	13	167	6935
المنوفية	9	195	7294	5	14	330	6	95	3526	8	114	4098	14	209	7624
القليوبية	8	218	9281	0	0	0	7	206	8852	1	12	429	8	218	9281
الدقهلية	18	259	9911	0	0	0	8	108	3772	10	151	6139	18	259	9911
دمياط	11	113	4095	1	10	453	11	102	3635	1	21	913	12	123	4548
الشرقية	22	568	21251	7	42	1508	13	316	11526	16	294	11233	29	610	22759
بورسعيد	7	83	2481	0	0	0	7	83	2481	0	0	0	7	83	2481
الاسماعيلية	6	75	2506	8	51	1635	8	64	2088	6	62	2053	14	126	4141
السويس	1	22	1055	0	0	0	1	22	1055	0	0	0	1	22	1055
الجيزة	12	250	9458	5	191	8259	14	339	13214	3	102	4503	17	441	17717
الفيوم	5	78	3048	2	20	1058	4	61	2431	3	37	1675	7	98	4106
بنى سويف	11	250	10574	2	15	564	5	134	5868	8	131	5270	13	265	11138
المنيا	8	112	4758	1	35	2277	8	140	6865	1	7	170	9	147	7035
اسيوط	8	186	7150	3	18	646	8	150	5538	3	54	2258	11	204	7796
سوهاج	6	126	4847	4	56	2299	5	112	4427	5	70	2719	10	182	7146
قنا	5	52	1689	3	6	175	6	42	1328	2	16	536	8	58	1864
الاقصر	1	13	600	1	4	157	0	0	0	2	17	757	2	17	757
أسوان	5	36	1139	2	8	280	2	22	762	5	22	657	7	44	1419
مرسى مطروح	5	55	2393	2	14	547	7	69	2940	0	0	0	7	69	2940
الوادى الجديد	3	24	710	0	0	0	3	24	710	0	0	0	3	24	710
البحر الاحمر	1	3	44	0	0	0	0	0	0	1	3	44	1	3	44
شمال سيناء	6	46	1318	0	0	0	3	29	783	3	17	535	6	46	1318
جنوب سيناء	2	7	257	0	0	0	2	7	257	2	7	257	2	7	257
الإجمالى	233	3986	152804	73	749	30724	194	3184	122625	112	1551	60903	306	4735	183528

مدارس - فصول - تلاميذ حسب الفترة الدراسية
للعام الدراسي 2025 / 2024
جملة ثانوى فندقى - مدرسة صباحية

المديريات	حكومى			خاص			حضر			ريف			جملة		
	مدارس	فصول	تلاميذ	مدارس	فصول	تلاميذ	مدارس	فصول	تلاميذ	مدارس	فصول	تلاميذ	مدارس	فصول	تلاميذ
القاهرة	9	64	1969	6	104	3737	15	168	5706	0	0	0	15	168	5706
الاسكندرية	3	20	509	2	40	1296	5	60	1805	0	0	0	5	60	1805
البحيرة	3	30	625	0	0	0	2	23	521	7	104	1	3	30	625
الغربية	4	29	979	1	72	3577	4	29	979	72	3577	1	5	101	4556
كفر الشيخ	4	63	2376	1	7	244	4	60	2244	10	376	1	5	70	2620
القليوبية	3	31	941	2	36	1431	5	67	2372	0	0	0	5	67	2372
الدقهلية	3	21	538	2	18	690	5	39	1228	0	0	0	5	39	1228
دمياط	2	10	308	0	0	0	2	10	308	0	0	0	2	10	308
الشرقية	1	8	194	0	0	0	1	8	194	0	0	0	1	8	194
بورسعيد	2	21	413	0	0	0	2	21	413	0	0	0	2	21	413
الإسماعيلية	2	19	384	0	0	0	2	19	384	0	0	0	2	19	384
السويس	1	6	145	0	0	0	1	6	145	0	0	0	1	6	145
الجيزة	6	51	1557	0	0	0	6	51	1557	0	0	0	6	51	1557
الفيوم	1	3	57	0	0	0	1	3	57	3	57	1	1	3	57
بنى سويف	2	13	500	0	0	0	2	13	500	13	500	2	2	13	500
المنيا	3	30	712	1	4	97	4	34	809	0	0	0	4	34	809
اسيوط	1	4	87	0	0	0	1	4	87	0	0	0	1	4	87
سوهاج	4	33	875	0	0	0	4	33	875	0	0	0	4	33	875
قنا	4	37	1125	0	0	0	4	37	1125	0	0	0	4	37	1125
الأقصر	2	15	353	0	0	0	2	15	353	0	0	0	2	15	353
أسوان	5	34	914	0	0	0	4	23	605	11	309	1	5	34	914
الوادى الجديد	1	1	18	0	0	0	1	1	18	0	0	0	1	1	18
البحر الاحمر	1	3	90	0	0	0	1	3	90	0	0	0	1	3	90
شمال سيناء	2	10	216	0	0	0	2	10	216	0	0	0	2	10	216
جنوب سيناء	1	3	113	0	0	0	0	0	0	3	113	1	1	3	113
الإجمالى	70	559	15998	15	281	11072	77	721	22034	119	5036	8	85	840	27070

مدارس - فصول - تلاميذ حسب الفترة الدراسية
للعام الدراسي 2025 / 2024
جملة التربية الخاصة - مدرسة صباحية

المديريات	حكومي			خاص			حضر			ريف			جملة		
	مدارس	فصول	تلاميذ	مدارس	فصول	تلاميذ	مدارس	فصول	تلاميذ	مدارس	فصول	تلاميذ	مدارس	فصول	تلاميذ
القاهرة	35	169	1754	0	0	0	35	169	1754	0	0	0	35	169	1754
الاسكندرية	22	89	1075	0	0	0	22	89	1075	0	0	0	22	89	1075
البحيرة	42	201	2223	0	0	0	38	177	1946	4	24	277	42	201	2223
الغربية	43	171	2224	0	0	0	32	118	1573	11	53	651	43	171	2224
كفر الشيخ	17	56	419	0	0	0	8	22	220	9	34	199	17	56	419
المنوفية	6	19	148	0	0	0	6	19	148	0	0	0	6	19	148
القليوبية	13	52	583	0	0	0	8	36	510	5	16	73	13	52	583
الدقهلية	41	149	1264	0	0	0	18	85	756	23	64	508	41	149	1264
دمياط	21	65	527	0	0	0	13	34	396	8	31	131	21	65	527
الشرقية	37	143	1528	0	0	0	25	93	1285	12	50	243	37	143	1528
بورسعيد	15	55	291	0	0	0	15	55	291	0	0	0	15	55	291
الإسماعيلية	5	12	97	0	0	0	5	12	97	0	0	0	5	12	97
السويس	7	26	166	0	0	0	7	26	166	0	0	0	7	26	166
الجيزة	45	161	1268	4	14	48	33	117	941	16	58	375	49	175	1316
بنى سويف	28	98	893	0	0	0	19	62	668	9	36	225	28	98	893
المنيا	31	123	1149	0	0	0	24	92	841	7	31	308	31	123	1149
اسيوط	10	49	346	0	0	0	5	25	255	5	24	91	10	49	346
سوهاج	18	52	518	1	5	12	13	33	332	6	24	198	19	57	530
قنا	20	82	740	0	0	0	12	47	531	8	35	209	20	82	740
الأقصر	8	23	60	0	0	0	3	6	17	5	17	43	8	23	60
أسوان	13	41	357	0	0	0	5	18	161	8	23	196	13	41	357
مرسى مطروح	20	64	205	0	0	0	20	64	205	0	0	0	20	64	205
الوادى الجديد	6	15	65	0	0	0	6	15	65	0	0	0	6	15	65
البحر الاحمر	5	11	56	0	0	0	5	11	56	0	0	0	5	11	56
شمال سيناء	21	68	543	0	0	0	17	49	350	4	19	193	21	68	543
جنوب سيناء	10	28	77	0	0	0	6	21	63	4	7	14	10	28	77
الإجمالي	539	2022	18576	5	19	60	400	1495	14702	144	546	3934	544	2041	18636

مدارس - فصول - تلاميذ حسب الفترة الدراسية
للعام الدراسي 2025 / 2024
ماقبل الابتدائي - مدرسة مسائية

المديريات	حكومي			خاص			حضر			ريف			جملة	
	مدارس	فصول	تلاميذ	مدارس	فصول	تلاميذ	مدارس	فصول	تلاميذ	مدارس	فصول	تلاميذ	مدارس	فصول
القاهرة	0	0	0	2	5	54	0	0	0	0	0	2	5	54
المنوفية	1	6	212	0	0	0	1	6	212	0	0	0	1	6
القليوبية	0	0	0	1	2	22	0	0	0	1	2	1	1	22
الدقهلية	1	1	11	0	0	0	1	0	0	1	1	1	1	11
الشرقية	1	2	82	0	0	0	1	0	0	1	2	1	1	82
السويس	1	5	130	0	0	0	1	5	130	0	0	0	1	5
الجيزة	1	2	51	0	0	0	1	2	51	0	0	0	1	2
المنيا	2	4	139	0	0	0	1	1	24	3	115	2	4	139
اسيوط	0	0	0	1	2	15	0	0	0	1	2	1	1	15
سوهاج	1	2	71	0	0	0	1	0	0	1	2	1	1	71
قنا	1	2	100	0	0	0	1	0	0	1	2	1	1	100
الإجمالي	9	24	796	6	19	471	7	14	416	13	33	887	9	24

مدارس - فصول - تلاميذ حسب الفترة الدراسية
للعام الدراسي 2025 / 2024
الابتدائي - مدرسة مسائية

المديريات	حكومي			خاص			حضر			ريف			جملة		
	مدارس	فصول	تلاميذ	مدارس	فصول	تلاميذ	مدارس	فصول	تلاميذ	مدارس	فصول	تلاميذ	مدارس	فصول	تلاميذ
القاهرة	43	1513	69477	1	5	20	44	1518	69497	0	0	0	44	1518	69497
الاسكندرية	74	2090	86231	0	0	0	74	2090	86231	0	0	0	74	2090	86231
البحيرة	52	829	33038	0	0	0	27	466	19203	363	13835	25	52	829	33038
الغربية	50	675	27546	0	0	0	22	288	11898	387	15648	28	50	675	27546
كفر الشيخ	12	158	6437	0	0	0	1	20	809	138	5628	11	12	158	6437
المنوفية	46	679	27059	0	0	0	6	81	2946	598	24113	40	46	679	27059
القليوبية	15	385	15174	0	0	0	9	197	7406	188	7768	6	15	385	15174
الدقهلية	51	778	30925	0	0	0	18	260	10067	518	20858	33	51	778	30925
دمياط	4	44	1673	0	0	0	1	18	660	26	1013	3	4	44	1673
الشرقية	56	716	28248	0	0	0	17	221	8612	495	19636	39	56	716	28248
الإسماعيلية	1	14	536	0	0	0	0	0	0	14	536	1	1	14	536
السويس	1	18	776	0	0	0	1	18	776	0	0	0	1	18	776
الجيزة	51	2007	94646	0	0	0	36	1469	70709	538	23937	15	51	2007	94646
الفيوم	3	71	2823	0	0	0	1	20	796	51	2027	2	3	71	2823
بنى سويف	15	291	12605	0	0	0	4	76	3220	215	9385	11	15	291	12605
المنيا	85	1364	58641	0	0	0	28	398	17245	966	41396	57	85	1364	58641
اسيوط	37	663	28448	0	0	0	12	236	10250	427	18198	25	37	663	28448
سوهاج	39	524	21041	0	0	0	10	133	5422	391	15619	29	39	524	21041
قنا	35	446	17038	0	0	0	5	69	2726	377	14312	30	35	446	17038
الأقصر	15	147	5454	0	0	0	7	67	2671	80	2783	8	15	147	5454
أسوان	5	70	2546	0	0	0	1	11	331	59	2215	4	5	70	2546
مرسى مطروح	16	244	10152	0	0	0	16	244	10152	0	0	0	16	244	10152
شمال سيناء	1	10	335	0	0	0	1	10	335	0	0	0	1	10	335
الإجمالي	707	13736	580849	1	5	20	341	7910	341962	5831	238907	367	708	13741	580869

مدارس - فصول - تلاميذ حسب الفترة الدراسية
 للعام الدراسي 2025 / 2024
 جملة التعليم المجتمعي - مدرسة مسانية

جملة			ريف			حضر			خاص			حكومي			المديريات
تلاميذ	فصول	مدارس	تلاميذ	فصول	مدارس	تلاميذ	فصول	مدارس	تلاميذ	فصول	مدارس	تلاميذ	فصول	مدارس	
26	2	2	0	0	0	26	2	2	0	0	0	26	2	2	القاهرة
254	13	13	0	0	0	254	13	13	0	0	0	254	13	13	الاسكندرية
93	1	1	0	0	0	93	1	1	0	0	0	93	1	1	القليوبية
192	5	5	192	5	5	0	0	0	0	0	0	192	5	5	المنيا
71	4	4	27	1	1	44	3	3	0	0	0	71	4	4	اسيوط
26	1	1	26	1	1	0	0	0	0	0	0	26	1	1	قنا
662	26	26	245	7	7	417	19	19	0	0	0	662	26	26	الإجمالي

مدارس - فصول - تلاميذ حسب الفترة الدراسية
للعام الدراسي 2025 / 2024
جملة الاعداى - مدرسة مسائية

جملة			ريف			حضر			خاص			حكومي			المديريات
تلاميذ	فصول	مدارس	تلاميذ	فصول	مدارس	تلاميذ	فصول	مدارس	تلاميذ	فصول	مدارس	تلاميذ	فصول	مدارس	
43182	996	43	0	0	0	43182	996	43	18	3	1	43164	993	42	القاهرة
41376	979	34	0	0	0	41376	979	34	0	0	0	41376	979	34	الاسكندرية
56947	1379	143	43883	1079	123	13064	300	20	0	0	0	56947	1379	143	البحيرة
31597	747	53	14362	346	33	17235	401	20	0	0	0	31597	747	53	الغربية
15402	377	39	9435	236	29	5967	141	10	0	0	0	15402	377	39	كفر الشيخ
31091	753	48	9845	249	26	21246	504	22	0	0	0	31091	753	48	المنوفية
26260	658	46	15119	379	28	11141	279	18	0	0	0	26260	658	46	القليوبية
11483	284	30	8491	208	24	2992	76	6	0	0	0	11483	284	30	الدقهلية
3107	78	5	2158	55	4	949	23	1	0	0	0	3107	78	5	دمياط
42203	1032	117	28068	703	91	14135	329	26	0	0	0	42203	1032	117	الشرقية
76	5	1	0	0	0	76	5	1	0	0	0	76	5	1	بورسعيد
2083	58	9	1161	30	5	922	28	4	0	0	0	2083	58	9	الاسماعيلية
3026	68	5	0	0	0	3026	68	5	0	0	0	3026	68	5	السويس
49586	1110	40	15707	360	18	33879	750	22	0	0	0	49586	1110	40	الجيزة
10523	245	15	5518	128	8	5005	117	7	0	0	0	10523	245	15	الفيوم
6696	158	17	5810	138	15	886	20	2	0	0	0	6696	158	17	بنى سويف
25857	630	69	22993	549	57	2864	81	12	0	0	0	25857	630	69	المنيا
66298	1503	87	42224	965	72	24074	538	15	0	0	0	66298	1503	87	اسيوط
29216	707	59	23624	570	52	5592	137	7	0	0	0	29216	707	59	سوهاج
30245	739	78	25920	634	68	4325	105	10	0	0	0	30245	739	78	قنا
6156	149	17	2377	63	10	3779	86	7	0	0	0	6156	149	17	الاقصر
4471	116	14	1179	35	7	3292	81	7	0	0	0	4471	116	14	أسوان
4226	99	8	245	8	1	3981	91	7	0	0	0	4226	99	8	مرسى مطروح
1192	28	2	0	0	0	1192	28	2	0	0	0	1192	28	2	البحر الاحمر
422	14	3	63	3	1	359	11	2	0	0	0	422	14	3	شمال سيناء
542721	12912	982	278182	6738	672	264539	6174	310	18	3	1	542703	12909	981	الإجمالي

مدارس - فصول - تلاميذ حسب الفترة الدراسية
للعام الدراسي 2025 / 2024
جملة الثانوى العام - مدرسة مسائية

جملة			ريف			حضر			خاص			حكومى			المديريات
تلاميذ	فصول	مدارس	تلاميذ	فصول	مدارس	تلاميذ	فصول	مدارس	تلاميذ	فصول	مدارس	تلاميذ	فصول	مدارس	
29423	752	63	0	0	0	29423	752	63	29073	737	61	350	15	2	القاهرة
12477	307	18	0	0	0	12477	307	18	11641	290	16	836	17	2	الاسكندرية
23125	598	63	10102	271	34	13023	327	29	21290	555	61	1835	43	2	البحيرة
16942	419	41	6406	165	24	10536	254	17	15151	374	38	1791	45	3	الغربية
5940	168	20	1428	46	8	4512	122	12	5940	168	20	0	0	0	كفر الشيخ
12656	326	33	4485	123	18	8171	203	15	10910	281	30	1746	45	3	المنوفية
7893	228	31	4567	139	22	3326	89	9	6974	205	29	919	23	2	القليوبية
22074	572	98	13961	367	69	8113	205	29	21913	568	97	161	4	1	الدقهلية
7963	206	20	1233	33	6	6730	173	14	6582	173	18	1381	33	2	دمياط
19778	556	67	10127	286	41	9651	270	26	17996	508	63	1782	48	4	الشرقية
4361	121	11	756	25	3	3605	96	8	4359	119	10	2	2	1	الإسماعيلية
38234	920	55	5934	151	15	32300	769	40	34238	829	51	3996	91	4	الجيزة
8493	211	14	1854	45	4	6639	166	10	8493	211	14	0	0	0	الفيوم
6886	189	26	2433	73	13	4453	116	13	6738	185	25	148	4	1	بنى سويف
7792	288	32	2457	94	18	5335	194	14	7792	288	32	0	0	0	المنيا
8528	291	37	3160	108	17	5368	183	20	8525	289	36	3	2	1	اسيوط
6972	168	12	731	20	3	6241	148	9	6972	168	12	0	0	0	سوهاج
3316	87	10	785	21	4	2531	66	6	2941	78	9	375	9	1	قتنا
2271	54	7	163	4	2	2108	50	5	2271	54	7	0	0	0	الاقصر
1351	56	9	491	21	3	860	35	6	1347	53	8	4	3	1	أسوان
1726	41	5	0	0	0	1726	41	5	1726	41	5	0	0	0	مرسى مطروح
157	5	1	0	0	0	157	5	1	157	5	1	0	0	0	الوادى الجديد
51	6	2	0	0	0	51	6	2	51	6	2	0	0	0	البحر الاحمر
1000	27	2	0	0	0	1000	27	2	1000	27	2	0	0	0	شمال سيناء
337	11	3	0	0	0	337	11	3	337	11	3	0	0	0	جنوب سيناء
249746	6607	680	71073	1992	304	178673	4615	376	234417	6223	650	15329	384	30	الإجمالى

مدارس - فصول - تلاميذ حسب الفترة الدراسية
للعام الدراسي 2025 / 2024
جملة الثانوى الصناعى - مدرسة مسانية

المديريات	حكومى			خاص			حضر			ريف			جملة		
	مدارس	فصول	تلاميذ	مدارس	فصول	تلاميذ	مدارس	فصول	تلاميذ	مدارس	فصول	تلاميذ	مدارس	فصول	تلاميذ
القاهرة	4	18	388	44	726	23807	0	0	0	48	744	24195	0	0	0
الاسكندرية	4	33	987	20	529	16973	1	23	17209	24	562	17960	751	23	1
البحيرة	9	75	2647	38	856	33315	10	227	27034	47	931	35962	8928	227	10
الغربية	5	57	2091	17	241	9178	6	61	9318	22	298	11269	1951	61	6
كفر الشيخ	3	5	124	12	94	3309	4	15	2855	15	99	3433	578	15	4
المنوفية	7	122	4472	16	189	6613	9	109	7630	23	311	11085	3455	109	9
القليوبية	5	32	927	23	173	5305	8	49	4794	28	205	6232	1438	49	8
الدقهلية	9	35	659	37	230	7597	19	84	5575	46	265	8256	2681	84	19
دمياط	1	10	360	9	89	3208	1	2	3501	10	99	3568	67	2	1
الشرقية	4	48	1233	23	528	19262	8	143	15846	27	576	20495	4649	143	8
الاسماعيلية	0	0	0	2	37	1272	0	0	1272	2	37	1272	0	0	0
الجيزة	5	83	2301	24	545	20915	5	54	21242	29	628	23216	1974	54	5
الفيوم	1	4	112	13	477	18885	8	194	11734	14	481	18997	7263	194	8
بنى سويف	3	15	534	22	443	16817	7	58	15409	25	458	17351	1942	58	7
المنيا	3	5	82	13	142	6266	1	3	6298	16	147	6348	50	3	1
اسيوط	1	4	104	0	0	104	0	0	104	1	4	104	0	0	0
سوهاج	6	57	1903	14	139	5250	5	73	4099	20	196	7153	3054	73	5
قتنا	5	109	4433	7	45	1433	3	20	5241	12	154	5866	625	20	3
الاقصر	2	24	763	5	76	3110	2	22	3145	7	100	3873	728	22	2
أسوان	4	45	1629	16	181	7047	7	75	5822	20	226	8676	2854	75	7
مرسى مطروح	2	16	517	2	16	537	1	13	600	4	32	1054	454	13	1
البحر الاحمر	2	9	340	3	3	97	0	0	437	5	12	437	0	0	0
شمال سيناء	0	0	0	1	1	17	0	0	17	1	1	17	0	0	0
الإجمالى	85	806	26606	361	5760	210213	105	1225	193377	446	6566	236819	43442	1225	105

مدارس - فصول - تلاميذ حسب الفترة الدراسية
للعام الدراسي 2025 / 2024
جملة الثانوى الزراعى - مدرسة مسانية

المديريات	حكومى			خاص			حضر			ريف			جملة		
	مدارس	فصول	تلاميذ	مدارس	فصول	تلاميذ	مدارس	فصول	تلاميذ	مدارس	فصول	تلاميذ	مدارس	فصول	تلاميذ
القاهرة	1	7	233	0	0	0	1	7	233	0	0	0	1	7	233
الاسكندرية	0	0	0	2	69	2530	2	69	2530	0	0	0	2	69	2530
البحيرة	0	0	0	7	121	4903	6	100	4000	1	21	903	7	121	4903
الغربية	1	7	303	5	67	2780	3	37	1573	3	37	1510	6	74	3083
كفر الشيخ	0	0	0	5	46	1689	3	25	833	2	21	856	5	46	1689
المنوفية	0	0	0	2	29	1169	2	29	1169	0	0	0	2	29	1169
القليوبية	0	0	0	4	184	7263	4	184	7263	0	0	0	4	184	7263
الدقهلية	0	0	0	9	48	1673	6	41	1408	3	7	265	9	48	1673
دمياط	0	0	0	1	3	120	0	0	0	1	3	120	1	3	120
الشرقية	3	34	1121	3	29	1083	5	57	1954	1	6	250	6	63	2204
الاسماعيلية	1	24	1074	2	24	864	1	6	151	2	42	1787	3	48	1938
الجيزة	1	6	280	3	80	3804	1	47	2236	3	39	1848	4	86	4084
الفيوم	0	0	0	2	58	2390	0	0	0	2	58	2390	2	58	2390
بنى سويف	0	0	0	4	67	1954	3	60	1771	1	7	183	4	67	1954
المنيا	2	4	77	2	40	1557	4	44	1634	0	0	0	4	44	1634
اسيوط	2	15	525	0	0	0	1	8	334	1	7	191	2	15	525
الأقصر	0	0	0	1	17	569	1	17	569	0	0	0	1	17	569
أسوان	0	0	0	1	2	35	0	0	0	1	2	35	1	2	35
الإجمالى	11	97	3613	53	884	34383	43	731	27658	21	250	10338	64	981	37996

مدارس - فصول - تلاميذ حسب الفترة الدراسية
للعام الدراسي 2025 / 2024
جملة الثانوى التجارى - مدرسة مسانية

جملة			ريف			حضر			خاص			حكومى			المديريات
تلاميذ	فصول	مدارس	تلاميذ	فصول	مدارس	تلاميذ	فصول	مدارس	تلاميذ	فصول	مدارس	تلاميذ	فصول	مدارس	
33021	758	43	0	0	0	33021	758	43	30742	706	39	2279	52	4	القاهرة
20480	513	28	0	0	0	20480	513	28	9390	241	16	11090	272	12	الاسكندرية
13501	339	26	5071	127	10	8430	212	16	9893	251	19	3608	88	7	البحيرة
13196	346	46	8498	214	32	4698	132	14	1963	58	20	11233	288	26	الغربية
9613	237	20	6439	156	11	3174	81	9	3162	86	15	6451	151	5	كفر الشيخ
6444	182	20	2220	71	11	4224	111	9	2321	72	14	4123	110	6	المنوفية
19845	465	25	6880	171	12	12965	294	13	4042	94	7	15803	371	18	القليوبية
15261	380	42	9826	242	24	5435	138	18	6258	164	27	9003	216	15	الدقهلية
4068	111	10	686	21	1	3382	90	9	517	16	5	3551	95	5	دمياط
34847	902	61	19588	505	35	15259	397	26	18563	484	40	16284	418	21	الشرقية
235	7	2	0	0	0	235	7	2	235	7	2	0	0	0	الإسماعيلية
73462	1677	46	19298	422	14	54164	1255	32	69099	1576	43	4363	101	3	الجيزة
15412	337	13	6730	147	6	8682	190	7	14112	307	12	1300	30	1	الفيوم
5974	138	12	1797	41	4	4177	97	8	2941	70	9	3033	68	3	بنى سويف
8296	173	12	2628	55	2	5668	118	10	7091	153	10	1205	20	2	المنيا
9827	250	18	6388	161	11	3439	89	7	3583	93	11	6244	157	7	اسيوط
31049	721	41	15164	360	29	15885	361	12	19141	432	18	11908	289	23	سوهاج
6031	167	15	5349	145	10	682	22	5	1736	49	9	4295	118	6	قتنا
2523	74	9	1664	51	6	859	23	3	259	6	1	2264	68	8	الاقصر
2288	68	10	174	6	2	2114	62	8	1176	34	5	1112	34	5	أسوان
1173	28	4	0	0	0	1173	28	4	501	14	3	672	14	1	مرسى مطروح
589	18	2	0	0	0	589	18	2	589	18	2	0	0	0	الوادى الجديد
74	3	2	0	0	0	74	3	2	74	3	2	0	0	0	البحر الاحمر
35	1	1	0	0	0	35	1	1	35	1	1	0	0	0	شمال سيناء
86	3	1	86	3	1	0	0	0	86	3	1	0	0	0	جنوب سيناء
327330	7898	509	118486	2898	221	208844	5000	288	207509	4938	331	119821	2960	178	الإجمالى

مدارس - فصول - تلاميذ حسب الفترة الدراسية
للعام الدراسي 2025 / 2024
جملة ثانوى فندقى - مدرسة مسائية

جملة			ريف			حضر			خاص			حكومى			المديريات
تلاميذ	فصول	مدارس	تلاميذ	فصول	مدارس	تلاميذ	فصول	مدارس	تلاميذ	فصول	مدارس	تلاميذ	فصول	مدارس	
4649	129	10	0	0	0	4649	129	10	4409	121	9	240	8	1	القاهرة
258	10	2	0	0	0	258	10	2	228	9	1	30	1	1	الاسكندرية
348	9	1	0	0	0	348	9	1	348	9	1	0	0	0	الغربية
288	7	1	0	0	0	288	7	1	288	7	1	0	0	0	كفر الشيخ
111	3	2	0	0	0	111	3	2	111	3	2	0	0	0	القليوبية
1615	38	1	0	0	0	1615	38	1	1615	38	1	0	0	0	الدقهلية
129	6	1	0	0	0	129	6	1	129	6	1	0	0	0	الشرقية
102	7	1	0	0	0	102	7	1	102	7	1	0	0	0	الاسماعيلية
824	21	2	0	0	0	824	21	2	824	21	2	0	0	0	الجيزة
922	27	2	922	27	2	0	0	0	922	27	2	0	0	0	الفيوم
78	4	1	78	4	1	0	0	0	78	4	1	0	0	0	بنى سويف
162	5	1	0	0	0	162	5	1	162	5	1	0	0	0	المنيا
50	3	1	50	3	1	0	0	0	50	3	1	0	0	0	أسوان
48	3	1	0	0	0	48	3	1	48	3	1	0	0	0	البحر الاحمر
9584	272	27	1050	34	4	8534	238	23	9314	263	25	270	9	2	الإجمالى

مدارس - فصول - تلاميذ حسب الفترة الدراسية
 للعام الدراسي 2025 / 2024
 جملة التربية الخاصة - مدرسة مسائية

جملة			ريف			حضر			خاص			حكومى			المديريات
تلاميذ	فصول	مدارس	تلاميذ	فصول	مدارس	تلاميذ	فصول	مدارس	تلاميذ	فصول	مدارس	تلاميذ	فصول	مدارس	
92	12	3	0	0	0	92	12	3	0	0	0	92	12	3	الجيزة
42	11	3	0	0	0	42	11	3	0	0	0	42	11	3	الأقصر
1	1	1	0	0	0	1	1	1	0	0	0	1	1	1	مرسى مطروح
135	24	7	0	0	0	135	24	7	0	0	0	135	24	7	الإجمالى

مدارس - فصول - تلاميذ حسب الفترة الدراسية
للعام الدراسي 2025 / 2024
ماقبل الابتدائي - مدرسة واحدة فترتين او اكثر

المديريات	حكومي			خاص			حضر			ريف			جملة		
	مدارس	فصول	تلاميذ	مدارس	فصول	تلاميذ	مدارس	فصول	تلاميذ	مدارس	فصول	تلاميذ	مدارس	فصول	تلاميذ
القاهرة	1	7	311	0	0	0	1	7	311	0	0	0	1	7	311
البحيرة	2	4	103	0	0	0	0	0	0	0	0	2	2	4	103
القليوبية	2	6	160	0	0	0	0	0	0	0	0	2	2	6	160
الشرقية	2	3	107	0	0	0	1	2	74	1	1	1	2	3	107
الجيزة	12	96	3817	2	5	22	14	101	3839	0	0	0	14	101	3839
المنيا	1	1	19	0	0	0	1	1	19	0	0	0	1	1	19
اسيوط	1	1	39	0	0	0	1	0	0	1	1	1	1	1	39
سوهاج	1	5	215	0	0	0	1	0	0	1	1	1	1	5	215
قنا	3	6	203	0	0	0	3	0	0	3	3	3	3	6	203
الإجمالي	25	129	4974	2	5	22	17	111	4243	10	23	753	27	134	4996

مدارس - فصول - تلاميذ حسب الفترة الدراسية
للعام الدراسي 2025 / 2024
الابتدائي - مدرسة واحدة فترتين او اكثر

المديريات	حكومي			خاص			حضر			ريف			جملة		
	مدارس	فصول	تلاميذ	مدارس	فصول	تلاميذ	مدارس	فصول	تلاميذ	مدارس	فصول	تلاميذ	مدارس	فصول	تلاميذ
القاهرة	5	158	7189	0	0	0	5	158	7189	0	0	0	5	158	7189
البحيرة	77	1840	78757	0	0	0	20	656	28986	57	1184	49771	77	1840	78757
الغربية	43	1113	48360	0	0	0	13	479	21764	30	634	26596	43	1113	48360
كفر الشيخ	51	1136	47823	0	0	0	16	412	16906	35	724	30917	51	1136	47823
المنوفية	26	520	21340	0	0	0	10	204	8549	16	316	12791	26	520	21340
القليوبية	42	1675	73449	0	0	0	11	600	25405	31	1075	48044	42	1675	73449
الدقهلية	26	486	20469	0	0	0	8	184	8045	18	302	12424	26	486	20469
دمياط	6	144	6314	0	0	0	3	77	3285	3	67	3029	6	144	6314
الشرقية	90	1691	69234	0	0	0	25	478	19539	65	1213	49695	90	1691	69234
الجيزة	52	2340	107176	3	24	244	34	1385	62518	21	979	44902	55	2364	107420
الفيوم	10	250	11972	0	0	0	4	112	4977	6	138	6995	10	250	11972
بنى سويف	10	231	10173	0	0	0	3	67	2946	7	164	7227	10	231	10173
المنيا	115	2371	103957	0	0	0	15	383	16077	100	1988	87880	115	2371	103957
اسيوط	93	1900	81741	0	0	0	18	303	12377	75	1597	69364	93	1900	81741
سوهاج	45	1107	48366	0	0	0	15	355	15826	30	752	32540	45	1107	48366
قنا	50	1006	42746	0	0	0	5	126	5286	45	880	37460	50	1006	42746
الأقصر	18	296	12501	0	0	0	8	133	6022	10	163	6479	18	296	12501
أسوان	11	216	8701	0	0	0	4	88	3521	7	128	5180	11	216	8701
مرسى مطروح	1	21	870	0	0	0	1	21	870	0	0	0	1	21	870
الإجمالي	771	18501	801138	3	24	244	218	6221	270088	556	12304	531294	774	18525	801382

مدارس - فصول - تلاميذ حسب الفترة الدراسية
للعام الدراسي 2024 / 2025
جملة التعليم المجتمعي - مدرسة واحدة فترتين او اكثر

جملة			ريف			حضر			خاص			حكومى			المديريات
تلاميذ	فصول	مدارس	تلاميذ	فصول	مدارس	تلاميذ	فصول	مدارس	تلاميذ	فصول	مدارس	تلاميذ	فصول	مدارس	
50	1	1	50	1	1	0	0	0	0	0	0	50	1	1	المنيا
50	1	1	50	1	1	0	0	0	0	0	0	50	1	1	الإجمالى

مدارس - فصول - تلاميذ حسب الفترة الدراسية
 للعام الدراسي 2024 / 2025
 جملة الاعدادى - مدرسة واحدة فترتين او اكثر

جملة			ريف			حضر			خاص			حكومى			المديريات
تلاميذ	فصول	مدارس	تلاميذ	فصول	مدارس	تلاميذ	فصول	مدارس	تلاميذ	فصول	مدارس	تلاميذ	فصول	مدارس	
21826	492	20	6401	149	8	15425	343	12	0	0	0	21826	492	20	الجيزة
29363	662	25	11725	259	11	17638	403	14	0	0	0	29363	662	25	الغربية
8775	202	13	7161	164	11	1614	38	2	0	0	0	8775	202	13	كفر الشيخ
9473	218	9	6776	154	6	2697	64	3	0	0	0	9473	218	9	المنوفية
7829	183	9	4645	105	5	3184	78	4	0	0	0	7829	183	9	الدقهلية
14993	343	21	5806	136	11	9187	207	10	0	0	0	14993	343	21	الشرقية
42485	969	25	12089	252	6	30396	717	19	134	13	3	42351	956	22	الجيزة
4283	96	3	4283	96	3	0	0	0	0	0	0	4283	96	3	الفيوم
46883	1038	52	34640	769	39	12243	269	13	0	0	0	46883	1038	52	المنيا
15033	332	15	11320	252	12	3713	80	3	0	0	0	15033	332	15	اسيوط
20747	458	19	12700	280	13	8047	178	6	0	0	0	20747	458	19	سوهاج
10932	246	16	9134	207	13	1798	39	3	0	0	0	10932	246	16	قتنا
1440	33	3	650	16	2	790	17	1	0	0	0	1440	33	3	الاقصر
1017	24	2	659	14	1	358	10	1	0	0	0	1017	24	2	أسوان
235079	5296	232	127989	2853	141	107090	2443	91	134	13	3	234945	5283	229	الإجمالى

مدارس - فصول - تلاميذ حسب الفترة الدراسية
للعام الدراسي 2025 / 2024
جملة الثانوى العام - مدرسة واحدة فترتين او اكثر

جملة			ريف			حضر			خاص			حكومى			المديريات
تلاميذ	فصول	مدارس	تلاميذ	فصول	مدارس	تلاميذ	فصول	مدارس	تلاميذ	فصول	مدارس	تلاميذ	فصول	مدارس	
2071	43	1	0	0	0	2071	43	1	0	0	0	2071	43	1	القاهرة
19109	420	8	615	14	1	18494	406	7	0	0	0	19109	420	8	البحيرة
21245	492	11	5846	137	5	15399	355	6	0	0	0	21245	492	11	الغربية
2944	70	2	0	0	0	2944	70	2	200	6	1	2744	64	1	كفر الشيخ
1117	26	1	1117	26	1	0	0	0	0	0	0	1117	26	1	المنوفية
21013	478	14	3044	71	3	17969	407	11	946	26	3	20067	452	11	الشرقية
8421	194	8	1173	25	1	7248	169	7	300	19	4	8121	175	4	الجيزة
4471	101	4	376	8	1	4095	93	3	0	0	0	4471	101	4	المنيا
4995	110	3	0	0	0	4995	110	3	0	0	0	4995	110	3	سوهاج
85386	1934	52	12171	281	12	73215	1653	40	1446	51	8	83940	1883	44	الإجمالى

مدارس - فصول - تلاميذ حسب الفترة الدراسية
للعام الدراسي 2025 / 2024
جملة الثانوى الصناعى - مدرسة واحدة فترتين او اكثر

المديريات	حكومى			خاص			حضر			ريف			جملة		
	مدارس	فصول	تلاميذ	مدارس	فصول	تلاميذ	مدارس	فصول	تلاميذ	مدارس	فصول	تلاميذ	مدارس	فصول	تلاميذ
القاهرة	11	338	9740	0	0	0	11	338	9740	0	0	0	11	338	9740
الاسكندرية	6	211	6318	0	0	0	6	211	6318	0	0	0	6	211	6318
البحيرة	41	1515	55995	1	5	136	34	1271	47156	8	249	8975	42	1520	56131
الغربية	22	519	18074	1	2	72	19	454	15811	4	67	2335	23	521	18146
كفر الشيخ	7	206	7905	0	0	0	6	189	7225	1	17	680	7	206	7905
المنوفية	12	282	9260	0	0	0	11	264	8594	1	18	666	12	282	9260
القليوبية	17	575	20629	0	0	0	14	476	16757	3	99	3872	17	575	20629
الدقهلية	16	427	11676	2	4	132	11	280	7555	7	151	4253	18	431	11808
دمياط	3	23	669	0	0	0	3	23	669	0	0	0	3	23	669
الشرقية	36	1102	35003	3	45	1603	30	961	30889	9	186	5717	39	1147	36606
الجيزة	4	199	6749	0	0	0	3	157	4667	1	42	2082	4	199	6749
الفيوم	4	172	5505	2	79	3434	6	251	8939	0	0	0	6	251	8939
بنى سويف	6	188	7057	0	0	0	6	188	7057	0	0	0	6	188	7057
المنيا	18	638	27719	0	0	0	17	583	24577	1	55	3142	18	638	27719
اسيوط	11	362	13939	0	0	0	11	362	13939	0	0	0	11	362	13939
سوهاج	10	385	13715	0	0	0	9	352	12671	1	33	1044	10	385	13715
قنا	11	378	14809	2	10	421	7	187	7487	6	201	7743	13	388	15230
الاقصر	16	200	6229	0	0	0	13	163	5074	3	37	1155	16	200	6229
أسوان	6	98	3056	0	0	0	4	85	2677	2	13	379	6	98	3056
مرسى مطروح	0	0	0	1	8	334	1	8	334	0	0	0	1	8	334
الإجمالى	257	7818	274047	12	153	6132	222	6803	238136	47	1168	42043	269	7971	280179

مدارس - فصول - تلاميذ حسب الفترة الدراسية
للعام الدراسي 2025 / 2024
جملة الثانوى الزراعى - مدرسة واحدة فترتين او اكثر

جملة			ريف			حضر			خاص			حكومى			المديريات
تلاميذ	فصول	مدارس	تلاميذ	فصول	مدارس	تلاميذ	فصول	مدارس	تلاميذ	فصول	مدارس	تلاميذ	فصول	مدارس	
5376	145	5	0	0	0	5376	145	5	0	0	0	5376	145	5	كفر الشيخ
944	28	2	944	28	2	0	0	0	0	0	0	944	28	2	دمياط
6067	163	7	1714	46	1	4353	117	6	1628	43	2	4439	120	5	الشرقية
1132	22	1	0	0	0	1132	22	1	0	0	0	1132	22	1	الاسماعيلية
2799	73	2	0	0	0	2799	73	2	2063	48	1	736	25	1	الفيوم
20863	419	8	49	1	1	20814	418	7	1546	29	2	19317	390	6	المنيا
10707	237	3	0	0	0	10707	237	3	0	0	0	10707	237	3	اسيوط
47888	1087	28	2707	75	4	45181	1012	24	5237	120	5	42651	967	23	الإجمالى

مدارس - فصول - تلاميذ حسب الفترة الدراسية
للعام الدراسي 2025 / 2024
جملة الثانوى التجارى - مدرسة واحدة فترتين او اكثر

المديريات	حكومى			خاص			حضر			ريف			جملة		
	مدارس	فصول	تلاميذ	مدارس	فصول	تلاميذ	مدارس	فصول	تلاميذ	مدارس	فصول	تلاميذ	مدارس	فصول	تلاميذ
الاسكندرية	1	13	307	0	0	0	0	0	0	0	0	0	1	13	307
البحيرة	13	351	14429	1	6	219	4	297	10	60	2412	14	14	357	14648
الغربية	7	137	5395	0	0	0	3	90	4	47	1734	7	7	137	5395
كفر الشيخ	17	648	26361	0	0	0	6	453	11	195	7897	17	17	648	26361
المنوفية	9	304	12050	1	6	249	6	133	4	177	7226	10	10	310	12299
القليوبية	2	89	4178	0	0	0	0	89	2	0	0	2	2	89	4178
الدقهلية	5	151	6326	1	4	160	3	42	3	113	4799	6	6	155	6486
الشرقية	18	533	19765	5	28	987	10	361	13	200	7739	23	23	561	20752
الاسماعيلية	2	22	743	0	0	0	0	22	2	0	0	2	2	22	743
الجيزة	4	203	7848	0	0	0	0	203	4	0	0	4	4	203	7848
الفيوم	9	507	24191	0	0	0	5	224	4	283	13627	9	9	507	24191
بنى سويف	2	91	4062	0	0	0	0	91	2	0	0	2	2	91	4062
المنيا	9	583	29811	1	32	2017	1	550	9	65	3071	10	10	615	31828
اسيوط	12	527	21832	1	2	87	5	413	8	116	4872	13	13	529	21919
سوهاج	16	643	27545	2	29	1023	4	554	14	118	4849	18	18	672	28568
قنا	10	226	8168	1	4	141	1	220	10	10	321	11	11	230	8309
الاقصر	3	54	2089	0	0	0	1	49	2	5	197	3	3	54	2089
أسوان	3	54	1817	0	0	0	1	28	2	26	843	3	3	54	1817
مرسى مطروح	1	6	254	0	0	0	0	6	1	0	0	1	1	6	254
الإجمالى	143	5142	217171	13	111	4883	50	3838	106	1415	59587	156	156	5253	222054

مدارس - فصول - تلاميذ حسب الفترة الدراسية
للعام الدراسي 2024 / 2025
جملة ثانوى فندقى - مدرسة واحدة فترتين او اكثر

جملة			ريف			حضر			خاص			حكومى			المديريات
تلاميذ	فصول	مدارس	تلاميذ	فصول	مدارس	تلاميذ	فصول	مدارس	تلاميذ	فصول	مدارس	تلاميذ	فصول	مدارس	
2974	81	1	2974	81	1	0	0	0	2974	81	1	0	0	0	القليوبية
5028	114	3	0	0	0	5028	114	3	5028	114	3	0	0	0	الجيزة
8002	195	4	2974	81	1	5028	114	3	8002	195	4	0	0	0	الإجمالى

مدارس - فصول - تلاميذ حسب الفترة الدراسية
 للعام الدراسي 2025 / 2024
 جملة التربية الخاصة - مدرسة واحدة فترتين او اكثر

جملة			ريف			حضر			خاص			حكومى			المديريات
تلاميذ	فصول	مدارس	تلاميذ	فصول	مدارس	تلاميذ	فصول	مدارس	تلاميذ	فصول	مدارس	تلاميذ	فصول	مدارس	
42	6	1	0	0	0	42	6	1	0	0	0	42	6	1	الشرقية
42	6	1	0	0	0	42	6	1	0	0	0	42	6	1	الإجمالى



الباب الثالث

نتائج الامتحانات للشهادات العامة والمدنية

يتضمن هذا الباب أعداد المتقدمين والحضور والناجحين ونسب النجاح في امتحانات الشهادات
الابتدائية والإعدادية - والثانوية العامة والدبلومات الفنية



الباب الثالث

نتائج الامتحانات للشهادات العامة والمدرسية

الفصل الأول

نتائج الامتحانات للتعليم العام

نتائج الامتحانات - الشهادات العامة - جملة
للعام الدراسي 2024 / 2023

ابتدائي

المديرية	متقدم			حاضر			جملة ناجح			محول مهني			نسبة النجاح		
	ذكور	اناث	جملة	ذكور	اناث	جملة	ذكور	اناث	جملة	ذكور	اناث	جملة	ذكور	اناث	جملة
القاهرة	113665	108216	221881	112924	107705	220629	111645	106909	218554	191	122	313	98.2%	98.8%	98.5%
الاسكندرية	64472	61398	125870	63756	60901	124657	62658	60119	122777	216	149	365	97.2%	97.9%	97.5%
البحيرة	77164	74778	151942	76722	74449	151171	75884	73993	149877	195	117	312	98.3%	99.0%	98.6%
الغربية	56026	54317	110343	55568	54043	109611	55170	53832	109002	81	37	118	98.5%	99.1%	98.8%
كفر الشيخ	37721	36348	74069	37580	36247	73827	37363	36132	73495	30	24	54	99.1%	99.4%	99.2%
المنوفية	53741	52006	105747	53447	51749	105196	53049	51524	104573	105	55	160	98.7%	99.1%	98.9%
القليوبية	72765	70365	143130	72395	70106	142501	71647	69614	141261	156	116	272	98.5%	98.9%	98.7%
الدقهلية	73755	70777	144532	73370	70536	143906	72810	70257	143067	77	45	122	98.7%	99.3%	99.0%
دمياط	17883	17303	35186	17744	17237	34981	17640	17184	34824	16	7	23	98.6%	99.3%	99.0%
الشرقية	84350	81548	165898	84076	81330	165406	83577	81011	164588	102	52	154	99.1%	99.3%	99.2%
بورسعيد	7856	7360	15216	7801	7325	15126	7759	7301	15060	7	7	14	98.8%	99.2%	99.0%
الاسماعيلية	17756	17084	34840	17658	16955	34613	17502	16799	34301	29	23	52	98.6%	98.3%	98.5%
السويس	8678	8242	16920	8609	8203	16812	8538	8160	16698	21	12	33	98.4%	99.0%	98.7%
الجيزة	121424	114594	236018	120605	113945	234550	118843	112726	231569	388	299	687	97.9%	98.4%	98.1%
الفيوم	44875	41422	86297	44642	41275	85917	44144	40988	85132	128	85	213	98.4%	99.0%	98.7%
بنى سويف	41375	39306	80681	40953	38980	79933	40286	38563	78849	189	138	327	97.4%	98.1%	97.7%
المنيا	71053	67024	138077	70524	66654	137178	69570	66048	135618	169	131	300	97.9%	98.5%	98.2%
اسيوط	55741	53134	108875	55010	52688	107698	53364	51903	105267	445	212	657	95.7%	97.7%	96.7%
سوهاج	61613	58704	120317	61240	58423	119663	60295	57711	118006	273	222	495	97.9%	98.3%	98.1%
قنا	39772	37639	77411	39521	37371	76892	39231	37118	76349	75	65	140	98.6%	98.6%	98.6%
الاقصر	13619	12950	26569	13536	12895	26431	13448	12836	26284	17	13	30	98.7%	99.1%	98.9%
أسوان	18407	17995	36402	18312	17943	36255	18208	17858	36066	11	16	27	98.9%	99.2%	99.1%
مطروح	8693	7843	16536	8635	7611	16246	8484	7386	15870	19	65	84	97.6%	94.2%	96.0%
الوادى الجديد	3229	3108	6337	3223	3103	6326	3216	3094	6310	1	1	2	99.6%	99.5%	99.6%
البحر الاحمر	5929	5653	11582	5917	5642	11559	5796	5579	11375	30	23	53	97.8%	98.7%	98.2%
شمال سيناء	6023	5299	11322	5998	5258	11256	5952	5205	11157	12	21	33	98.8%	98.2%	98.5%
جنوب سيناء	2145	2096	4241	2135	2081	4216	2120	2060	4180	2	4	6	98.8%	98.3%	98.6%
الجملة	1179730	1126509	2306239	1171901	1120655	2292556	1158199	1111910	2270109	2985	2061	5046	98.2%	98.7%	98.4%

نتائج الامتحانات - الشهادات العامة - جملة
للعام الدراسي 2024 / 2023

جملة التعليم المجتمعي

المديرية	متقدم			حاضر			جملة ناجح			محول مهني			نسبة النجاح		
	جملة	اناث	ذكور	جملة	اناث	ذكور	جملة	اناث	ذكور	جملة	اناث	ذكور	جملة	اناث	ذكور
القاهرة	441	253	188	424	241	183	401	228	173	3	3	0	90.9%	90.1%	92.0%
الاسكندرية	207	114	93	179	103	76	163	94	69	4	2	2	78.7%	82.5%	74.2%
البحيرة	1558	1044	514	1544	1035	509	1513	1022	491	7	4	3	97.1%	97.9%	95.5%
الغربية	210	85	125	199	79	120	179	69	110	8	6	2	85.2%	81.2%	88.0%
كفر الشيخ	431	312	119	428	309	119	424	307	117	0	0	0	98.4%	98.4%	98.3%
المنوفية	135	70	65	135	70	65	124	69	55	0	0	0	91.9%	98.6%	84.6%
القليوبية	178	94	84	177	94	83	160	87	73	6	3	3	89.9%	92.6%	86.9%
الدقهلية	487	256	231	477	249	228	433	231	202	13	6	7	88.9%	90.2%	87.4%
دمياط	64	24	40	61	23	38	51	20	31	0	0	0	79.7%	83.3%	77.5%
الشرقية	576	272	304	565	265	300	538	253	285	2	0	2	93.4%	93.0%	93.8%
بورسعيد	20	11	9	20	11	9	17	9	8	0	0	0	85.0%	81.8%	88.9%
الاسماعيلية	140	80	60	129	73	56	115	66	49	1	1	0	82.1%	82.5%	81.7%
السويس	60	44	16	60	44	16	54	41	13	4	1	3	90.0%	93.2%	81.3%
الجيزة	792	571	221	781	562	219	759	545	214	4	3	1	95.8%	95.4%	96.8%
الفيوم	3600	2791	809	3585	2780	805	3556	2765	791	10	4	6	98.8%	99.1%	97.8%
بنى سويف	1256	955	301	1232	933	299	1200	906	294	8	7	1	95.5%	94.9%	97.7%
المنيا	1820	1584	236	1773	1544	229	1737	1514	223	4	4	0	95.4%	95.6%	94.5%
اسيوط	2926	1796	1130	2852	1739	1113	2823	1719	1104	2	2	0	96.5%	95.7%	97.7%
سوهاج	1204	714	490	1196	706	490	1184	700	484	4	0	4	98.3%	98.0%	98.8%
قنا	935	675	260	925	668	257	920	663	257	2	2	0	98.4%	98.2%	98.8%
الاقصر	437	242	195	433	240	193	425	236	189	1	0	1	97.3%	97.5%	96.9%
أسوان	344	190	154	341	188	153	334	185	149	3	2	1	97.1%	97.4%	96.8%
مطروح	2364	1219	1145	2362	1218	1144	2350	1212	1138	0	0	0	99.4%	99.4%	99.4%
الوادى الجديد	13	4	9	13	4	9	13	4	9	0	0	0	100.0%	100.0%	100.0%
البحر الاحمر	35	27	8	27	19	8	27	19	8	0	0	0	77.1%	70.4%	100.0%
شمال سيناء	181	82	99	181	82	99	173	78	95	1	0	1	95.6%	95.1%	96.0%
جنوب سيناء	12	6	6	12	6	6	12	6	6	0	0	0	100.0%	100.0%	100.0%
الجملة	20426	13515	6911	20111	13285	6826	19685	13048	6637	87	50	37	96.4%	96.5%	96.0%

نتائج الامتحانات - الشهادات العامة - جملة
للعام الدراسي 2024 / 2023

جملة الاعدادي

المديرية	متقدم			حاضر			جملة ناجح			محول مهني			نسبة النجاح		
	جملة	اناث	ذكور	جملة	اناث	ذكور	جملة	اناث	ذكور	جملة	اناث	ذكور	جملة	اناث	ذكور
القاهرة	194831	94856	99975	194069	94437	99632	185715	91415	94300	2332	885	1447	% 94.3	% 96.4	% 95.3
الاسكندرية	101588	49349	52239	100683	48802	51881	94572	46281	48291	1301	493	808	% 92.4	% 93.8	% 93.1
البحيرة	112074	55193	56881	110780	54440	56340	105315	52130	53185	1115	498	617	% 93.5	% 94.5	% 94.0
الغربية	85230	42278	42952	85051	42182	42869	82215	41343	40872	419	110	309	% 95.2	% 97.8	% 96.5
كفر الشيخ	61712	30541	31171	61421	30372	31049	60301	30066	30235	160	56	104	% 97.0	% 98.4	% 97.7
المنوفية	83682	40785	42897	83281	40549	42732	81347	39898	41449	377	135	242	% 96.6	% 97.8	% 97.2
القليوبية	110080	53841	56239	109829	53696	56133	107258	52554	54704	548	278	270	% 97.3	% 97.6	% 97.4
الدقهلية	109809	53465	56344	109595	53380	56215	107995	52911	55084	342	109	233	% 97.8	% 99.0	% 98.3
دمياط	31294	15579	15715	31160	15507	15653	30701	15320	15381	109	42	67	% 97.9	% 98.3	% 98.1
الشرقية	141188	69270	71918	140838	69086	71752	136826	68067	68759	608	118	490	% 95.6	% 98.3	% 96.9
بورسعيد	13899	6788	7111	13839	6753	7086	13643	6659	6984	37	19	18	% 98.2	% 98.1	% 98.2
الاسماعيلية	27862	13588	14274	27827	13572	14255	27235	13328	13907	70	37	33	% 97.4	% 98.1	% 97.7
السويس	14429	7033	7396	14410	7018	7392	13960	6837	7123	124	54	70	% 96.3	% 97.2	% 96.7
الجيزة	186313	88856	97457	185081	88130	96951	176179	84286	91893	2589	1212	1377	% 94.3	% 94.9	% 94.6
الفيوم	66858	33130	33728	66215	32726	33489	63337	31333	32004	714	371	343	% 94.9	% 94.6	% 94.7
بنى سويف	54808	26255	28553	54204	25916	28288	49184	24247	24937	1207	447	760	% 87.3	% 92.4	% 89.7
المنيا	97219	46901	50318	96624	46519	50105	90652	43738	46914	1788	836	952	% 93.2	% 93.3	% 93.2
اسيوط	78803	38011	40792	77891	37434	40457	72006	35163	36843	1574	633	941	% 90.3	% 92.5	% 91.4
سوهاج	84976	40910	44066	84598	40643	43955	82290	39510	42780	532	287	245	% 97.1	% 96.6	% 96.8
قنا	52611	25148	27463	52189	24873	27316	50229	23818	26411	300	169	131	% 96.2	% 94.7	% 95.5
الاقصر	17256	8440	8816	17156	8380	8776	16499	8062	8437	126	46	80	% 95.7	% 95.5	% 95.6
أسوان	26248	13027	13221	26131	12961	13170	25149	12436	12713	263	132	131	% 96.2	% 95.5	% 95.8
مطروح	12130	4487	7643	11948	4372	7576	10459	3960	6499	276	80	196	% 85.0	% 88.3	% 86.2
الوادى الجديد	4916	2327	2589	4899	2316	2583	4872	2305	2567	5	2	3	% 99.2	% 99.1	% 99.1
البحر الاحمر	8840	4353	4487	8836	4352	4484	8641	4278	4363	26	15	11	% 97.2	% 98.3	% 97.7
شمال سيناء	8404	3897	4507	8321	3856	4465	8126	3782	4344	36	6	30	% 96.4	% 97.0	% 96.7
جنوب سيناء	3458	1586	1872	3446	1578	1868	3365	1544	1821	16	4	12	% 97.3	% 97.4	% 97.3
الجملة	1790518	869894	920624	1780322	863850	916472	1708071	835271	872800	16994	7074	9920	% 94.8	% 96.0	% 95.4

نتائج الامتحانات - الشهادات العامة - جملة
للعام الدراسي 2024 / 2023

جملة الثانوى العام

نسبة النجاح			جملة ناجح			حاضر			متقدم			المديرية
جملة	اناث	ذكور	جملة	اناث	ذكور	جملة	اناث	ذكور	جملة	اناث	ذكور	
% 94.4	% 94.1	% 94.7	89636	46649	42987	94967	49582	45385	94983	49587	45396	القاهرة
% 95.6	% 95.0	% 96.2	48289	26144	22145	50523	27515	23008	50527	27518	23009	الاسكندرية
% 94.4	% 93.8	% 95.3	33523	19241	14282	35489	20508	14981	35494	20512	14982	البحيرة
% 98.1	% 98.1	% 98.1	34293	19720	14573	34960	20111	14849	34960	20111	14849	الغربية
% 96.6	% 95.8	% 97.5	23813	13394	10419	24662	13978	10684	24662	13978	10684	كفر الشيخ
% 97.4	% 97.3	% 97.6	32807	18408	14399	33673	18921	14752	33673	18921	14752	المنوفية
% 95.5	% 95.2	% 95.9	45245	24931	20314	47363	26180	21183	47363	26180	21183	القليوبية
% 99.1	% 99.1	% 99.2	49538	27973	21565	49972	28232	21740	49974	28232	21742	الدقهلية
% 98.6	% 98.7	% 98.5	12549	7241	5308	12723	7336	5387	12723	7336	5387	دمياط
% 98.2	% 98.1	% 98.2	49425	27700	21725	50340	28222	22118	50348	28227	22121	الشرقية
% 98.9	% 98.9	% 98.9	5274	2870	2404	5333	2903	2430	5333	2903	2430	بورسعيد
% 97.7	% 97.3	% 98.3	8931	4913	4018	9140	5051	4089	9140	5051	4089	الاسماعيلية
% 95.8	% 95.9	% 95.6	3593	2283	1310	3752	2381	1371	3752	2381	1371	السويس
% 90.6	% 89.6	% 91.8	74643	39920	34723	82358	44540	37818	82365	44545	37820	الجيزة
% 86.0	% 85.4	% 86.9	14889	8908	5981	17313	10427	6886	17313	10427	6886	الفيوم
% 92.6	% 91.9	% 93.4	15723	8528	7195	16981	9275	7706	16981	9275	7706	بنى سويف
% 84.6	% 83.9	% 85.5	25434	14319	11115	30067	17068	12999	30069	17069	13000	المنيا
% 89.1	% 87.4	% 91.4	22003	12451	9552	24707	14253	10454	24708	14253	10455	اسيوط
% 95.6	% 94.5	% 96.8	24933	12514	12419	26074	13241	12833	26074	13241	12833	سوهاج
% 90.6	% 88.8	% 92.9	13408	7320	6088	14802	8246	6556	14802	8246	6556	قنا
% 83.1	% 81.7	% 85.1	5359	3018	2341	6447	3695	2752	6447	3695	2752	الاقصر
% 88.4	% 87.1	% 90.4	5919	3461	2458	6693	3975	2718	6693	3975	2718	أسوان
% 85.4	% 86.0	% 84.8	1965	974	991	2301	1133	1168	2301	1133	1168	مطروح
% 96.9	% 96.5	% 97.5	1734	1033	701	1789	1070	719	1789	1070	719	الوادى الجديد
% 95.3	% 95.0	% 95.7	3401	1872	1529	3567	1970	1597	3568	1970	1598	البحر الاحمر
% 98.8	% 98.7	% 99.0	3884	2056	1828	3930	2084	1846	3930	2084	1846	شمال سيناء
% 96.5	% 96.5	% 96.5	999	498	501	1035	516	519	1035	516	519	جنوب سيناء
% 94.2	% 93.7	% 94.9	651210	358339	292871	690961	382413	308548	691007	382436	308571	الجملة

نتائج الامتحانات للشهادات العامة طبقا للتبعية
للعام الدراسي 2023 / 2024

جملة حكومي - ابتدائي

المديرية	متقدم			حاضر			جملة ناجح			محول مهني			نسبة النجاح		
	جملة	اناث	ذكور	جملة	اناث	ذكور	جملة	اناث	ذكور	جملة	اناث	ذكور	جملة	اناث	ذكور
القاهرة	156171	76181	79990	155029	75725	79304	153149	75020	78129	280	106	174	98.1%	98.5%	97.7%
الاسكندرية	100973	49375	51598	99797	48898	50899	97980	48150	49830	359	146	213	97.0%	97.5%	96.6%
البحيرة	148701	73170	75531	147933	72841	75092	146648	72392	74256	312	117	195	98.6%	98.9%	98.3%
الغربية	105275	51807	53468	104546	51534	53012	103947	51329	52618	118	37	81	98.7%	99.1%	98.4%
كفر الشيخ	73568	36116	37452	73326	36015	37311	72995	35900	37095	54	24	30	99.2%	99.4%	99.0%
المنوفية	101610	50046	51564	101068	49794	51274	100456	49572	50884	159	55	104	98.9%	99.1%	98.7%
القليوبية	130406	64347	66059	129783	64092	65691	128571	63613	64958	269	113	156	98.6%	98.9%	98.3%
الدقهلية	139853	68378	71475	139234	68139	71095	138410	67868	70542	122	45	77	99.0%	99.3%	98.7%
دمياط	33392	16418	16974	33187	16352	16835	33036	16302	16734	23	7	16	98.9%	99.3%	98.6%
الشرقية	161068	79151	81917	160580	78934	81646	159774	78619	81155	152	52	100	99.2%	99.3%	99.1%
بورسعيد	13486	6498	6988	13399	6466	6933	13333	6442	6891	14	7	7	98.9%	99.1%	98.6%
الإسماعيلية	33063	16174	16889	32836	16045	16791	32529	15890	16639	52	23	29	98.4%	98.2%	98.5%
السويس	14955	7276	7679	14848	7238	7610	14736	7196	7540	33	12	21	98.5%	98.9%	98.2%
الجيزة	194726	94964	99762	193292	94328	98964	190391	93147	97244	675	292	383	97.8%	98.1%	97.5%
الفيوم	82562	39601	42961	82190	39457	42733	81408	39172	42236	213	85	128	98.6%	98.9%	98.3%
بنى سويف	78117	38123	39994	77370	37797	39573	76289	37381	38908	326	138	188	97.7%	98.1%	97.3%
المنيا	131527	63905	67622	130635	63538	67097	129080	62934	66146	300	131	169	98.1%	98.5%	97.8%
اسيوط	105300	51491	53809	104131	51049	53082	101701	50264	51437	657	212	445	96.6%	97.6%	95.6%
سوهاج	115379	56764	58615	114734	56485	58249	113083	55776	57307	495	222	273	98.0%	98.3%	97.8%
قنا	76494	37232	39262	75975	36964	39011	75432	36711	38721	140	65	75	98.6%	98.6%	98.6%
الأقصر	25947	12615	13332	25811	12562	13249	25664	12503	13161	30	13	17	98.9%	99.1%	98.7%
أسوان	35791	17702	18089	35644	17650	17994	35455	17565	17890	27	16	11	99.1%	99.2%	98.9%
مطروح	16048	7622	8426	15758	7390	8368	15383	7166	8217	83	64	19	95.9%	94.0%	97.5%
الوادى الجديد	6337	3108	3229	6326	3103	3223	6310	3094	3216	2	1	1	99.6%	99.5%	99.6%
البحر الاحمر	10389	5101	5288	10368	5092	5276	10188	5029	5159	53	23	30	98.1%	98.6%	97.6%
شمال سيناء	11122	5209	5913	11056	5168	5888	10959	5116	5843	33	21	12	98.5%	98.2%	98.8%
جنوب سيناء	3941	1940	2001	3916	1925	1991	3880	1904	1976	6	4	2	98.5%	98.1%	98.8%
الجملة	2106201	1030314	1075887	2092772	1024581	1068191	2070787	1016055	1054732	4987	2031	2956	98.3%	98.6%	98.0%

نتائج الامتحانات للشهادات العامة طبقا للتبعية
للعام الدراسي 2023 / 2024

جملة خاص - ابتدائي

المديرية	متقدم			حاضر			جملة ناجح			محول مهني			نسبة النجاح		
	جملة	اناث	ذكور	جملة	اناث	ذكور	جملة	اناث	ذكور	جملة	اناث	ذكور	جملة	اناث	ذكور
القاهرة	65710	32035	33675	65600	31980	33516	65405	31889	33516	33	16	17	99.5%	99.5%	99.5%
الاسكندرية	24897	12023	12874	24860	12003	12828	24797	11969	12828	6	3	3	99.6%	99.6%	99.6%
البحيرة	3241	1608	1633	3238	1608	1628	3229	1601	1628	0	0	0	99.6%	99.6%	99.7%
الغربية	5068	2510	2558	5065	2509	2552	5055	2503	2552	0	0	0	99.7%	99.7%	99.8%
كفر الشيخ	501	232	269	501	232	268	500	232	268	0	0	0	99.8%	100.0%	99.6%
المنوفية	4137	1960	2177	4128	1955	2165	4117	1952	2165	1	0	1	99.5%	99.6%	99.4%
القليوبية	12724	6018	6706	12718	6014	6689	12690	6001	6689	3	3	0	99.7%	99.7%	99.7%
الدقهلية	4679	2399	2280	4672	2397	2275	4657	2389	2268	0	0	0	99.5%	99.6%	99.5%
دمياط	1794	885	909	1794	885	906	1788	882	906	0	0	0	99.7%	99.7%	99.7%
الشرقية	4830	2397	2433	4826	2396	2422	4814	2392	2422	2	0	2	99.7%	99.8%	99.5%
بورسعيد	1730	862	868	1727	859	868	1727	859	868	0	0	0	99.8%	99.7%	100.0%
الإسماعيلية	1777	910	867	1777	910	863	1772	909	863	0	0	0	99.7%	99.9%	99.5%
السويس	1965	966	999	1964	965	998	1962	964	998	0	0	0	99.8%	99.8%	99.9%
الجيزة	41292	19630	21662	41258	19617	21599	41178	19579	21599	12	7	5	99.7%	99.7%	99.7%
الفيوم	3735	1821	1914	3727	1818	1908	3724	1816	1908	0	0	0	99.7%	99.7%	99.7%
بنى سويف	2564	1183	1381	2563	1183	1378	2560	1182	1378	1	0	1	99.8%	99.9%	99.8%
المنيا	6550	3119	3431	6543	3116	3424	6538	3114	3424	0	0	0	99.8%	99.8%	99.8%
اسيوط	3575	1643	1932	3567	1639	1927	3566	1639	1927	0	0	0	99.7%	99.8%	99.7%
سوهاج	4938	1940	2998	4929	1938	2988	4923	1935	2988	0	0	0	99.7%	99.7%	99.7%
قنا	917	407	510	917	407	510	917	407	510	0	0	0	100.0%	100.0%	100.0%
الأقصر	622	335	287	620	333	287	620	333	287	0	0	0	99.7%	99.4%	100.0%
أسوان	611	293	318	611	293	318	611	293	318	0	0	0	100.0%	100.0%	100.0%
مطروح	488	221	267	488	221	267	487	220	267	1	1	0	99.8%	99.5%	100.0%
البحر الاحمر	1193	552	641	1191	550	637	1187	550	637	0	0	0	99.5%	99.6%	99.4%
شمال سيناء	200	90	110	200	90	109	198	89	109	0	0	0	99.0%	98.9%	99.1%
جنوب سيناء	300	156	144	300	156	144	300	156	144	0	0	0	100.0%	100.0%	100.0%
الجملة	200038	96195	103843	199784	96074	103467	199322	95855	103467	59	30	29	99.6%	99.6%	99.6%

نتائج الامتحانات للشهادات العامة طبقا للتبعية
للعام الدراسي 2023 / 2024

جملة حكومي - جملة التعليم المجتمعي

المديرية	متقدم			حاضر			جملة ناجح			محول مهني			نسبة النجاح		
	جملة	اناث	ذكور	جملة	اناث	ذكور	جملة	اناث	ذكور	جملة	اناث	ذكور	جملة	اناث	ذكور
القاهرة	441	253	188	424	241	183	401	228	173	3	3	0	90.9%	90.1%	92.0%
الاسكندرية	207	114	93	179	103	76	163	94	69	4	2	2	78.7%	82.5%	74.2%
البحيرة	1558	1044	514	1544	1035	509	1513	1022	491	7	4	3	97.1%	97.9%	95.5%
الغربية	210	85	125	199	79	120	179	69	110	8	6	2	85.2%	81.2%	88.0%
كفر الشيخ	431	312	119	428	309	119	424	307	117	0	0	0	98.4%	98.4%	98.3%
المنوفية	135	70	65	135	70	65	124	69	55	0	0	0	91.9%	98.6%	84.6%
القليوبية	178	94	84	177	94	83	160	87	73	6	3	3	89.9%	92.6%	86.9%
الدقهلية	487	256	231	477	249	228	433	231	202	13	6	7	88.9%	90.2%	87.4%
دمياط	64	24	40	61	23	38	51	20	31	0	0	0	79.7%	83.3%	77.5%
الشرقية	576	272	304	565	265	300	538	253	285	2	0	2	93.4%	93.0%	93.8%
بورسعيد	20	11	9	20	11	9	17	9	8	0	0	0	85.0%	81.8%	88.9%
الإسماعيلية	140	80	60	129	73	56	115	66	49	1	1	0	82.1%	82.5%	81.7%
السويس	60	44	16	60	44	16	54	41	13	4	1	3	90.0%	93.2%	81.3%
الجيزة	792	571	221	781	562	219	759	545	214	4	3	1	95.8%	95.4%	96.8%
الفيوم	3600	2791	809	3585	2780	805	3556	2765	791	10	4	6	98.8%	99.1%	97.8%
بنى سويف	1256	955	301	1232	933	299	1200	906	294	8	7	1	95.5%	94.9%	97.7%
المنيا	1820	1584	236	1773	1544	229	1737	1514	223	4	4	0	95.4%	95.6%	94.5%
اسيوط	2926	1796	1130	2852	1739	1113	2823	1719	1104	2	2	0	96.5%	95.7%	97.7%
سوهاج	1204	714	490	1196	706	490	1184	700	484	4	0	4	98.3%	98.0%	98.8%
قنا	935	675	260	925	668	257	920	663	257	2	2	0	98.4%	98.2%	98.8%
الاقصر	437	242	195	433	240	193	425	236	189	1	0	1	97.3%	97.5%	96.9%
أسوان	344	190	154	341	188	153	334	185	149	3	2	1	97.1%	97.4%	96.8%
مطروح	2364	1219	1145	2362	1218	1144	2350	1212	1138	0	0	0	99.4%	99.4%	99.4%
الوادى الجديد	13	4	9	13	4	9	13	4	9	0	0	0	100.0%	100.0%	100.0%
البحر الاحمر	35	27	8	27	19	8	27	19	8	0	0	0	77.1%	70.4%	100.0%
شمال سيناء	181	82	99	181	82	99	173	78	95	1	0	1	95.6%	95.1%	96.0%
جنوب سيناء	12	6	6	12	6	6	12	6	6	0	0	0	100.0%	100.0%	100.0%
الجملة	20426	13515	6911	20111	13285	6826	19685	13048	6637	87	50	37	96.4%	96.5%	96.0%

نتائج الامتحانات للشهادات العامة طبقا للتبعية
للعام الدراسي 2023 / 2024

جملة الإعدادي - جملة حكومي

المديرية	متقدم			حاضر			جملة ناجح			محول مهني			نسبة النجاح		
	ذكور	إناث	جملة	ذكور	إناث	جملة	ذكور	إناث	جملة	ذكور	إناث	جملة	ذكور	إناث	جملة
القاهرة	72407	69461	141868	72119	69093	141212	66965	66217	133182	1421	862	2283	% 92.5	% 95.3	% 93.9
الاسكندرية	43179	40995	84174	42835	40460	83295	39369	37985	77354	791	491	1282	% 91.2	% 92.7	% 91.9
البحيرة	56328	54740	111068	55788	53987	109775	52639	51677	104316	615	498	1113	% 93.5	% 94.4	% 93.9
الغربية	42045	41198	83243	41962	41103	83065	39969	40266	80235	309	110	419	% 95.1	% 97.7	% 96.4
كفر الشيخ	31075	30473	61548	30953	30304	61257	30139	29999	60138	104	56	160	% 97.0	% 98.4	% 97.7
المنوفية	41856	39998	81854	41691	39764	81455	40411	39115	79526	242	135	377	% 96.5	% 97.8	% 97.2
القليوبية	51574	50269	101843	51471	50127	101598	50076	48994	99070	268	278	546	% 97.1	% 97.5	% 97.3
الدقهلية	54895	52107	107002	54771	52026	106797	53643	51559	105202	233	109	342	% 97.7	% 98.9	% 98.3
دمياط	15255	15168	30423	15194	15097	30291	14924	14910	29834	67	42	109	% 97.8	% 98.3	% 98.1
الشرقية	70596	68119	138715	70431	67935	138366	67441	66920	134361	490	118	608	% 95.5	% 98.2	% 96.9
بورسعيد	6464	6128	12592	6440	6095	12535	6339	6001	12340	18	19	37	% 98.1	% 97.9	% 98.0
الإسماعيلية	13672	13006	26678	13653	12990	26643	13309	12746	26055	33	37	70	% 97.3	% 98.0	% 97.7
السويس	6617	6309	12926	6613	6295	12908	6345	6114	12459	70	54	124	% 95.9	% 96.9	% 96.4
الجيزة	81020	74598	155618	80526	73880	154406	75575	70089	145664	1365	1206	2571	% 93.3	% 94.0	% 93.6
الفيوم	32704	32356	65060	32467	31952	64419	30985	30559	61544	343	371	714	% 94.7	% 94.4	% 94.6
بنى سويف	28050	25812	53862	27785	25476	53261	24437	23808	48245	760	447	1207	% 87.1	% 92.2	% 89.6
المنيا	49320	45961	95281	49110	45581	94691	45925	42803	88728	950	836	1786	% 93.1	% 93.1	% 93.1
اسيوط	39901	37211	77112	39567	36635	76202	35956	34365	70321	941	633	1574	% 90.1	% 92.4	% 91.2
سوهاج	42417	40028	82445	42306	39761	82067	41136	38628	79764	245	287	532	% 97.0	% 96.5	% 96.7
قنا	27366	25047	52413	27219	24772	51991	26314	23717	50031	131	169	300	% 96.2	% 94.7	% 95.5
الأقصر	8678	8370	17048	8638	8310	16948	8301	7992	16293	80	46	126	% 95.7	% 95.5	% 95.6
أسوان	13024	12869	25893	12973	12804	25777	12517	12279	24796	130	132	262	% 96.1	% 95.4	% 95.8
مطروح	7477	4379	11856	7410	4264	11674	6340	3856	10196	196	77	273	% 84.8	% 88.1	% 86.0
الوادى الجديد	2589	2327	4916	2583	2316	4899	2567	2305	4872	3	2	5	% 99.2	% 99.1	% 99.1
البحر الاحمر	4066	3970	8036	4063	3970	8033	3946	3896	7842	10	15	25	% 97.0	% 98.1	% 97.6
شمال سيناء	4452	3839	8291	4410	3798	8208	4289	3724	8013	30	6	36	% 96.3	% 97.0	% 96.6
جنوب سيناء	1763	1505	3268	1759	1497	3256	1713	1463	3176	12	4	16	% 97.2	% 97.2	% 97.2
الجملة	848790	806243	1655033	844737	800292	1645029	801570	771987	1573557	9857	7040	16897	% 94.4	% 95.8	% 95.1

نتائج الامتحانات للشهادات العامة طبقا للتبعية
للعام الدراسي 2023 / 2024

جملة الاعدادى - جملة خاص

المديرية	متقدم			حاضر			جملة ناجح			محول مهني			نسبة النجاح		
	ذكور	اناث	جملة	ذكور	اناث	جملة	ذكور	اناث	جملة	ذكور	اناث	جملة	ذكور	اناث	جملة
القاهرة	27568	25395	52963	27513	25344	52857	27335	25198	52533	26	23	49	99.2 %	99.2 %	99.2 %
الاسكندرية	9060	8354	17414	9046	8342	17388	8922	8296	17218	17	2	19	98.5 %	99.3 %	98.9 %
البحيرة	553	453	1006	552	453	1005	546	453	999	2	0	2	98.7 %	100.0 %	99.3 %
الغربية	907	1080	1987	907	1079	1986	903	1077	1980	0	0	0	99.6 %	99.7 %	99.6 %
كفر الشيخ	96	68	164	96	68	164	96	67	163	0	0	0	100.0 %	98.5 %	99.4 %
المنوفية	1041	787	1828	1041	785	1826	1038	783	1821	0	0	0	99.7 %	99.5 %	99.6 %
القليوبية	4665	3572	8237	4662	3569	8231	4628	3560	8188	2	0	2	99.2 %	99.7 %	99.4 %
الدقهلية	1449	1358	2807	1444	1354	2798	1441	1352	2793	0	0	0	99.4 %	99.6 %	99.5 %
دمياط	460	411	871	459	410	869	457	410	867	0	0	0	99.3 %	99.8 %	99.5 %
الشرقية	1322	1151	2473	1321	1151	2472	1318	1147	2465	0	0	0	99.7 %	99.7 %	99.7 %
بورسعيد	647	660	1307	646	658	1304	645	658	1303	0	0	0	99.7 %	99.7 %	99.7 %
الإسماعيلية	602	582	1184	602	582	1184	598	582	1180	0	0	0	99.3 %	100.0 %	99.7 %
السويس	779	724	1503	779	723	1502	778	723	1501	0	0	0	99.9 %	99.9 %	99.9 %
الجيزة	16437	14258	30695	16425	14250	30675	16318	14197	30515	12	6	18	99.3 %	99.6 %	99.4 %
الفيوم	1024	774	1798	1022	774	1796	1019	774	1793	0	0	0	99.5 %	100.0 %	99.7 %
بنى سويف	503	443	946	503	440	943	500	439	939	0	0	0	99.4 %	99.1 %	99.3 %
المنيا	998	940	1938	995	938	1933	989	935	1924	2	0	2	99.1 %	99.5 %	99.3 %
اسيوط	891	800	1691	890	799	1689	887	798	1685	0	0	0	99.6 %	99.8 %	99.6 %
سوهاج	1649	882	2531	1649	882	2531	1644	882	2526	0	0	0	99.7 %	100.0 %	99.8 %
قنا	97	101	198	97	101	198	97	101	198	0	0	0	100.0 %	100.0 %	100.0 %
الاقصر	138	70	208	138	70	208	136	70	206	0	0	0	98.6 %	100.0 %	99.0 %
أسوان	197	158	355	197	157	354	196	157	353	1	0	1	99.5 %	99.4 %	99.4 %
مطروح	166	108	274	166	108	274	159	104	263	0	3	3	95.8 %	96.3 %	96.0 %
البحر الاحمر	421	383	804	421	382	803	417	382	799	1	0	1	99.0 %	99.7 %	99.4 %
شمال سيناء	55	58	113	55	58	113	55	58	113	0	0	0	100.0 %	100.0 %	100.0 %
جنوب سيناء	109	81	190	109	81	190	108	81	189	0	0	0	99.1 %	100.0 %	99.5 %
الجملة	71834	63651	135485	71735	63558	135293	71230	63284	134514	63	34	97	99.2 %	99.4 %	99.3 %

نتائج الامتحانات - الشهادات العامة - طبقا للتبعية
للعام الدراسي 2024 / 2023

جملة الثانوى العام - جملة حكومى

المديرية	متقدم			حاضر			جملة ناجح			نسبة النجاح		
	جملة	اناث	ذكور	جملة	اناث	ذكور	جملة	اناث	ذكور	جملة	اناث	ذكور
القاهرة	58160	31329	26831	58160	31329	26831	55313	29738	25575	% 95.1	% 94.9	% 95.3
الاسكندرية	34875	19774	15101	34873	19772	14558	33383	18825	14558	% 95.7	% 95.2	% 96.4
البحيرة	28091	17092	10998	28090	17092	10610	26866	16256	10610	% 95.6	% 95.1	% 96.5
الغربية	30803	18362	12441	30803	18362	12225	30264	18039	12225	% 98.3	% 98.2	% 98.3
كفر الشيخ	22530	13133	9397	22530	13133	9223	21854	12631	9223	% 97.0	% 96.2	% 98.1
المنوفية	30860	17685	13175	30860	17685	12901	30168	17267	12901	% 97.8	% 97.6	% 97.9
القليوبية	37122	21257	15865	37122	21257	15496	36147	20651	15496	% 97.4	% 97.1	% 97.7
الدقهلية	46341	26733	19608	46341	26733	19482	45985	26503	19482	% 99.2	% 99.1	% 99.4
دمياط	11493	6766	4727	11493	6766	4667	11357	6690	4667	% 98.8	% 98.9	% 98.7
الشرقية	45684	26135	19549	45676	26130	19274	44997	25723	19274	% 98.5	% 98.4	% 98.6
بورسعيد	4559	2528	2031	4559	2528	2027	4523	2496	2027	% 99.2	% 98.7	% 99.8
الاسماعيلية	7584	4292	3292	7584	4292	3241	7418	4177	3241	% 97.8	% 97.3	% 98.5
السويس	2960	1954	1006	2960	1954	957	2831	1874	957	% 95.6	% 95.9	% 95.1
الجيزة	60260	34004	26256	60253	33999	24590	55566	30976	24590	% 92.2	% 91.1	% 93.7
الفيوم	13878	8670	5208	13878	8670	4667	12339	7672	4667	% 88.9	% 88.5	% 89.6
بنى سويف	13508	7806	5702	13508	7806	5395	12698	7303	5395	% 94.0	% 93.6	% 94.6
المنيا	26903	15795	11107	26901	15794	9661	23116	13455	9661	% 85.9	% 85.2	% 87.0
اسيوط	20719	12306	8413	20719	12306	7776	18676	10900	7776	% 90.1	% 88.6	% 92.4
سوهاج	21639	11633	10006	21639	11633	9694	20684	10990	9694	% 95.6	% 94.5	% 96.9
قنا	14319	8107	6212	14319	8107	5798	13008	7210	5798	% 90.8	% 88.9	% 93.3
الأقصر	5717	3368	2349	5717	3368	2042	4825	2783	2042	% 84.4	% 82.6	% 86.9
أسوان	5855	3546	2309	5855	3546	2115	5220	3105	2115	% 89.2	% 87.6	% 91.6
مطروح	1821	916	905	1821	916	783	1578	795	783	% 86.7	% 86.8	% 86.5
الوادى الجديد	1707	1026	681	1707	1026	663	1652	989	663	% 96.8	% 96.4	% 97.4
البحر الاحمر	2555	1472	1082	2554	1472	1040	2439	1399	1040	% 95.5	% 95.0	% 96.0
شمال سيناء	3739	1996	1743	3739	1996	1728	3696	1968	1728	% 98.8	% 98.6	% 99.1
جنوب سيناء	906	460	446	906	460	430	874	444	430	% 96.5	% 96.5	% 96.4
الجملة	554588	318145	236443	554567	318132	226618	527477	300859	226618	% 95.1	% 94.6	% 95.8

نتائج الامتحانات - الشهادات العامة - طبقا للتبعية
للعام الدراسي 2024 / 2023

جملة الثانوى العام - جملة خاص

المديرية	متقدم			حاضر			جملة ناجح			نسبة النجاح		
	جملة	اناث	ذكور	جملة	اناث	ذكور	جملة	اناث	ذكور	جملة	اناث	ذكور
القاهرة	36823	18258	18565	36807	18253	17412	34323	16911	17412	% 93.2	% 92.6	% 93.8
الاسكندرية	15652	7744	7908	15650	7743	7587	14906	7319	7587	% 95.2	% 94.5	% 95.9
البحيرة	7403	3420	3983	7399	3416	3672	6657	2985	3672	% 89.9	% 87.3	% 92.2
الغربية	4157	1749	2408	4157	1749	2348	4029	1681	2348	% 96.9	% 96.1	% 97.5
كفر الشيخ	2132	845	1287	2132	845	1196	1959	763	1196	% 91.9	% 90.3	% 92.9
المنوفية	2813	1236	1577	2813	1236	1498	2639	1141	1498	% 93.8	% 92.3	% 95.0
القليوبية	10241	4923	5318	10241	4923	4818	9098	4280	4818	% 88.8	% 86.9	% 90.6
الدقهلية	3633	1499	2134	3631	1499	2083	3553	1470	2083	% 97.8	% 98.1	% 97.6
دمياط	1230	570	660	1230	570	641	1192	551	641	% 96.9	% 96.7	% 97.1
الشرقية	4664	2092	2572	4664	2092	2451	4428	1977	2451	% 94.9	% 94.5	% 95.3
بورسعيد	774	375	399	774	375	377	751	374	377	% 97.0	% 99.7	% 94.5
الاسماعيلية	1556	759	797	1556	759	777	1513	736	777	% 97.2	% 97.0	% 97.5
السويس	792	427	365	792	427	353	762	409	353	% 96.2	% 95.8	% 96.7
الجيزة	22105	10541	11564	22105	10541	10133	19077	8944	10133	% 86.3	% 84.8	% 87.6
الفيوم	3435	1757	1678	3435	1757	1314	2550	1236	1314	% 74.2	% 70.3	% 78.3
بنى سويف	3473	1469	2004	3473	1469	1800	3025	1225	1800	% 87.1	% 83.4	% 89.8
المنيا	3166	1274	1892	3166	1274	1454	2318	864	1454	% 73.2	% 67.8	% 76.8
اسيوط	3989	1947	2042	3988	1947	1776	3327	1551	1776	% 83.4	% 79.7	% 87.0
سوهاج	4435	1608	2827	4435	1608	2725	4249	1524	2725	% 95.8	% 94.8	% 96.4
قنا	483	139	344	483	139	290	400	110	290	% 82.8	% 79.1	% 84.3
الاقصر	730	327	403	730	327	299	534	235	299	% 73.2	% 71.9	% 74.2
أسوان	838	429	409	838	429	343	699	356	343	% 83.4	% 83.0	% 83.9
مطروح	480	217	263	480	217	208	387	179	208	% 80.6	% 82.5	% 79.1
الوادى الجديد	82	44	38	82	44	38	82	44	38	% 100.0	% 100.0	% 100.0
البحر الاحمر	1013	498	515	1013	498	489	962	473	489	% 95.0	% 95.0	% 95.0
شمال سيناء	191	88	103	191	88	100	188	88	100	% 98.4	% 100.0	% 97.1
جنوب سيناء	129	56	73	129	56	71	125	54	71	% 96.9	% 96.4	% 97.3
الجملة	136419	64291	72128	136394	64281	66253	123733	57480	66253	% 90.7	% 89.4	% 91.9



الباب الثالث

نتائج الامتحانات للشهادات العامة والمدرسية

الفصل الثاني

نتائج الامتحانات للتعليم الفني

نتائج الامتحانات - الشهادات العامة - جملة
للعام الدراسي 2024 / 2023

جملة ثانوى صناعى 3 سنوات

نسبة النجاح			جملة ناجح			حاضر			متقدم			المديرية
جملة	اناث	ذكور	جملة	اناث	ذكور	جملة	اناث	ذكور	جملة	اناث	ذكور	
% 97.4	% 99.3	% 96.6	21769	6824	14945	22346	6872	15474	22347	6872	15475	القاهرة
% 96.0	% 97.3	% 95.5	9935	2577	7358	10272	2642	7630	10353	2649	7704	الاسكندرية
% 86.5	% 97.9	% 80.6	30524	11730	18794	35278	11974	23304	35284	11978	23306	البحيرة
% 91.8	% 98.4	% 88.8	13890	4638	9252	15125	4712	10413	15129	4712	10417	الغربية
% 89.7	% 97.1	% 86.5	7103	2304	4799	7878	2345	5533	7921	2372	5549	كفر الشيخ
% 92.3	% 98.7	% 89.1	15279	5449	9830	16501	5518	10983	16552	5518	11034	المنوفية
% 94.2	% 98.9	% 92.4	16706	4791	11915	17727	4838	12889	17734	4845	12889	القليوبية
% 95.9	% 98.3	% 93.7	19635	9678	9957	20475	9847	10628	20477	9847	10630	الدقهلية
% 94.6	% 98.3	% 93.0	6097	1883	4214	6316	1905	4411	6445	1915	4530	دمياط
% 91.8	% 97.3	% 87.7	22832	10230	12602	24875	10509	14366	24875	10509	14366	الشرقية
% 83.0	% 94.9	% 78.5	2209	695	1514	2661	732	1929	2661	732	1929	بورسعيد
% 97.0	% 98.5	% 95.9	3474	1466	2008	3580	1488	2092	3581	1488	2093	الاسماعيلية
% 97.1	% 98.1	% 96.5	4839	1877	2962	4982	1913	3069	4982	1913	3069	السويس
% 94.7	% 98.2	% 93.6	21524	5652	15872	22717	5758	16959	22717	5758	16959	الجيزة
% 90.3	% 95.2	% 86.5	12594	5776	6818	13947	6065	7882	13947	6065	7882	الفيوم
% 91.3	% 98.7	% 87.3	11843	4542	7301	12961	4603	8358	12966	4603	8363	بنى سويف
% 91.0	% 98.8	% 85.5	14433	6435	7998	15694	6511	9183	15862	6511	9351	المنيا
% 88.9	% 97.0	% 87.1	12790	2555	10235	14383	2634	11749	14383	2634	11749	اسيوط
% 93.1	% 98.8	% 90.7	13894	4341	9553	14924	4393	10531	14924	4393	10531	سوهاج
% 90.1	% 94.9	% 88.4	12264	3494	8770	13604	3680	9924	13606	3681	9925	قنا
% 91.0	% 99.6	% 88.4	3416	889	2527	3753	893	2860	3753	893	2860	الاقصر
% 90.8	% 98.7	% 87.8	7095	2120	4975	7816	2149	5667	7816	2149	5667	أسوان
% 76.5	% 97.8	% 73.5	1689	266	1423	2207	272	1935	2208	272	1936	مطروح
% 96.1	% 99.0	% 94.3	1010	393	617	1051	397	654	1051	397	654	الوادى الجديد
% 97.3	% 100.0	% 95.8	1943	729	1214	1995	729	1266	1996	729	1267	البحر الاحمر
% 91.4	% 97.3	% 88.6	1590	544	1046	1736	559	1177	1740	559	1181	شمال سيناء
% 96.3	% 100.0	% 95.2	362	82	280	376	82	294	376	82	294	جنوب سيناء
% 92.1	% 98.0	% 89.2	290739	101960	188779	315180	104020	211160	315686	104076	211610	الجملة

نتائج الامتحانات - الشهادات العامة - جملة
للعام الدراسي 2024 / 2023

جملة صناعى 5 سنوات

نسبة النجاح			جملة ناجح			حاضر			متقدم			المديرية
جملة	اناث	ذكور	جملة	اناث	ذكور	جملة	اناث	ذكور	جملة	اناث	ذكور	
% 98.9	% 100.0	% 98.6	2375	570	1805	2401	570	1831	2401	570	1831	القاهرة
% 99.7	% 0.0	% 99.7	1274	0	1274	1278	0	1278	1278	0	1278	الاسكندرية
% 100.0	% 0.0	% 100.0	363	0	363	363	0	363	363	0	363	البحيرة
% 98.3	% 99.5	% 96.5	341	203	138	347	204	143	347	204	143	الغربية
% 81.3	% 0.0	% 81.3	261	0	261	321	0	321	321	0	321	كفر الشيخ
% 99.1	% 96.0	% 99.6	315	48	267	318	50	268	318	50	268	المنوفية
% 98.4	% 100.0	% 98.2	615	71	544	621	71	550	625	71	554	القليوبية
% 97.4	% 100.0	% 96.0	717	262	455	736	262	474	736	262	474	الدقهلية
% 98.2	% 0.0	% 98.2	266	0	266	271	0	271	271	0	271	دمياط
% 98.6	% 100.0	% 98.2	892	171	721	905	171	734	905	171	734	الشرقية
% 100.0	% 100.0	% 100.0	289	6	283	289	6	283	289	6	283	بورسعيد
% 100.0	% 0.0	% 100.0	150	0	150	150	0	150	150	0	150	الاسماعيلية
% 100.0	% 100.0	% 100.0	268	43	225	268	43	225	268	43	225	السويس
% 100.0	% 100.0	% 100.0	253	48	205	253	48	205	253	48	205	الجيزة
% 99.6	% 0.0	% 99.6	268	0	268	269	0	269	269	0	269	الفيوم
% 98.7	% 0.0	% 98.7	148	0	148	150	0	150	150	0	150	بنى سويف
% 98.2	% 0.0	% 98.2	160	0	160	163	0	163	163	0	163	المنيا
% 98.9	% 99.3	% 98.7	814	295	519	823	297	526	823	297	526	سوهاج
% 98.8	% 100.0	% 98.6	317	35	282	321	35	286	321	35	286	قنا
% 98.3	% 100.0	% 97.7	415	120	295	422	120	302	422	120	302	أسوان
% 100.0	% 0.0	% 100.0	75	0	75	75	0	75	75	0	75	مطروح
% 100.0	% 100.0	% 100.0	74	14	60	74	14	60	74	14	60	البحر الاحمر
% 95.5	% 100.0	% 95.3	149	8	141	156	8	148	156	8	148	شمال سيناء
% 98.4	% 99.7	% 98.1	10799	1894	8905	10974	1899	9075	10978	1899	9079	الجملة

نتائج الامتحانات - الشهادات العامة - جملة
للعام الدراسي 2024 / 2023

جملة ثانوى زراعى 3 سنوات

نسبة النجاح			جملة ناجح			حاضر			متقدم			المديرية
جملة	اناث	ذكور	جملة	اناث	ذكور	جملة	اناث	ذكور	جملة	اناث	ذكور	
% 97.0	% 100.0	% 96.0	161	42	119	166	42	124	166	42	124	القاهرة
% 89.2	% 96.2	% 88.3	1459	178	1281	1526	185	1341	1635	185	1450	الاسكندرية
% 86.1	% 79.1	% 86.6	3091	167	2924	3582	211	3371	3588	211	3377	البحيرة
% 92.3	% 98.7	% 88.9	2220	817	1403	2393	828	1565	2406	828	1578	الغربية
% 92.0	% 94.1	% 88.6	3130	1938	1192	3388	2056	1332	3404	2059	1345	كفر الشيخ
% 98.2	% 99.6	% 97.5	1416	498	918	1442	500	942	1442	500	942	المنوفية
% 79.1	% 96.9	% 78.8	6075	126	5949	7677	130	7547	7677	130	7547	القليوبية
% 80.3	% 95.7	% 77.0	2541	531	2010	3165	555	2610	3165	555	2610	الدقهلية
% 97.9	% 98.6	% 97.2	827	411	416	845	417	428	845	417	428	دمياط
% 92.9	% 97.1	% 89.7	3883	1769	2114	4180	1822	2358	4180	1822	2358	الشرقية
% 81.3	% 95.3	% 76.7	209	61	148	257	64	193	257	64	193	بورسعيد
% 91.4	% 93.3	% 90.7	2764	756	2008	3025	810	2215	3025	810	2215	الاسماعيلية
% 85.2	% 83.7	% 85.3	327	36	291	384	43	341	384	43	341	السويس
% 86.1	% 95.4	% 82.7	2641	776	1865	3067	813	2254	3067	813	2254	الجيزة
% 78.6	% 100.0	% 78.6	4733	11	4722	6018	11	6007	6018	11	6007	الفيوم
% 85.0	% 0.0	% 85.0	2229	0	2229	2623	0	2623	2623	0	2623	بنى سويف
% 84.7	% 0.0	% 84.7	9808	0	9808	11577	0	11577	11578	0	11578	المنيا
% 93.3	% 98.7	% 92.0	6933	1450	5483	7396	1469	5927	7429	1469	5960	اسيوط
% 93.0	% 97.4	% 92.9	1934	37	1897	2053	38	2015	2079	38	2041	سوهاج
% 81.0	% 93.3	% 80.6	4254	140	4114	5245	149	5096	5253	150	5103	قنا
% 81.8	% 96.3	% 81.0	1694	104	1590	2003	105	1898	2070	108	1962	الاقصر
% 88.3	% 96.1	% 88.0	1290	49	1241	1461	51	1410	1461	51	1410	أسوان
% 78.1	% 87.5	% 76.3	432	77	355	551	88	463	553	88	465	مطروح
% 98.9	% 100.0	% 98.3	788	255	533	797	255	542	797	255	542	الوادى الجديد
% 98.0	% 96.4	% 98.9	144	53	91	147	55	92	147	55	92	البحر الاحمر
% 55.3	% 97.8	% 51.8	335	45	290	605	46	559	606	46	560	شمال سيناء
% 96.4	% 98.2	% 95.5	162	55	107	168	56	112	168	56	112	جنوب سيناء
% 86.1	% 96.1	% 84.5	65480	10382	55098	75741	10799	64942	76023	10806	65217	الجملة

نتائج الامتحانات - الشهادات العامة - جملة
للعام الدراسي 2024 / 2023

جملة زراعي 5 سنوات

نسبة النجاح			جملة ناجح			حاضر			متقدم			المديرية
جملة	اناث	ذكور	جملة	اناث	ذكور	جملة	اناث	ذكور	جملة	اناث	ذكور	
% 100.0	% 100.0	% 100.0	129	67	62	129	67	62	129	67	62	القليوبية
% 73.3	% 0.0	% 73.3	66	0	66	90	0	90	90	0	90	الاسماعيلية
% 100.0	% 0.0	% 100.0	54	0	54	54	0	54	54	0	54	قنا
% 91.2	% 100.0	% 88.3	249	67	182	273	67	206	273	67	206	الجملة

نتائج الامتحانات - الشهادات العامة - جملة
للعام الدراسي 2024 / 2023

جملة ثانوى تجارى 3 سنوات

نسبة النجاح			جملة ناجح			حاضر			متقدم			المديرية
جملة	اناث	ذكور	جملة	اناث	ذكور	جملة	اناث	ذكور	جملة	اناث	ذكور	
% 91.7	% 96.7	% 84.9	20110	12173	7937	21782	12477	9305	21934	12589	9345	القاهرة
% 98.5	% 99.3	% 97.2	9755	6195	3560	9898	6237	3661	9899	6237	3662	الاسكندرية
% 94.9	% 97.5	% 88.6	11906	8661	3245	12542	8881	3661	12542	8881	3661	البحيرة
% 98.8	% 99.5	% 97.9	14347	8551	5796	14514	8592	5922	14515	8593	5922	الغربية
% 94.8	% 97.6	% 92.5	17247	7947	9300	18201	8143	10058	18202	8144	10058	كفر الشيخ
% 98.9	% 99.3	% 98.3	11956	6552	5404	12092	6595	5497	12093	6595	5498	المنوفية
% 98.8	% 98.8	% 98.5	17183	14352	2831	17396	14522	2874	17398	14524	2874	القليوبية
% 97.4	% 98.9	% 96.4	15439	6366	9073	15847	6435	9412	15849	6435	9414	الدقهلية
% 99.5	% 99.7	% 99.1	3381	2422	959	3397	2429	968	3397	2429	968	دمياط
% 92.1	% 95.3	% 89.7	22517	9949	12568	24419	10439	13980	24446	10439	14007	الشرقية
% 100.0	% 100.0	% 100.0	993	781	212	993	781	212	993	781	212	بورسعيد
% 99.5	% 99.4	% 99.6	2183	1332	851	2194	1340	854	2194	1340	854	الاسماعيلية
% 98.1	% 99.3	% 95.9	1108	708	400	1130	713	417	1130	713	417	السويس
% 89.9	% 94.6	% 85.1	24915	13246	11669	27557	13972	13585	27713	13998	13715	الجيزة
% 87.2	% 93.9	% 80.0	9499	5274	4225	10355	5485	4870	10894	5616	5278	الفيوم
% 97.5	% 97.3	% 98.6	5694	4756	938	5830	4879	951	5838	4887	951	بنى سويف
% 88.9	% 94.0	% 76.2	15201	11493	3708	17076	12213	4863	17090	12227	4863	المنيا
% 95.8	% 96.4	% 94.8	11661	7773	3888	12169	8066	4103	12169	8066	4103	اسيوط
% 94.6	% 98.2	% 90.7	22359	11965	10394	23646	12182	11464	23646	12182	11464	سوهاج
% 98.5	% 99.5	% 96.0	6419	4612	1807	6514	4635	1879	6517	4635	1882	قنا
% 98.2	% 98.5	% 97.6	4043	2899	1144	4116	2944	1172	4116	2944	1172	الاقصر
% 98.5	% 99.6	% 95.3	3321	2558	763	3370	2569	801	3370	2569	801	أسوان
% 86.4	% 100.0	% 82.8	1344	324	1020	1555	324	1231	1556	324	1232	مطروح
% 100.0	% 100.0	% 100.0	363	248	115	363	248	115	363	248	115	الوادى الجديد
% 99.6	% 99.6	% 99.6	706	461	245	708	462	246	709	463	246	البحر الاحمر
% 89.1	% 97.2	% 79.3	807	481	326	901	495	406	906	495	411	شمال سيناء
% 96.0	% 98.9	% 94.0	455	187	268	474	189	285	474	189	285	جنوب سيناء
% 94.4	% 97.3	% 90.5	254912	152266	102646	269039	156247	112792	269953	156543	113410	الجملة

نتائج الامتحانات - الشهادات العامة - جملة
للعام الدراسي 2024 / 2023

جملة تجارى 5 سنوات

نسبة النجاح			جملة ناجح			حاضر			متقدم			المديرية
جملة	اناث	ذكور	جملة	اناث	ذكور	جملة	اناث	ذكور	جملة	اناث	ذكور	
% 99.1	% 99.6	% 98.8	699	275	424	705	276	429	705	276	429	القاهرة
% 98.9	% 100.0	% 97.4	362	214	148	366	214	152	366	214	152	الاسكندرية
% 100.0	% 100.0	% 100.0	45	23	22	45	23	22	45	23	22	البحيرة
% 99.3	% 99.2	% 99.3	275	125	150	277	126	151	277	126	151	الغربية
% 99.2	% 99.4	% 98.9	260	173	87	262	174	88	262	174	88	المنوفية
% 100.0	% 100.0	% 100.0	509	476	33	509	476	33	509	476	33	القليوبية
% 100.0	% 100.0	% 100.0	122	70	52	122	70	52	122	70	52	الدقهلية
% 99.0	% 98.3	% 100.0	95	58	37	96	59	37	96	59	37	دمياط
% 98.5	% 98.8	% 97.9	130	84	46	132	85	47	132	85	47	الشرقية
% 99.2	% 98.4	% 99.4	239	62	177	241	63	178	241	63	178	بورسعيد
% 100.0	% 100.0	% 100.0	159	111	48	159	111	48	159	111	48	الاسماعيلية
% 100.0	% 100.0	% 100.0	225	162	63	225	162	63	225	162	63	السويس
% 99.8	% 100.0	% 99.7	558	258	300	559	258	301	559	258	301	الجيزة
% 99.4	% 100.0	% 98.3	167	109	58	168	109	59	168	109	59	الفيوم
% 98.7	% 100.0	% 96.8	232	141	91	235	141	94	235	141	94	بنى سويف
% 100.0	% 100.0	% 100.0	169	95	74	169	95	74	169	95	74	المنيا
% 100.0	% 100.0	% 100.0	447	249	198	447	249	198	447	249	198	اسيوط
% 98.5	% 98.4	% 98.6	541	254	287	549	258	291	549	258	291	سوهاج
% 99.0	% 98.5	% 100.0	403	267	136	407	271	136	407	271	136	قنا
% 100.0	% 100.0	% 100.0	329	206	123	329	206	123	329	206	123	أسوان
% 100.0	% 100.0	% 100.0	115	66	49	115	66	49	115	66	49	البحر الاحمر
% 99.4	% 99.6	% 99.2	6081	3478	2603	6117	3492	2625	6117	3492	2625	الجملة

نتائج الامتحانات - الشهادات العامة - جملة
للعام الدراسي 2024 / 2023

جملة ثانوى فندقى 3 سنوات

نسبة النجاح			جملة ناجح			حاضر			متقدم			المديرية
جملة	اناث	ذكور	جملة	اناث	ذكور	جملة	اناث	ذكور	جملة	اناث	ذكور	
% 97.4	% 98.3	% 96.6	4188	1850	2338	4283	1873	2410	4302	1882	2420	القاهرة
% 100.0	% 100.0	% 100.0	570	230	340	570	230	340	570	230	340	الاسكندرية
% 99.3	% 100.0	% 99.2	148	30	118	149	30	119	149	30	119	البحيرة
% 91.3	% 91.5	% 91.2	1497	367	1130	1521	372	1149	1640	401	1239	الغربية
% 99.2	% 100.0	% 98.6	248	102	146	250	102	148	250	102	148	كفر الشيخ
% 99.0	% 99.4	% 98.7	302	155	147	305	156	149	305	156	149	المنوفية
% 98.5	% 99.3	% 98.1	3130	1039	2091	3178	1046	2132	3178	1046	2132	القليوبية
% 98.7	% 100.0	% 98.2	393	118	275	398	118	280	398	118	280	الدقهلية
% 100.0	% 100.0	% 100.0	59	32	27	59	32	27	59	32	27	دمياط
% 100.0	% 100.0	% 100.0	117	71	46	117	71	46	117	71	46	الشرقية
% 100.0	% 100.0	% 100.0	195	66	129	195	66	129	195	66	129	بورسعيد
% 98.2	% 100.0	% 97.2	54	19	35	55	19	36	55	19	36	الاسماعيلية
% 73.9	% 74.0	% 73.9	3349	1312	2037	4532	1774	2758	4532	1774	2758	الجيزة
% 91.2	% 97.7	% 90.0	536	86	450	588	88	500	588	88	500	الفيوم
% 97.6	% 99.0	% 96.7	242	95	147	248	96	152	248	96	152	بنى سويف
% 100.0	% 100.0	% 0.0	148	148	0	148	148	0	148	148	0	المنيا
% 100.0	% 100.0	% 100.0	53	10	43	53	10	43	53	10	43	اسيوط
% 100.0	% 100.0	% 100.0	52	6	46	52	6	46	52	6	46	سوهاج
% 98.9	% 99.2	% 98.7	433	123	310	438	124	314	438	124	314	قنا
% 97.5	% 100.0	% 95.3	235	112	123	241	112	129	241	112	129	الاقصر
% 87.9	% 97.7	% 83.0	116	43	73	132	44	88	132	44	88	أسوان
% 97.0	% 100.0	% 95.7	64	19	45	66	19	47	66	19	47	مطروح
% 96.9	% 100.0	% 95.6	219	66	153	226	66	160	226	66	160	البحر الاحمر
% 64.0	% 100.0	% 55.7	55	16	39	83	16	67	86	16	70	شمال سيناء
% 96.3	% 100.0	% 93.3	78	36	42	81	36	45	81	36	45	جنوب سيناء
% 91.0	% 91.9	% 90.5	16481	6151	10330	17968	6654	11314	18109	6692	11417	الجملة

نتائج الامتحانات - الشهادات العامة - جملة
للعام الدراسي 2024 / 2023

جملة فندقي 5 سنوات

نسبة النجاح			جملة ناجح			حاضر			متقدم			المديرية
جملة	اناث	ذكور	جملة	اناث	ذكور	جملة	اناث	ذكور	جملة	اناث	ذكور	
% 99.5	% 98.7	% 100.0	221	78	143	222	79	143	222	79	143	القاهرة
% 100.0	% 100.0	% 100.0	171	82	89	171	82	89	171	82	89	الاسكندرية
% 100.0	% 100.0	% 100.0	55	26	29	55	26	29	55	26	29	البحيرة
% 98.0	% 100.0	% 97.4	97	21	76	99	21	78	99	21	78	الغربية
% 98.8	% 100.0	% 98.6	251	34	217	254	34	220	254	34	220	كفر الشيخ
% 97.8	% 100.0	% 96.9	582	180	402	595	180	415	595	180	415	القليوبية
% 98.1	% 100.0	% 97.4	308	81	227	314	81	233	314	81	233	الدقهلية
% 100.0	% 100.0	% 100.0	21	16	5	21	16	5	21	16	5	دمياط
% 99.0	% 99.2	% 98.7	206	129	77	208	130	78	208	130	78	السويس
% 92.8	% 98.0	% 90.8	1175	346	829	1266	353	913	1266	353	913	الجيزة
% 94.9	% 100.0	% 94.1	205	28	177	216	28	188	216	28	188	الفيوم
% 95.8	% 99.0	% 93.0	203	96	107	211	97	114	212	97	115	المنيا
% 100.0	% 100.0	% 100.0	43	6	37	43	6	37	43	6	37	اسيوط
% 99.2	% 100.0	% 99.0	252	50	202	254	50	204	254	50	204	سوهاج
% 99.3	% 100.0	% 99.0	279	74	205	281	74	207	281	74	207	قنا
% 97.4	% 97.5	% 97.4	76	39	37	78	40	38	78	40	38	الاقصر
% 99.6	% 100.0	% 99.3	225	86	139	226	86	140	226	86	140	أسوان
% 100.0	% 100.0	% 100.0	30	16	14	30	16	14	30	16	14	البحر الاحمر
% 96.8	% 99.2	% 95.7	4400	1388	3012	4544	1399	3145	4545	1399	3146	الجملة

نتائج الامتحانات - الشهادات العامة - طبقا للتبعية
للعام الدراسي 2024 / 2023

جملة ثانوى صناعى 3 سنوات - جملة حكومى

نسبة النجاح			جملة ناجح			حاضر			متقدم			المديرية
جملة	اناث	ذكور	جملة	اناث	ذكور	جملة	اناث	ذكور	جملة	اناث	ذكور	
% 97.6	% 99.3	% 96.7	12931	4515	8416	13253	4548	8705	13253	4548	8705	القااهرة
% 97.6	% 98.1	% 97.4	7389	2156	5233	7548	2192	5356	7572	2197	5375	الاسكندرية
% 91.4	% 98.9	% 87.0	27586	10958	16628	30183	11075	19108	30187	11079	19108	البحيرة
% 93.3	% 98.7	% 90.7	9490	3285	6205	10163	3329	6834	10167	3329	6838	الغربية
% 89.6	% 97.1	% 86.3	6799	2255	4544	7546	2296	5250	7589	2323	5266	كفر الشيخ
% 92.3	% 98.7	% 89.0	15217	5449	9768	16439	5518	10921	16490	5518	10972	المنوفية
% 94.7	% 98.9	% 92.8	13464	4472	8992	14207	4514	9693	14214	4521	9693	القليوبية
% 96.0	% 98.3	% 93.8	19124	9556	9568	19920	9724	10196	19922	9724	10198	الدقهلية
% 94.4	% 98.5	% 92.9	5691	1660	4031	5901	1676	4225	6027	1686	4341	دمياط
% 94.6	% 98.4	% 91.2	16223	7946	8277	17151	8076	9075	17151	8076	9075	الشرقية
% 83.0	% 94.9	% 78.5	2209	695	1514	2661	732	1929	2661	732	1929	بورسعيد
% 97.1	% 98.5	% 96.0	3399	1466	1933	3500	1488	2012	3501	1488	2013	الاسماعيلية
% 97.1	% 98.1	% 96.5	4839	1877	2962	4982	1913	3069	4982	1913	3069	السويس
% 95.9	% 98.3	% 95.1	15114	4242	10872	15753	4315	11438	15753	4315	11438	الجيزة
% 94.5	% 98.1	% 91.3	8531	4138	4393	9032	4218	4814	9032	4218	4814	الفيوم
% 93.7	% 98.7	% 90.1	8968	3948	5020	9562	3998	5564	9567	3998	5569	بنى سويف
% 91.2	% 98.8	% 85.8	14151	6400	7751	15341	6476	8865	15509	6476	9033	المنيا
% 88.9	% 97.0	% 87.1	12790	2555	10235	14383	2634	11749	14383	2634	11749	اسيوط
% 93.2	% 98.8	% 90.9	13801	4341	9460	14802	4393	10409	14802	4393	10409	سوهاج
% 90.1	% 94.9	% 88.3	12240	3494	8746	13580	3680	9900	13582	3681	9901	قتنا
% 90.5	% 99.5	% 87.3	3025	869	2156	3343	873	2470	3343	873	2470	الاقصر
% 91.5	% 99.3	% 87.2	4336	1653	2683	4740	1664	3076	4740	1664	3076	أسوان
% 77.3	% 97.8	% 73.3	1286	265	1021	1663	271	1392	1664	271	1393	مطروح
% 96.1	% 99.0	% 94.3	1010	393	617	1051	397	654	1051	397	654	الوادى الجديد
% 97.2	% 100.0	% 95.8	1865	651	1214	1917	651	1266	1918	651	1267	البحر الاحمر
% 91.4	% 97.3	% 88.5	1563	544	1019	1707	559	1148	1711	559	1152	شمال سيناء
% 96.3	% 100.0	% 95.2	362	82	280	376	82	294	376	82	294	جنوب سيناء
% 93.2	% 98.4	% 90.4	243403	89865	153538	260704	91292	169412	261147	91346	169801	الجملة

نتائج الامتحانات - الشهادات العامة - طبقا للتبعية
للعام الدراسي 2024 / 2023

جملة ثانوى صناعى 3 سنوات - جملة خاص

المديرية	متقدم			حاضر			جملة ناجح			نسبة النجاح		
	ذكور	اناث	جملة	ذكور	اناث	جملة	ذكور	اناث	جملة	ذكور	اناث	جملة
القاهرة	6770	2324	9094	6769	2324	9093	6529	2309	8838	% 96.4	% 99.4	% 97.2
الاسكندرية	2329	452	2781	2274	450	2724	2125	421	2546	% 91.2	% 93.1	% 91.5
البحيرة	4198	899	5097	4196	899	5095	2166	772	2938	% 51.6	% 85.9	% 57.6
الغربية	3579	1383	4962	3579	1383	4962	3047	1353	4400	% 85.1	% 97.8	% 88.7
كفر الشيخ	283	49	332	283	49	332	255	49	304	% 90.1	% 100.0	% 91.6
المنوفية	62	0	62	62	0	62	62	0	62	% 100.0	% 0.0	% 100.0
القليوبية	3196	324	3520	3196	324	3520	2923	319	3242	% 91.5	% 98.5	% 92.1
الدقهلية	432	123	555	432	123	555	389	122	511	% 90.0	% 99.2	% 92.1
دمياط	189	229	418	186	229	415	183	223	406	% 96.8	% 97.4	% 97.1
الشرقية	5291	2433	7724	5291	2433	7724	4325	2284	6609	% 81.7	% 93.9	% 85.6
الإسماعيلية	80	0	80	80	0	80	75	0	75	% 93.8	% 0.0	% 93.8
الجيزة	5521	1443	6964	5521	1443	6964	5000	1410	6410	% 90.6	% 97.7	% 92.0
الفيوم	3068	1847	4915	3068	1847	4915	2425	1638	4063	% 79.0	% 88.7	% 82.7
بنى سويف	2794	605	3399	2794	605	3399	2281	594	2875	% 81.6	% 98.2	% 84.6
المنيا	318	35	353	318	35	353	247	35	282	% 77.7	% 100.0	% 79.9
سوهاج	122	0	122	122	0	122	93	0	93	% 76.2	% 0.0	% 76.2
قنا	24	0	24	24	0	24	24	0	24	% 100.0	% 0.0	% 100.0
الأقصر	390	20	410	390	20	410	371	20	391	% 95.1	% 100.0	% 95.4
أسوان	2591	485	3076	2591	485	3076	2292	467	2759	% 88.5	% 96.3	% 89.7
مطروح	543	1	544	543	1	544	402	1	403	% 74.0	% 100.0	% 74.1
البحر الاحمر	0	78	78	0	78	78	0	78	78	% 0.0	% 100.0	% 100.0
شمال سيناء	29	0	29	29	0	29	27	0	27	% 93.1	% 0.0	% 93.1
الجملة	41809	12730	54539	41748	12728	54476	35241	12095	47336	% 84.3	% 95.0	% 86.8

نتائج الامتحانات - الشهادات العامة - طبقا للتبعية
للعام الدراسي 2024 / 2023

جملة صناعي 5 سنوات - جملة حكومي

المديرية	متقدم			حاضر			جملة ناجح			نسبة النجاح		
	ذكور	اناث	جملة	ذكور	اناث	جملة	ذكور	اناث	جملة	ذكور	اناث	جملة
القاهرة	1746	570	2316	1746	570	2316	1721	570	2291	% 98.6	% 100.0	% 98.9
الاسكندرية	1278	0	1278	1278	0	1278	1274	0	1274	% 99.7	% 0.0	% 99.7
البحيرة	363	0	363	363	0	363	363	0	363	% 100.0	% 0.0	% 100.0
الغربية	143	204	347	143	204	347	138	203	341	% 96.5	% 99.5	% 98.3
كفر الشيخ	321	0	321	321	0	321	261	0	261	% 81.3	% 0.0	% 81.3
المنوفية	268	50	318	268	50	318	267	48	315	% 99.6	% 96.0	% 99.1
القليوبية	234	0	234	230	0	230	227	0	227	% 97.0	% 0.0	% 97.0
الدقهلية	474	262	736	474	262	736	455	262	717	% 96.0	% 100.0	% 97.4
دمياط	271	0	271	271	0	271	266	0	266	% 98.2	% 0.0	% 98.2
الشرقية	734	171	905	734	171	905	721	171	892	% 98.2	% 100.0	% 98.6
بورسعيد	283	6	289	283	6	289	283	6	289	% 100.0	% 100.0	% 100.0
الاسماعيلية	150	0	150	150	0	150	150	0	150	% 100.0	% 0.0	% 100.0
السويس	225	43	268	225	43	268	225	43	268	% 100.0	% 100.0	% 100.0
الجيزة	205	48	253	205	48	253	205	48	253	% 100.0	% 100.0	% 100.0
الفيوم	269	0	269	269	0	269	268	0	268	% 99.6	% 0.0	% 99.6
بنى سويف	150	0	150	150	0	150	148	0	148	% 98.7	% 0.0	% 98.7
المنيا	163	0	163	163	0	163	160	0	160	% 98.2	% 0.0	% 98.2
سوهاج	526	297	823	526	297	823	519	295	814	% 98.7	% 99.3	% 98.9
قنا	286	35	321	286	35	321	282	35	317	% 98.6	% 100.0	% 98.8
أسوان	302	120	422	302	120	422	295	120	415	% 97.7	% 100.0	% 98.3
مطروح	75	0	75	75	0	75	75	0	75	% 100.0	% 0.0	% 100.0
البحر الاحمر	60	14	74	60	14	74	60	14	74	% 100.0	% 100.0	% 100.0
شمال سيناء	148	8	156	148	8	156	141	8	149	% 95.3	% 100.0	% 95.5
الجملة	8674	1828	10502	8670	1828	10498	8504	1823	10327	% 98.0	% 99.7	% 98.3

نتائج الامتحانات - الشهادات العامة - طبقا للتبعية
للعام الدراسي 2024 / 2023

جملة صناعي 5 سنوات - جملة خاص

نسبة النجاح			جملة ناجح			حاضر			متقدم			المديرية
جملة	اناث	ذكور	جملة	اناث	ذكور	جملة	اناث	ذكور	جملة	اناث	ذكور	
% 98.8	% 0.0	% 98.8	84	0	84	85	0	85	85	0	85	القاهرة
% 99.2	% 100.0	% 99.1	388	71	317	391	71	320	391	71	320	القليوبية
% 99.2	% 100.0	% 99.0	472	71	401	476	71	405	476	71	405	الجملة

نتائج الامتحانات - الشهادات العامة - طبقا للتبعية
للعام الدراسي 2024 / 2023

جملة ثانوى زراعى 3 سنوات - جملة حكومى

المديرية	متقدم			حاضر			جملة ناجح			نسبة النجاح		
	ذكور	اناث	جملة	ذكور	اناث	جملة	ذكور	اناث	جملة	ذكور	اناث	جملة
القاهرة	124	42	166	124	42	166	119	42	161	% 96.0	% 100.0	% 97.0
الاسكندرية	1448	185	1633	1339	185	1524	1281	178	1459	% 88.5	% 96.2	% 89.3
البحيرة	3291	189	3480	3291	189	3480	2886	167	3053	% 87.7	% 88.4	% 87.7
الغربية	1555	827	2382	1549	827	2376	1398	816	2214	% 89.9	% 98.7	% 92.9
كفر الشيخ	1336	2056	3392	1326	2054	3380	1192	1938	3130	% 89.2	% 94.3	% 92.3
المنوفية	942	500	1442	942	500	1442	918	498	1416	% 97.5	% 99.6	% 98.2
القليوبية	5629	122	5751	5629	122	5751	4510	119	4629	% 80.1	% 97.5	% 80.5
الدقهلية	2610	555	3165	2610	555	3165	2010	531	2541	% 77.0	% 95.7	% 80.3
دمياط	428	417	845	428	417	845	416	411	827	% 97.2	% 98.6	% 97.9
الشرقية	1447	1323	2770	1447	1323	2770	1373	1309	2682	% 94.9	% 98.9	% 96.8
بورسعيد	193	64	257	193	64	257	148	61	209	% 76.7	% 95.3	% 81.3
الاسماعيلية	2215	810	3025	2215	810	3025	2008	756	2764	% 90.7	% 93.3	% 91.4
السويس	341	43	384	341	43	384	291	36	327	% 85.3	% 83.7	% 85.2
الجيزة	1769	562	2331	1769	562	2331	1510	540	2050	% 85.4	% 96.1	% 87.9
الفيوم	5959	11	5970	5959	11	5970	4676	11	4687	% 78.5	% 100.0	% 78.5
بنى سويف	2222	0	2222	2222	0	2222	1891	0	1891	% 85.1	% 0.0	% 85.1
المنيا	11578	0	11578	11577	0	11577	9808	0	9808	% 84.7	% 0.0	% 84.7
اسيوط	5960	1469	7429	5927	1469	7396	5483	1450	6933	% 92.0	% 98.7	% 93.3
سوهاج	1947	38	1985	1921	38	1959	1807	37	1844	% 92.8	% 97.4	% 92.9
قتنا	5103	150	5253	5096	149	5245	4114	140	4254	% 80.6	% 93.3	% 81.0
الاقصر	1962	108	2070	1898	105	2003	1590	104	1694	% 81.0	% 96.3	% 81.8
أسوان	1410	51	1461	1410	51	1461	1241	49	1290	% 88.0	% 96.1	% 88.3
مطروح	464	88	552	462	88	550	355	77	432	% 76.5	% 87.5	% 78.3
الوادى الجديد	542	255	797	542	255	797	533	255	788	% 98.3	% 100.0	% 98.9
البحر الاحمر	92	55	147	92	55	147	91	53	144	% 98.9	% 96.4	% 98.0
شمال سيناء	560	46	606	559	46	605	290	45	335	% 51.8	% 97.8	% 55.3
جنوب سيناء	112	56	168	112	56	168	107	55	162	% 95.5	% 98.2	% 96.4
الجملة	61239	10022	71261	60980	10016	70996	52046	9678	61724	% 85.0	% 96.6	% 86.6

نتائج الامتحانات - الشهادات العامة - طبقا للتبعية
للعام الدراسي 2024 / 2023

جملة ثانوى زراعى 3 سنوات - جملة خاص

المديرية	متقدم			حاضر			جملة ناجح			نسبة النجاح		
	ذكور	اناث	جملة	ذكور	اناث	جملة	ذكور	اناث	جملة	ذكور	اناث	جملة
الاسكندرية	2	0	2	2	0	2	0	0	0	0.0 %	0.0 %	0.0 %
البحيرة	86	22	108	80	22	102	38	0	38	44.2 %	0.0 %	35.2 %
الغربية	23	1	24	16	1	17	5	1	6	21.7 %	100.0 %	25.0 %
كفر الشيخ	9	3	12	6	2	8	0	0	0	0.0 %	0.0 %	0.0 %
القليوبية	1918	8	1926	1918	8	1926	1439	7	1446	75.0 %	87.5 %	75.1 %
الشرقية	911	499	1410	911	499	1410	741	460	1201	81.3 %	92.2 %	85.2 %
الجيزة	485	251	736	485	251	736	355	236	591	73.2 %	94.0 %	80.3 %
الفيوم	48	0	48	48	0	48	46	0	46	95.8 %	0.0 %	95.8 %
بنى سويف	401	0	401	401	0	401	338	0	338	84.3 %	0.0 %	84.3 %
سوهاج	94	0	94	94	0	94	90	0	90	95.7 %	0.0 %	95.7 %
مطروح	1	0	1	1	0	1	0	0	0	0.0 %	0.0 %	0.0 %
الجملة	3978	784	4762	3962	783	4745	3052	704	3756	76.7 %	89.8 %	78.9 %

نتائج الامتحانات - الشهادات العامة - طبقا للتبعية
للعام الدراسي 2024 / 2023

جملة زراعي 5 سنوات - جملة حكومي

المديرية	متقدم			حاضر			جملة ناجح			نسبة النجاح		
	جملة	اناث	ذكور	جملة	اناث	ذكور	جملة	اناث	ذكور	جملة	اناث	ذكور
القليوبية	129	67	62	129	67	62	129	67	62	% 100.0	% 100.0	% 100.0
الإسماعيلية	90	0	90	90	0	90	66	0	66	% 73.3	% 0.0	% 73.3
قنا	54	0	54	54	0	54	54	0	54	% 100.0	% 0.0	% 100.0
الجملة	273	67	206	273	67	206	249	67	182	% 91.2	% 100.0	% 88.3

نتائج الامتحانات - الشهادات العامة - طبقا للتبعية
للعام الدراسي 2024 / 2023

جملة ثانوى تجارى 3 سنوات - جملة حكومى

المديرية	متقدم			حاضر			جملة ناجح			نسبة النجاح		
	ذكور	اناث	جملة	ذكور	اناث	جملة	ذكور	اناث	جملة	ذكور	اناث	جملة
القاهرة	1774	4100	5874	1774	4092	5866	1648	4022	5670	% 92.9	% 98.1	% 96.5
الاسكندرية	2628	5052	7680	2628	5052	7680	2579	5019	7598	% 98.1	% 99.3	% 98.9
البحيرة	3462	8446	11908	3462	8446	11908	3067	8241	11308	% 88.6	% 97.6	% 95.0
الغربية	5922	8593	14515	5922	8592	14514	5796	8551	14347	% 97.9	% 99.5	% 98.8
كفر الشيخ	10058	8144	18202	10058	8143	18201	9300	7947	17247	% 92.5	% 97.6	% 94.8
المنوفية	5428	6509	11937	5427	6509	11936	5335	6467	11802	% 98.3	% 99.4	% 98.9
القليوبية	2874	14524	17398	2874	14522	17396	2831	14352	17183	% 98.5	% 98.8	% 98.8
الدقهلية	9414	6435	15849	9412	6435	15847	9073	6366	15439	% 96.4	% 98.9	% 97.4
دمياط	927	2388	3315	927	2388	3315	918	2381	3299	% 99.0	% 99.7	% 99.5
الشرقية	6092	6755	12847	6080	6755	12835	5673	6534	12207	% 93.1	% 96.7	% 95.0
بورسعيد	96	562	658	96	562	658	96	562	658	% 100.0	% 100.0	% 100.0
الاسماعيلية	854	1340	2194	854	1340	2194	851	1332	2183	% 99.6	% 99.4	% 99.5
السويس	417	713	1130	417	713	1130	400	708	1108	% 95.9	% 99.3	% 98.1
الجيزة	3511	7061	10572	3511	7061	10572	3281	6755	10036	% 93.4	% 95.7	% 94.9
الفيوم	3084	4572	7656	2933	4477	7410	2712	4346	7058	% 87.9	% 95.1	% 92.2
بنى سويف	679	4788	5467	679	4780	5459	670	4658	5328	% 98.7	% 97.3	% 97.5
المنيا	4614	12198	16812	4614	12184	16798	3491	11470	14961	% 75.7	% 94.0	% 89.0
اسيوط	2351	7611	9962	2351	7611	9962	2252	7326	9578	% 95.8	% 96.3	% 96.1
سوهاج	9916	12167	22083	9916	12167	22083	9204	11950	21154	% 92.8	% 98.2	% 95.8
قتنا	1727	4521	6248	1725	4521	6246	1657	4498	6155	% 95.9	% 99.5	% 98.5
الاقصر	1172	2944	4116	1172	2944	4116	1144	2899	4043	% 97.6	% 98.5	% 98.2
أسوان	617	1942	2559	617	1942	2559	601	1937	2538	% 97.4	% 99.7	% 99.2
مطروح	1200	306	1506	1199	306	1505	993	306	1299	% 82.8	% 100.0	% 86.3
الوادى الجديد	63	209	272	63	209	272	63	209	272	% 100.0	% 100.0	% 100.0
البحر الاحمر	194	356	550	194	355	549	193	354	547	% 99.5	% 99.4	% 99.5
شمال سيناء	411	468	879	406	468	874	326	454	780	% 79.3	% 97.0	% 88.7
جنوب سيناء	285	189	474	285	189	474	268	187	455	% 94.0	% 98.9	% 96.0
الجملة	79770	132893	212663	79596	132763	212359	74422	129831	204253	% 93.3	% 97.7	% 96.0

نتائج الامتحانات - الشهادات العامة - طبقا للتبعية
للعام الدراسي 2024 / 2023

جملة ثانوى تجارى 3 سنوات - جملة خاص

المديرية	متقدم			حاضر			جملة ناجح			نسبة النجاح		
	جملة	اناث	ذكور	جملة	اناث	ذكور	جملة	اناث	ذكور	جملة	اناث	ذكور
القاهرة	16060	8489	7571	15916	8385	7531	14440	8151	6289	89.9 %	96.0 %	83.1 %
الاسكندرية	2219	1185	1034	2218	1185	1033	2157	1176	981	97.2 %	99.2 %	94.9 %
البحيرة	634	435	199	634	435	199	598	420	178	94.3 %	96.6 %	89.4 %
المنوفية	156	86	70	156	86	70	154	85	69	98.7 %	98.8 %	98.6 %
دمياط	82	41	41	82	41	41	82	41	41	100.0 %	100.0 %	100.0 %
الشرقية	11599	3684	7915	11584	3684	7900	10310	3415	6895	88.9 %	92.7 %	87.1 %
بورسعيد	335	219	116	335	219	116	335	219	116	100.0 %	100.0 %	100.0 %
الجيزة	17141	6937	10204	16985	6911	10074	14879	6491	8388	86.8 %	93.6 %	82.2 %
الفيوم	3238	1044	2194	2945	1008	1937	2441	928	1513	75.4 %	88.9 %	69.0 %
بنى سويف	371	99	272	371	99	272	366	98	268	98.7 %	99.0 %	98.5 %
المنيا	278	29	249	278	29	249	240	23	217	86.3 %	79.3 %	87.1 %
اسيوط	2207	455	1752	2207	455	1752	2083	447	1636	94.4 %	98.2 %	93.4 %
سوهاج	1563	15	1548	1563	15	1548	1205	15	1190	77.1 %	100.0 %	76.9 %
قنا	269	114	155	268	114	154	264	114	150	98.1 %	100.0 %	96.8 %
أسوان	811	627	184	811	627	184	783	621	162	96.5 %	99.0 %	88.0 %
مطروح	50	18	32	50	18	32	45	18	27	90.0 %	100.0 %	84.4 %
الوادى الجديد	91	39	52	91	39	52	91	39	52	100.0 %	100.0 %	100.0 %
البحر الاحمر	159	107	52	159	107	52	159	107	52	100.0 %	100.0 %	100.0 %
شمال سيناء	27	27	0	27	27	0	27	27	0	100.0 %	100.0 %	0.0 %
الجملة	57290	23650	33640	56680	23484	33196	50659	22435	28224	88.4 %	94.9 %	83.9 %

نتائج الامتحانات - الشهادات العامة - طبقا للتبعية
للعام الدراسي 2024 / 2023

جملة تجارى 5 سنوات - جملة حكومى

نسبة النجاح			جملة ناجح			حاضر			متقدم			المديرية
جملة	اناث	ذكور	جملة	اناث	ذكور	جملة	اناث	ذكور	جملة	اناث	ذكور	
% 98.5	% 100.0	% 97.5	335	139	196	340	139	201	340	139	201	القاهرة
% 98.9	% 100.0	% 97.4	362	214	148	366	214	152	366	214	152	الاسكندرية
% 100.0	% 100.0	% 100.0	45	23	22	45	23	22	45	23	22	البحيرة
% 99.3	% 99.2	% 99.3	275	125	150	277	126	151	277	126	151	الغربية
% 99.2	% 99.4	% 98.9	260	173	87	262	174	88	262	174	88	المنوفية
% 100.0	% 100.0	% 100.0	509	476	33	509	476	33	509	476	33	القليوبية
% 100.0	% 100.0	% 100.0	122	70	52	122	70	52	122	70	52	الدقهلية
% 99.0	% 98.3	% 100.0	95	58	37	96	59	37	96	59	37	دمياط
% 98.5	% 98.8	% 97.9	130	84	46	132	85	47	132	85	47	الشرقية
% 99.2	% 98.4	% 99.4	239	62	177	241	63	178	241	63	178	بورسعيد
% 100.0	% 100.0	% 100.0	159	111	48	159	111	48	159	111	48	الاسماعيلية
% 100.0	% 100.0	% 100.0	225	162	63	225	162	63	225	162	63	السويس
% 99.8	% 100.0	% 99.7	558	258	300	559	258	301	559	258	301	الجيزة
% 99.4	% 100.0	% 98.3	167	109	58	168	109	59	168	109	59	الفيوم
% 98.7	% 100.0	% 96.8	232	141	91	235	141	94	235	141	94	بنى سويف
% 100.0	% 100.0	% 100.0	169	95	74	169	95	74	169	95	74	المنيا
% 100.0	% 100.0	% 100.0	447	249	198	447	249	198	447	249	198	اسيوط
% 98.5	% 98.4	% 98.6	541	254	287	549	258	291	549	258	291	سوهاج
% 99.0	% 98.5	% 100.0	403	267	136	407	271	136	407	271	136	قنا
% 100.0	% 100.0	% 100.0	329	206	123	329	206	123	329	206	123	أسوان
% 100.0	% 100.0	% 100.0	115	66	49	115	66	49	115	66	49	البحر الاحمر
% 99.4	% 99.6	% 99.1	5717	3342	2375	5752	3355	2397	5752	3355	2397	الجملة

نتائج الامتحانات - الشهادات العامة - طبقا للتبعية
للعام الدراسي 2024 / 2023

جملة تجارى 5 سنوات - جملة خاص

نسبة النجاح			جملة ناجح			حاضر			متقدم			المديرية
جملة	اناث	ذكور	جملة	اناث	ذكور	جملة	اناث	ذكور	جملة	اناث	ذكور	
% 99.7	% 99.3	% 100.0	364	136	228	365	137	228	365	137	228	القاهرة
% 99.7	% 99.3	% 100.0	364	136	228	365	137	228	365	137	228	الجملة

نتائج الامتحانات - الشهادات العامة - طبقا للتبعية
للعام الدراسي 2024 / 2023

جملة ثانوى فندقى 3 سنوات - جملة حكومى

نسبة النجاح			جملة ناجح			حاضر			متقدم			المديرية
جملة	اناث	ذكور	جملة	اناث	ذكور	جملة	اناث	ذكور	جملة	اناث	ذكور	
% 99.0	% 99.1	% 98.9	876	336	540	885	339	546	885	339	546	القاهرة
% 100.0	% 0.0	% 100.0	21	0	21	21	0	21	21	0	21	الاسكندرية
% 99.3	% 100.0	% 99.2	148	30	118	149	30	119	149	30	119	البحيرة
% 95.7	% 98.2	% 93.9	133	56	77	139	57	82	139	57	82	الغربية
% 99.2	% 100.0	% 98.6	248	102	146	250	102	148	250	102	148	كفر الشيخ
% 99.0	% 99.4	% 98.7	302	155	147	305	156	149	305	156	149	المنوفية
% 99.6	% 100.0	% 98.8	257	176	81	258	176	82	258	176	82	القليوبية
% 99.1	% 100.0	% 98.7	342	109	233	345	109	236	345	109	236	الدقهلية
% 100.0	% 100.0	% 100.0	59	32	27	59	32	27	59	32	27	دمياط
% 100.0	% 100.0	% 100.0	75	46	29	75	46	29	75	46	29	الشرقية
% 100.0	% 100.0	% 100.0	179	60	119	179	60	119	179	60	119	بورسعيد
% 100.0	% 100.0	% 100.0	35	12	23	35	12	23	35	12	23	الاسماعيلية
% 97.1	% 100.0	% 94.8	170	78	92	175	78	97	175	78	97	الجيزة
% 97.6	% 100.0	% 97.0	282	57	225	289	57	232	289	57	232	الفيوم
% 97.6	% 98.7	% 96.8	166	74	92	170	75	95	170	75	95	بنى سويف
% 100.0	% 100.0	% 0.0	148	148	0	148	148	0	148	148	0	المنيا
% 100.0	% 100.0	% 100.0	53	10	43	53	10	43	53	10	43	اسيوط
% 100.0	% 100.0	% 100.0	52	6	46	52	6	46	52	6	46	سوهاج
% 98.9	% 99.2	% 98.7	433	123	310	438	124	314	438	124	314	قنا
% 97.5	% 100.0	% 95.3	235	112	123	241	112	129	241	112	129	الاقصر
% 87.9	% 97.7	% 83.0	116	43	73	132	44	88	132	44	88	أسوان
% 97.0	% 100.0	% 95.7	64	19	45	66	19	47	66	19	47	مطروح
% 97.5	% 100.0	% 96.3	192	62	130	197	62	135	197	62	135	البحر الاحمر
% 64.0	% 100.0	% 55.7	55	16	39	83	16	67	86	16	70	شمال سيناء
% 96.3	% 100.0	% 93.3	78	36	42	81	36	45	81	36	45	جنوب سيناء
% 97.7	% 99.6	% 96.5	4719	1898	2821	4825	1906	2919	4828	1906	2922	الجملة

نتائج الامتحانات - الشهادات العامة - طبقا للتبعية
للعام الدراسي 2024 / 2023

جملة ثانوى فندقى 3 سنوات - جملة خاص

المديرية	متقدم			حاضر			جملة ناجح			نسبة النجاح		
	جملة	اناث	ذكور	جملة	اناث	ذكور	جملة	اناث	ذكور	جملة	اناث	ذكور
القاهرة	3417	1543	1874	3398	1534	1864	3312	1514	1798	% 96.9	% 98.1	% 95.9
الاسكندرية	549	230	319	549	230	319	549	230	319	% 100.0	% 100.0	% 100.0
الغربية	1501	344	1157	1382	315	1067	1364	311	1053	% 90.9	% 90.4	% 91.0
القليوبية	2920	870	2050	2920	870	2050	2873	863	2010	% 98.4	% 99.2	% 98.0
الدقهلية	53	9	44	53	9	44	51	9	42	% 96.2	% 100.0	% 95.5
الشرقية	42	25	17	42	25	17	42	25	17	% 100.0	% 100.0	% 100.0
بورسعيد	16	6	10	16	6	10	16	6	10	% 100.0	% 100.0	% 100.0
الاسماعيلية	20	7	13	20	7	13	19	7	12	% 95.0	% 100.0	% 92.3
الجيزة	4357	1696	2661	4357	1696	2661	3179	1234	1945	% 73.0	% 72.8	% 73.1
الفيوم	299	31	268	299	31	268	254	29	225	% 84.9	% 93.5	% 84.0
بنى سويف	78	21	57	78	21	57	76	21	55	% 97.4	% 100.0	% 96.5
البحر الاحمر	29	4	25	29	4	25	27	4	23	% 93.1	% 100.0	% 92.0
الجملة	13281	4786	8495	13143	4748	8395	11762	4253	7509	% 88.6	% 88.9	% 88.4

نتائج الامتحانات - الشهادات العامة - طبقا للتبعية
للعام الدراسي 2024 / 2023

جملة فندقى 5 سنوات - جملة حكومى

نسبة النجاح			جملة ناجح			حاضر			متقدم			المديرية
جملة	اناث	ذكور	جملة	اناث	ذكور	جملة	اناث	ذكور	جملة	اناث	ذكور	
% 99.1	% 97.8	% 100.0	108	44	64	109	45	64	109	45	64	القاهرة
% 100.0	% 100.0	% 100.0	171	82	89	171	82	89	171	82	89	الاسكندرية
% 100.0	% 100.0	% 100.0	55	26	29	55	26	29	55	26	29	البحيرة
% 98.0	% 100.0	% 97.4	97	21	76	99	21	78	99	21	78	الغربية
% 98.8	% 100.0	% 98.6	251	34	217	254	34	220	254	34	220	كفر الشيخ
% 100.0	% 100.0	% 100.0	103	73	30	103	73	30	103	73	30	القليوبية
% 98.1	% 100.0	% 97.4	308	81	227	314	81	233	314	81	233	الدقهلية
% 100.0	% 100.0	% 100.0	21	16	5	21	16	5	21	16	5	دمياط
% 99.0	% 99.2	% 98.7	206	129	77	208	130	78	208	130	78	السويس
% 98.7	% 100.0	% 97.8	382	155	227	387	155	232	387	155	232	الجيزة
% 94.9	% 100.0	% 94.1	205	28	177	216	28	188	216	28	188	الفيوم
% 95.8	% 99.0	% 93.0	203	96	107	211	97	114	212	97	115	المنيا
% 100.0	% 100.0	% 100.0	43	6	37	43	6	37	43	6	37	اسيوط
% 99.2	% 100.0	% 99.0	252	50	202	254	50	204	254	50	204	سوهاج
% 99.3	% 100.0	% 99.0	279	74	205	281	74	207	281	74	207	قتنا
% 97.4	% 97.5	% 97.4	76	39	37	78	40	38	78	40	38	الاقصر
% 99.6	% 100.0	% 99.3	225	86	139	226	86	140	226	86	140	أسوان
% 100.0	% 100.0	% 100.0	30	16	14	30	16	14	30	16	14	البحر الاحمر
% 98.5	% 99.6	% 97.9	3015	1056	1959	3060	1060	2000	3061	1060	2001	الجملة

نتائج الامتحانات - الشهادات العامة - طبقا للتبعية
للعام الدراسي 2024 / 2023

جملة فندي 5 سنوات - جملة خاص

نسبة النجاح			جملة ناجح			حاضر			متقدم			المديرية
جملة	اناث	ذكور	جملة	اناث	ذكور	جملة	اناث	ذكور	جملة	اناث	ذكور	
% 100.0	% 100.0	% 100.0	113	34	79	113	34	79	113	34	79	القاهرة
% 97.4	% 100.0	% 96.6	479	107	372	492	107	385	492	107	385	القليوبية
% 90.2	% 96.5	% 88.4	793	191	602	879	198	681	879	198	681	الجيزة
% 93.3	% 97.9	% 92.0	1385	332	1053	1484	339	1145	1484	339	1145	الجملة



الباب الثالث

نتائج الامتحانات للشهادات العامة والمدنية

الفصل الثالث

نتائج الامتحانات طبقاً للموقع (حضر - ريف) للتعليم العام

نتائج امتحانات الشهادات العامة طبقا للموقع
للعام الدراسي 2024 / 2023

ابتدائي - حضر

المديرية	متقدم			حاضر			جملة ناجح			محول مهني			نسبة النجاح		
	جملة	اناث	ذكور	جملة	اناث	ذكور	جملة	اناث	ذكور	جملة	اناث	ذكور	جملة	اناث	ذكور
القاهرة	221881	108216	113665	220629	107705	112924	218554	106909	111645	313	122	191	% 98.8	% 98.2	% 98.5
الاسكندرية	124177	60600	63577	123028	60144	62884	121214	59408	61806	352	138	214	% 98.0	% 97.2	% 97.6
البحيرة	34696	16949	17747	34541	16887	17654	34237	16800	17437	98	26	72	% 99.1	% 98.3	% 98.7
الغربية	31166	15343	15823	30862	15241	15621	30604	15151	15453	46	14	32	% 98.7	% 97.7	% 98.2
كفر الشيخ	17451	8499	8952	17353	8455	8898	17256	8420	8836	14	6	8	% 99.1	% 98.7	% 98.9
المنوفية	23867	11661	12206	23718	11591	12127	23542	11519	12023	42	19	23	% 98.8	% 98.5	% 98.6
القليوبية	63803	31043	32760	63580	30949	32631	63050	30749	32301	79	31	48	% 99.1	% 98.6	% 98.8
الدقهلية	43605	21313	22292	43378	21231	22147	43055	21134	21921	42	16	26	% 99.2	% 98.3	% 98.7
دمياط	15671	7691	7980	15567	7656	7911	15506	7629	7877	8	3	5	% 99.2	% 98.7	% 98.9
الشرقية	45191	21860	23331	44964	21754	23210	44667	21628	23039	50	20	30	% 98.9	% 98.7	% 98.8
بورسعيد	15216	7360	7856	15126	7325	7801	15060	7301	7759	14	7	7	% 99.2	% 98.8	% 99.0
الاسماعيلية	16102	7813	8289	16018	7773	8245	15947	7747	8200	14	4	10	% 99.2	% 98.9	% 99.0
السويس	16920	8242	8678	16812	8203	8609	16698	8160	8538	33	12	21	% 99.0	% 98.4	% 98.7
الجيزة	142135	69072	73063	141481	68791	72690	139739	68092	71647	460	196	264	% 98.6	% 98.1	% 98.3
الفيوم	18698	9024	9674	18622	9000	9622	18492	8950	9542	26	13	13	% 99.2	% 98.6	% 98.9
بنى سويف	18420	9059	9361	18170	8955	9215	17987	8899	9088	50	16	34	% 98.2	% 97.1	% 97.6
المنيا	26870	13099	13771	26735	13059	13676	26475	12971	13504	48	22	26	% 99.0	% 98.1	% 98.5
اسيوط	28041	13780	14261	27840	13699	14141	27312	13547	13765	159	40	119	% 98.3	% 96.5	% 97.4
سوهاج	29329	14133	15196	29094	14036	15058	28707	13873	14834	103	44	59	% 98.2	% 97.6	% 97.9
قنا	15245	7400	7845	15189	7388	7801	15137	7367	7770	14	6	8	% 99.6	% 99.0	% 99.3
الاقصر	10930	5320	5610	10868	5295	5573	10808	5269	5539	8	3	5	% 99.0	% 98.7	% 98.9
أسوان	12694	6271	6423	12648	6250	6398	12586	6223	6363	9	6	3	% 99.2	% 99.1	% 99.1
مطروح	11894	5701	6193	11715	5557	6158	11473	5417	6056	56	42	14	% 95.0	% 97.8	% 96.5
الوادى الجديد	3152	1554	1598	3145	1552	1593	3143	1551	1592	0	0	0	% 99.8	% 99.6	% 99.7
البحر الاحمر	11156	5451	5705	11133	5440	5693	10969	5384	5585	53	23	30	% 98.8	% 97.9	% 98.3
شمال سيناء	8426	4022	4404	8367	3985	4382	8296	3947	4349	21	14	7	% 98.1	% 98.8	% 98.5
جنوب سيناء	2420	1190	1230	2414	1187	1227	2398	1181	1217	2	0	2	% 99.2	% 98.9	% 99.1
الجملة	1009156	491666	517490	1002997	489108	513889	992912	485226	507686	2114	843	1271	% 98.7	% 98.1	% 98.4

نتائج امتحانات الشهادات العامة طبقا للموقع
للعام الدراسي 2023 / 2024

ابتدائي - ريف

المديرية	متقدم			حاضر			جملة ناجح			محول مهني			نسبة النجاح		
	جملة	اناث	ذكور	جملة	اناث	ذكور	جملة	اناث	ذكور	جملة	اناث	ذكور	جملة	اناث	ذكور
الاسكندرية	1693	798	895	1629	757	872	1563	711	852	13	11	2	92.3%	89.1%	95.2%
البحيرة	117246	57829	59417	116630	57562	59068	115640	57193	58447	214	91	123	98.6%	98.9%	98.4%
الغربية	79177	38974	40203	78749	38802	39947	78398	38681	39717	72	23	49	99.0%	99.2%	98.8%
كفر الشيخ	56618	27849	28769	56474	27792	28682	56239	27712	28527	40	18	22	99.3%	99.5%	99.2%
المنوفية	81880	40345	41535	81478	40158	41320	81031	40005	41026	118	36	82	99.0%	99.2%	98.8%
القليوبية	79327	39322	40005	78921	39157	39764	78211	38865	39346	193	85	108	98.6%	98.8%	98.4%
الدقهلية	100927	49464	51463	100528	49305	51223	100012	49123	50889	80	29	51	99.1%	99.3%	98.9%
دمياط	19515	9612	9903	19414	9581	9833	19318	9555	9763	15	4	11	99.0%	99.4%	98.6%
الشرقية	120707	59688	61019	120442	59576	60866	119921	59383	60538	104	32	72	99.3%	99.5%	99.2%
الاسماعيلية	18738	9271	9467	18595	9182	9413	18354	9052	9302	38	19	19	98.0%	97.6%	98.3%
الجيزة	93883	45522	48361	93069	45154	47915	91830	44634	47196	227	103	124	97.8%	98.0%	97.6%
الفيوم	67599	32398	35201	67295	32275	35020	66640	32038	34602	187	72	115	98.6%	98.9%	98.3%
بنى سويف	62261	30247	32014	61763	30025	31738	60862	29664	31198	277	122	155	97.8%	98.1%	97.5%
المنيا	111207	53925	57282	110443	53595	56848	109143	53077	56066	252	109	143	98.1%	98.4%	97.9%
اسيوط	80834	39354	41480	79858	38989	40869	77955	38356	39599	498	172	326	96.4%	97.5%	95.5%
سوهاج	90988	44571	46417	90569	44387	46182	89299	43838	45461	392	178	214	98.1%	98.4%	97.9%
قنا	62166	30239	31927	61703	29983	31720	61212	29751	31461	126	59	67	98.5%	98.4%	98.5%
الإقصر	15639	7630	8009	15563	7600	7963	15476	7567	7909	22	10	12	99.0%	99.2%	98.8%
أسوان	23708	11724	11984	23607	11693	11914	23480	11635	11845	18	10	8	99.0%	99.2%	98.8%
مطروح	4642	2142	2500	4531	2054	2477	4397	1969	2428	28	23	5	94.7%	91.9%	97.1%
الوادى الجديد	3185	1554	1631	3181	1551	1630	3167	1543	1624	2	1	1	99.4%	99.3%	99.6%
البحر الاحمر	426	202	224	426	202	224	406	195	211	0	0	0	95.3%	96.5%	94.2%
شمال سيناء	2896	1277	1619	2889	1273	1616	2861	1258	1603	12	7	5	98.8%	98.5%	99.0%
جنوب سيناء	1821	906	915	1802	894	908	1782	879	903	4	4	0	97.9%	97.0%	98.7%
الجملة	1297083	634843	662240	1289559	631547	658012	1277197	626684	650513	2932	1218	1714	98.5%	98.7%	98.2%

نتائج امتحانات الشهادات العامة طبقا للموقع
للعام الدراسي 2024 / 2023

جملة التعليم المجتمعي - حضر

المديرية	متقدم			حاضر			جملة ناجح			محول مهني			نسبة النجاح		
	جملة	اناث	ذكور	جملة	اناث	ذكور	جملة	اناث	ذكور	جملة	اناث	ذكور	جملة	اناث	ذكور
القاهرة	441	253	188	424	241	183	401	228	173	3	3	0	90.1	90.1	92.0
الاسكندرية	202	109	93	176	100	76	160	91	69	4	2	2	83.5	83.5	74.2
البحيرة	91	51	40	89	50	39	84	49	35	1	0	1	96.1	96.1	87.5
الغربية	16	8	8	16	8	8	13	7	6	1	1	0	87.5	87.5	75.0
كفر الشيخ	30	19	11	30	19	11	30	19	11	0	0	0	100.0	100.0	100.0
المنوفية	13	8	5	13	8	5	13	8	5	0	0	0	100.0	100.0	100.0
القليوبية	94	53	41	93	53	40	86	50	36	0	0	0	94.3	94.3	87.8
الدقهلية	82	40	42	79	37	42	66	31	35	4	1	3	77.5	77.5	83.3
دمياط	16	7	9	16	7	9	15	7	8	0	0	0	100.0	100.0	88.9
الشرقية	111	52	59	110	52	58	104	50	54	0	0	0	96.2	96.2	91.5
بورسعيد	20	11	9	20	11	9	17	9	8	0	0	0	81.8	81.8	88.9
الاسماعيلية	43	25	18	38	22	16	32	19	13	0	0	0	76.0	76.0	72.2
السويس	60	44	16	60	44	16	54	41	13	4	1	3	93.2	93.2	81.3
الجيزة	190	116	74	187	114	73	182	109	73	2	2	0	94.0	94.0	98.6
الفيوم	129	92	37	127	91	36	120	88	32	0	0	0	95.7	95.7	86.5
بنى سويف	45	36	9	44	35	9	38	30	8	1	1	0	83.3	83.3	88.9
المنيا	15	10	5	12	7	5	8	4	4	0	0	0	40.0	40.0	80.0
اسيوط	164	93	71	158	88	70	155	85	70	0	0	0	91.4	91.4	98.6
سوهاج	205	114	91	205	114	91	204	113	91	0	0	0	99.1	99.1	100.0
قنا	63	42	21	63	42	21	63	42	21	0	0	0	100.0	100.0	100.0
الإقصر	62	37	25	62	37	25	62	37	25	0	0	0	100.0	100.0	100.0
أسوان	31	20	11	30	19	11	30	19	11	0	0	0	95.0	95.0	100.0
مطروح	1612	836	776	1610	835	775	1605	834	771	0	0	0	99.8	99.8	99.4
البحر الاحمر	23	19	4	15	11	4	15	11	4	0	0	0	57.9	57.9	100.0
شمال سيناء	67	33	34	67	33	34	67	33	34	0	0	0	100.0	100.0	100.0
جنوب سيناء	5	2	3	5	2	3	5	2	3	0	0	0	100.0	100.0	100.0
الجملة	3830	2130	1700	3749	2080	1669	3629	2016	1613	20	11	9	94.6	94.6	94.9

نتائج امتحانات الشهادات العامة طبقا للموقع
للعام الدراسي 2023 / 2024

جملة التعليم المجتمعي - ريف

المديرية	متقدم			حاضر			جملة ناجح			محول مهني			نسبة النجاح		
	جملة	اناث	ذكور	جملة	اناث	ذكور	جملة	اناث	ذكور	جملة	اناث	ذكور	جملة	اناث	ذكور
الاسكندرية	5	5	0	3	3	0	3	3	0	0	0	0	0	0	0
البحيرة	1467	993	474	1455	985	470	1429	973	456	6	4	2	6	4	2
الغربية	194	77	117	183	71	112	166	62	104	7	5	2	7	5	2
كفر الشيخ	401	293	108	398	290	108	394	288	106	0	0	0	0	0	0
المنوفية	122	62	60	122	62	60	111	61	50	0	0	0	0	0	0
القليوبية	84	41	43	84	41	43	74	37	37	6	3	3	6	3	3
الدقهلية	405	216	189	398	212	186	367	200	167	9	5	4	9	5	4
دمياط	48	17	31	45	16	29	36	13	23	0	0	0	0	0	0
الشرقية	465	220	245	455	213	242	434	203	231	2	0	2	2	0	2
الاسماعيلية	97	55	42	91	51	40	83	47	36	1	1	0	1	1	0
الجيزة	602	455	147	594	448	146	577	436	141	2	1	1	2	1	1
الفيوم	3471	2699	772	3458	2689	769	3436	2677	759	10	4	6	10	4	6
بنى سويف	1211	919	292	1188	898	290	1162	876	286	7	6	1	7	6	1
المنيا	1805	1574	231	1761	1537	224	1729	1510	219	4	4	0	4	4	0
اسيوط	2762	1703	1059	2694	1651	1043	2668	1634	1034	2	2	0	2	2	0
سوهاج	999	600	399	991	592	399	980	587	393	4	0	4	4	0	4
قنا	872	633	239	862	626	236	857	621	236	2	2	0	2	2	0
الإقصر	375	205	170	371	203	168	363	199	164	1	0	1	1	0	1
أسوان	313	170	143	311	169	142	304	166	138	3	2	1	3	2	1
مطروح	752	383	369	752	383	369	745	378	367	0	0	0	0	0	0
الوادى الجديد	13	4	9	13	4	9	13	4	9	0	0	0	0	0	0
البحر الاحمر	12	8	4	12	8	4	12	8	4	0	0	0	0	0	0
شمال سيناء	114	49	65	114	49	65	106	45	61	1	0	1	1	0	1
جنوب سيناء	7	4	3	7	4	3	7	4	3	0	0	0	0	0	0
الجملة	16596	11385	5211	16362	11205	5157	16056	11032	5024	67	39	28	67	39	28

نتائج امتحانات الشهادات العامة طبقا للموقع
للعام الدراسي 2024 / 2023

جملة الإعداى - حضر

المديرية	متقدم			حاضر			جملة ناجح			محول مهنى			نسبة النجاح		
	جملة	اناث	ذكور	جملة	اناث	ذكور	جملة	اناث	ذكور	جملة	اناث	ذكور	جملة	اناث	ذكور
القاهرة	194831	94856	99975	194069	94437	99632	185715	91415	94300	2332	885	1447	96.4%	94.3%	95.3%
الاسكندرية	100701	48944	51757	99873	48454	51419	93857	46002	47855	1287	485	802	94.0%	92.5%	93.2%
البحيرة	28785	14189	14596	28632	14122	14510	27821	13764	14057	162	72	90	97.0%	96.3%	96.7%
الغربية	27324	12883	14441	27245	12825	14420	26419	12578	13841	125	28	97	97.6%	95.8%	96.7%
كفر الشيخ	15393	7406	7987	15325	7361	7964	15126	7327	7799	22	3	19	98.9%	97.6%	98.3%
المنوفية	22448	9943	12505	22299	9858	12441	21767	9697	12070	115	48	67	97.5%	96.5%	97.0%
القليوبية	53071	24938	28133	52971	24877	28094	51547	24326	27221	303	152	151	97.5%	96.8%	97.1%
الدقهلية	34797	16875	17922	34752	16860	17892	34260	16736	17524	113	33	80	99.2%	97.8%	98.5%
دمياط	14895	7418	7477	14838	7386	7452	14555	7276	7279	75	26	49	98.1%	97.4%	97.7%
الشرقية	39549	19066	20483	39465	19026	20439	38442	18742	19700	123	33	90	98.3%	96.2%	97.2%
بورسعيد	13899	6788	7111	13839	6753	7086	13643	6659	6984	37	19	18	98.1%	98.2%	98.2%
الاسماعيلية	13812	6860	6952	13800	6857	6943	13636	6797	6839	14	9	5	99.1%	98.4%	98.7%
السويس	14429	7033	7396	14410	7018	7392	13960	6837	7123	124	54	70	97.2%	96.3%	96.7%
الجيزة	119419	57551	61868	119131	57424	61707	114025	55358	58667	1540	695	845	96.2%	94.8%	95.5%
الفيوم	15294	7716	7578	15179	7646	7533	14753	7498	7255	122	43	79	97.2%	95.7%	96.5%
بنى سويف	12166	6025	6141	12087	5988	6099	11445	5758	5687	163	73	90	95.6%	92.6%	94.1%
المنيا	18752	9351	9401	18724	9336	9388	18134	9117	9017	168	54	114	97.5%	95.9%	96.7%
اسيوط	25200	10807	14393	25090	10763	14327	23928	10456	13472	280	47	233	96.8%	93.6%	95.0%
سوهاج	22026	10599	11427	21989	10580	11409	21595	10419	11176	99	45	54	98.3%	97.8%	98.0%
قنا	9796	5090	4706	9764	5080	4684	9577	5008	4569	22	8	14	98.4%	97.1%	97.8%
الاقصر	7854	3716	4138	7824	3693	4131	7586	3594	3992	65	27	38	96.7%	96.5%	96.6%
أسوان	10547	5259	5288	10496	5232	5264	10106	5047	5059	106	53	53	96.0%	95.7%	95.8%
مطروح	8217	3325	4892	8130	3261	4869	7110	2990	4120	217	67	150	89.9%	84.2%	86.5%
الوادى الجديد	2455	1194	1261	2453	1192	1261	2451	1191	1260	0	0	0	99.7%	99.9%	99.8%
البحر الاحمر	8497	4204	4293	8493	4203	4290	8309	4132	4177	24	14	10	98.3%	97.3%	97.8%
شمال سيناء	6173	2989	3184	6106	2958	3148	5994	2910	3084	17	4	13	97.4%	96.9%	97.1%
جنوب سيناء	2024	987	1037	2019	982	1037	1982	966	1016	5	2	3	97.9%	98.0%	97.9%
الجملة	842354	406012	436342	839003	404172	434831	807743	392600	415143	7660	2979	4681	96.7%	95.1%	95.9%

نتائج امتحانات الشهادات العامة طبقا للموقع
للعام الدراسي 2024 / 2023

جملة الاعدادى - ريف

المديرية	متقدم			حاضر			جملة ناجح			محول مهني			نسبة النجاح		
	جملة	اناث	ذكور	جملة	اناث	ذكور	جملة	اناث	ذكور	جملة	اناث	ذكور	جملة	اناث	ذكور
الاسكندرية	887	405	482	810	348	462	715	279	436	14	8	6	68.9	90.5	80.6
البحيرة	83289	41004	42285	82148	40318	41830	77494	38366	39128	953	426	527	93.6	92.5	93.0
الغربية	57906	29395	28511	57806	29357	28449	55796	28765	27031	294	82	212	97.9	94.8	96.4
كفر الشيخ	46319	23135	23184	46096	23011	23085	45175	22739	22436	138	53	85	98.3	96.8	97.5
المنوفية	61234	30842	30392	60982	30691	30291	59580	30201	29379	262	87	175	97.9	96.7	97.3
القليوبية	57009	28903	28106	56858	28819	28039	55711	28228	27483	245	126	119	97.7	97.8	97.7
الدقهلية	75012	36590	38422	74843	36520	38323	73735	36175	37560	229	76	153	98.9	97.8	98.3
دمياط	16399	8161	8238	16322	8121	8201	16146	8044	8102	34	16	18	98.6	98.3	98.5
الشرقية	101639	50204	51435	101373	50060	51313	98384	49325	49059	485	85	400	98.2	95.4	96.8
الاسماعيلية	14050	6728	7322	14027	6715	7312	13599	6531	7068	56	28	28	97.1	96.5	96.8
الجيزة	66894	31305	35589	65950	30706	35244	62154	28928	33226	1049	517	532	92.4	93.4	92.9
الفيوم	51564	25414	26150	51036	25080	25956	48584	23835	24749	592	328	264	93.8	94.6	94.2
بنى سويف	42642	20230	22412	42117	19928	22189	37739	18489	19250	1044	374	670	91.4	85.9	88.5
المنيا	78467	37550	40917	77900	37183	40717	72518	34621	37897	1620	782	838	92.2	92.6	92.4
اسيوط	53603	27204	26399	52801	26671	26130	48078	24707	23371	1294	586	708	90.8	88.5	89.7
سوهاج	62950	30311	32639	62609	30063	32546	60695	29091	31604	433	242	191	96.0	96.8	96.4
قنا	42815	20058	22757	42425	19793	22632	40652	18810	21842	278	161	117	93.8	96.0	94.9
الإقصر	9402	4724	4678	9332	4687	4645	8913	4468	4445	61	19	42	94.6	95.0	94.8
أسوان	15701	7768	7933	15635	7729	7906	15043	7389	7654	157	79	78	95.1	96.5	95.8
مطروح	3913	1162	2751	3818	1111	2707	3349	970	2379	59	13	46	83.5	86.5	85.6
الوادى الجديد	2461	1133	1328	2446	1124	1322	2421	1114	1307	5	2	3	98.3	98.4	98.4
البحر الاحمر	343	149	194	343	149	194	332	146	186	2	1	1	98.0	95.9	96.8
شمال سيناء	2231	908	1323	2215	898	1317	2132	872	1260	19	2	17	96.0	95.2	95.6
جنوب سيناء	1434	599	835	1427	596	831	1383	578	805	11	2	9	96.5	96.4	96.4
الجملة	948164	463882	484282	941319	459678	481641	900328	442671	457657	9334	4095	5239	95.4	94.5	95.0

نتائج امتحانات الشهادة العامة طبفا للموقع
للعام الدراسي 2024 / 2023

جملة الثانوى العام - حضر

نسبة النجاح			جملة ناجح			حاضر			متقدم			المديرية
جملة	اناث	ذكور	جملة	اناث	ذكور	جملة	اناث	ذكور	جملة	اناث	ذكور	
% 94.4	% 94.1	% 94.7	89636	46649	42987	94967	49582	45385	94983	49587	45396	القاهرة
% 95.6	% 95.0	% 96.2	48281	26141	22140	50514	27512	23002	50518	27515	23003	الاسكندرية
% 94.9	% 94.3	% 95.8	23532	13904	9628	24796	14742	10054	24796	14742	10054	البحيرة
% 97.8	% 97.8	% 97.8	17382	9529	7853	17772	9739	8033	17772	9739	8033	الغربية
% 96.8	% 96.3	% 97.3	12422	6727	5695	12838	6984	5854	12838	6984	5854	كفر الشيخ
% 96.7	% 96.3	% 97.2	12728	6814	5914	13164	7078	6086	13164	7078	6086	المنوفية
% 96.0	% 95.5	% 96.5	25056	13727	11329	26109	14368	11741	26109	14368	11741	القليوبية
% 99.2	% 99.2	% 99.3	23276	12557	10719	23450	12652	10798	23452	12652	10800	الدقهلية
% 98.4	% 98.5	% 98.3	8393	4761	3632	8526	4832	3694	8526	4832	3694	دمياط
% 97.9	% 97.9	% 97.9	25505	14052	11453	26048	14355	11693	26051	14358	11693	الشرقية
% 98.9	% 98.9	% 98.9	5274	2870	2404	5333	2903	2430	5333	2903	2430	بورسعيد
% 97.7	% 97.4	% 98.1	6609	3540	3069	6765	3635	3130	6765	3635	3130	الاسماعيلية
% 95.8	% 95.9	% 95.6	3593	2283	1310	3752	2381	1371	3752	2381	1371	السويس
% 91.4	% 90.9	% 92.0	57412	30611	26801	62810	33689	29121	62810	33689	29121	الجيزة
% 87.1	% 86.1	% 88.6	7567	4396	3171	8683	5105	3578	8683	5105	3578	الفيوم
% 93.1	% 92.2	% 94.0	9374	4919	4455	10073	5333	4740	10073	5333	4740	بنى سويف
% 87.2	% 86.0	% 88.7	12698	6974	5724	14560	8109	6451	14561	8110	6451	المنيا
% 90.2	% 88.7	% 92.0	11669	6451	5218	12941	7269	5672	12941	7269	5672	اسيوط
% 96.0	% 95.3	% 96.7	14828	7184	7644	15443	7539	7904	15443	7539	7904	سوهاج
% 92.1	% 90.3	% 94.3	6931	3750	3181	7526	4152	3374	7526	4152	3374	قنا
% 84.2	% 83.1	% 85.6	3444	1813	1631	4088	2183	1905	4088	2183	1905	الأقصر
% 90.9	% 89.9	% 92.4	4206	2474	1732	4626	2752	1874	4626	2752	1874	أسوان
% 85.6	% 85.5	% 85.8	1824	903	921	2130	1056	1074	2130	1056	1074	مطروح
% 96.6	% 95.9	% 97.6	1293	758	535	1338	790	548	1338	790	548	الوادى الجديد
% 95.3	% 95.0	% 95.7	3376	1853	1523	3541	1951	1590	3542	1951	1591	البحر الاحمر
% 98.7	% 98.4	% 98.9	3394	1772	1622	3440	1800	1640	3440	1800	1640	شمال سيناء
% 97.0	% 96.7	% 97.2	955	473	482	985	489	496	985	489	496	جنوب سيناء
% 94.5	% 94.0	% 95.1	440658	237885	202773	466218	252980	213238	466245	252992	213253	الجملة

نتائج امتحانات الشهادة العامة طبفا للموقع
للعام الدراسي 2024 / 2023

جملة الثانوى العام - ريف

نسبة النجاح			جملة ناجح			حاضر			متقدم			المديرية
جملة	اناث	ذكور	جملة	اناث	ذكور	جملة	اناث	ذكور	جملة	اناث	ذكور	
% 88.9	% 100.0	% 83.3	8	3	5	9	3	6	9	3	6	الاسكندرية
% 93.4	% 92.5	% 94.4	9991	5337	4654	10693	5766	4927	10698	5770	4928	البحيرة
% 98.4	% 98.3	% 98.6	16911	10191	6720	17188	10372	6816	17188	10372	6816	الغربية
% 96.3	% 95.3	% 97.8	11391	6667	4724	11824	6994	4830	11824	6994	4830	كفر الشيخ
% 97.9	% 97.9	% 97.9	20079	11594	8485	20509	11843	8666	20509	11843	8666	المنوفية
% 95.0	% 94.9	% 95.2	20189	11204	8985	21254	11812	9442	21254	11812	9442	القليوبية
% 99.0	% 98.9	% 99.1	26262	15416	10846	26522	15580	10942	26522	15580	10942	الدقهلية
% 99.0	% 99.0	% 99.0	4156	2480	1676	4197	2504	1693	4197	2504	1693	دمياط
% 98.4	% 98.4	% 98.5	23920	13648	10272	24292	13867	10425	24297	13869	10428	الشرقية
% 97.8	% 97.0	% 99.0	2322	1373	949	2375	1416	959	2375	1416	959	الاسماعيلية
% 88.1	% 85.7	% 91.1	17231	9309	7922	19548	10851	8697	19555	10856	8699	الجيزة
% 84.8	% 84.8	% 84.9	7322	4512	2810	8630	5322	3308	8630	5322	3308	الفيوم
% 91.9	% 91.6	% 92.4	6349	3609	2740	6908	3942	2966	6908	3942	2966	بنى سويف
% 82.1	% 82.0	% 82.3	12736	7345	5391	15507	8959	6548	15508	8959	6549	المنيا
% 87.8	% 85.9	% 90.6	10334	6000	4334	11766	6984	4782	11767	6984	4783	اسيوط
% 95.1	% 93.5	% 96.9	10105	5330	4775	10631	5702	4929	10631	5702	4929	سوهاج
% 89.0	% 87.2	% 91.4	6477	3570	2907	7276	4094	3182	7276	4094	3182	قنا
% 81.2	% 79.7	% 83.8	1915	1205	710	2359	1512	847	2359	1512	847	الاقصر
% 82.9	% 80.7	% 86.0	1713	987	726	2067	1223	844	2067	1223	844	أسوان
% 82.5	% 92.2	% 74.5	141	71	70	171	77	94	171	77	94	مطروح
% 97.8	% 98.2	% 97.1	441	275	166	451	280	171	451	280	171	الوادى الجديد
% 96.2	% 100.0	% 85.7	25	19	6	26	19	7	26	19	7	البحر الاحمر
% 100.0	% 100.0	% 100.0	490	284	206	490	284	206	490	284	206	شمال سيناء
% 88.0	% 92.6	% 82.6	44	25	19	50	27	23	50	27	23	جنوب سيناء
% 93.7	% 93.1	% 94.5	210552	120454	90098	224743	129433	95310	224762	129444	95318	الجملة



الباب الثالث

نتائج الامتحانات للشهادات العامة والمدنية

الفصل الرابع

نتائج الامتحانات طبقاً للموقع (حضر - ريف) للتعليم الفني

نتائج الامتحانات - الشهادات العامة - طبقا للموقع
للعام الدراسي 2024 / 2023

جملة ثانوى صناعى 3 سنوات - حضر

المديرية	متقدم			حاضر			جملة ناجح			نسبة النجاح		
	جملة	اناث	ذكور	جملة	اناث	ذكور	جملة	اناث	ذكور	جملة	اناث	ذكور
الفاخرة	22347	6872	15475	22346	6872	15474	21769	6824	14945	97.4 %	99.3 %	96.6 %
الاسكندرية	10353	2649	7704	10272	2642	7630	9935	2577	7358	96.0 %	97.3 %	95.5 %
البحيرة	26379	10389	15990	26373	10385	15988	23215	10167	13048	88.0 %	97.9 %	81.6 %
الغربية	11898	3158	8740	11898	3158	8740	10794	3110	7684	90.7 %	98.5 %	87.9 %
كفر الشيخ	6763	1573	5190	6747	1573	5174	5989	1544	4445	88.6 %	98.2 %	85.6 %
المنوفية	11223	2891	8332	11172	2891	8281	10239	2860	7379	91.2 %	98.9 %	88.6 %
القليوبية	12923	3301	9622	12916	3294	9622	12128	3264	8864	93.8 %	98.9 %	92.1 %
الدقهلية	12095	5157	6938	12093	5157	6936	11567	5118	6449	95.6 %	99.2 %	93.0 %
دمياط	6241	1915	4326	6117	1905	4212	5902	1883	4019	94.6 %	98.3 %	92.9 %
الشرقية	20846	8843	12003	20846	8843	12003	19180	8610	10570	92.0 %	97.4 %	88.1 %
بورسعيد	2661	732	1929	2661	732	1929	2209	695	1514	83.0 %	94.9 %	78.5 %
الاسماعيلية	2990	1108	1882	2989	1108	1881	2894	1088	1806	96.8 %	98.2 %	96.0 %
السويس	4982	1913	3069	4982	1913	3069	4839	1877	2962	97.1 %	98.1 %	96.5 %
الجيزة	16670	3845	12825	16670	3845	12825	15996	3802	12194	96.0 %	98.9 %	95.1 %
الفيوم	9717	3293	6424	9717	3293	6424	9004	3154	5850	92.7 %	95.8 %	91.1 %
بنى سويف	10536	3386	7150	10531	3386	7145	9656	3330	6326	91.6 %	98.3 %	88.5 %
المنيا	12298	5761	6537	12130	5761	6369	11772	5694	6078	95.7 %	98.8 %	93.0 %
اسيوط	13035	2459	10576	13035	2459	10576	11661	2387	9274	89.5 %	97.1 %	87.7 %
سوهاج	10381	4073	6308	10381	4073	6308	9881	4023	5858	95.2 %	98.8 %	92.9 %
قنا	8248	1784	6464	8248	1784	6464	7327	1728	5599	88.8 %	96.9 %	86.6 %
الاقصر	2903	473	2430	2903	473	2430	2595	471	2124	89.4 %	99.6 %	87.4 %
أسوان	4869	1253	3616	4869	1253	3616	4412	1238	3174	90.6 %	98.8 %	87.8 %
مطروح	1801	272	1529	1800	272	1528	1361	266	1095	75.6 %	97.8 %	71.6 %
الوادى الجديد	1051	397	654	1051	397	654	1010	393	617	96.1 %	99.0 %	94.3 %
البحر الاحمر	1996	729	1267	1995	729	1266	1943	729	1214	97.3 %	100.0 %	95.8 %
شمال سيناء	1510	477	1033	1510	477	1033	1369	462	907	90.7 %	96.9 %	87.8 %
جنوب سيناء	298	66	232	298	66	232	293	66	227	98.3 %	100.0 %	97.8 %
الجملة	247014	78769	168245	246550	78741	167809	228940	77360	151580	92.7 %	98.2 %	90.1 %

نتائج الامتحانات - الشهادات العامة - طبقا للموقع
للعام الدراسي 2024 / 2023

جملة ثانوى صناعى 3 سنوات - ريف

المديرية	متقدم			حاضر			جملة ناجح			نسبة النجاح		
	جملة	اناث	ذكور	جملة	اناث	ذكور	جملة	اناث	ذكور	جملة	اناث	ذكور
البحيرة	8905	1589	7316	8905	1589	7316	7309	1563	5746	% 82.1	% 98.4	% 78.5
الغربية	3231	1554	1677	3227	1554	1673	3096	1528	1568	% 95.8	% 98.3	% 93.5
كفر الشيخ	1158	799	359	1131	772	359	1114	760	354	% 96.2	% 95.1	% 98.6
المنوفية	5329	2627	2702	5329	2627	2702	5040	2589	2451	% 94.6	% 98.6	% 90.7
القليوبية	4811	1544	3267	4811	1544	3267	4578	1527	3051	% 95.2	% 98.9	% 93.4
الدقهلية	8382	4690	3692	8382	4690	3692	8068	4560	3508	% 96.3	% 97.2	% 95.0
دمياط	204	0	204	199	0	199	195	0	195	% 95.6	% 0.0	% 95.6
الشرقية	4029	1666	2363	4029	1666	2363	3652	1620	2032	% 90.6	% 97.2	% 86.0
الإسماعيلية	591	380	211	591	380	211	580	378	202	% 98.1	% 99.5	% 95.7
الجيزة	6047	1913	4134	6047	1913	4134	5528	1850	3678	% 91.4	% 96.7	% 89.0
الفيوم	4230	2772	1458	4230	2772	1458	3590	2622	968	% 84.9	% 94.6	% 66.4
بنى سويف	2430	1217	1213	2430	1217	1213	2187	1212	975	% 90.0	% 99.6	% 80.4
المنيا	3564	750	2814	3564	750	2814	2661	741	1920	% 74.7	% 98.8	% 68.2
اسيوط	1348	175	1173	1348	175	1173	1129	168	961	% 83.8	% 96.0	% 81.9
سوهاج	4543	320	4223	4543	320	4223	4013	318	3695	% 88.3	% 99.4	% 87.5
قنا	5358	1897	3461	5356	1896	3460	4937	1766	3171	% 92.1	% 93.1	% 91.6
الأقصر	850	420	430	850	420	430	821	418	403	% 96.6	% 99.5	% 93.7
أسوان	2947	896	2051	2947	896	2051	2683	882	1801	% 91.0	% 98.4	% 87.8
مطروح	407	0	407	407	0	407	328	0	328	% 80.6	% 0.0	% 80.6
شمال سيناء	230	82	148	226	82	144	221	82	139	% 96.1	% 100.0	% 93.9
جنوب سيناء	78	16	62	78	16	62	69	16	53	% 88.5	% 100.0	% 85.5
الجملة	68672	25307	43365	68630	25279	43351	61799	24600	37199	% 90.0	% 97.2	% 85.8

نتائج الامتحانات - الشهادات العامة - طبقا للموقع
للعام الدراسي 2024 / 2023

جملة صناعى 5 سنوات - حضر

المديرية	متقدم			حاضر			جملة ناجح			نسبة النجاح		
	جملة	اناث	ذكور	جملة	اناث	ذكور	جملة	اناث	ذكور	جملة	اناث	ذكور
القاهرة	2401	570	1831	2401	570	1831	2375	570	1805	% 98.9	% 100.0	% 98.6
الاسكندرية	1278	0	1278	1278	0	1278	1274	0	1274	% 99.7	% 0.0	% 99.7
الغربية	347	204	143	347	204	143	341	203	138	% 98.3	% 99.5	% 96.5
كفر الشيخ	321	0	321	321	0	321	261	0	261	% 81.3	% 0.0	% 81.3
المنوفية	182	0	182	182	0	182	181	0	181	% 99.5	% 0.0	% 99.5
القليوبية	391	71	320	391	71	320	388	71	317	% 99.2	% 100.0	% 99.1
الدقهلية	736	262	474	736	262	474	717	262	455	% 97.4	% 100.0	% 96.0
الشرقية	905	171	734	905	171	734	892	171	721	% 98.6	% 100.0	% 98.2
بورسعيد	289	6	283	289	6	283	289	6	283	% 100.0	% 100.0	% 100.0
الاسماعيلية	150	0	150	150	0	150	150	0	150	% 100.0	% 0.0	% 100.0
السويس	268	43	225	268	43	225	268	43	225	% 100.0	% 100.0	% 100.0
الجيزة	206	45	161	206	45	161	206	45	161	% 100.0	% 100.0	% 100.0
بنى سويف	150	0	150	150	0	150	148	0	148	% 98.7	% 0.0	% 98.7
المنيا	163	0	163	163	0	163	160	0	160	% 98.2	% 0.0	% 98.2
سوهاج	823	297	526	823	297	526	814	295	519	% 98.9	% 99.3	% 98.7
قنا	321	35	286	321	35	286	317	35	282	% 98.8	% 100.0	% 98.6
أسوان	422	120	302	422	120	302	415	120	295	% 98.3	% 100.0	% 97.7
مطروح	75	0	75	75	0	75	75	0	75	% 100.0	% 0.0	% 100.0
البحر الاحمر	74	14	60	74	14	60	74	14	60	% 100.0	% 100.0	% 100.0
شمال سيناء	156	8	148	156	8	148	149	8	141	% 95.5	% 100.0	% 95.3
الجملة	9658	1846	7812	9658	1846	7812	9494	1843	7651	% 98.3	% 99.8	% 97.9

نتائج الامتحانات - الشهادات العامة - طبقا للموقع
للعام الدراسي 2024 / 2023

جملة صناعى 5 سنوات - ريف

المديرية	متقدم			حاضر			جملة ناجح			نسبة النجاح		
	جملة	اناث	ذكور	جملة	اناث	ذكور	جملة	اناث	ذكور	جملة	اناث	ذكور
البحيرة	363	0	363	363	0	363	363	0	363	100.0 %	0.0 %	100.0 %
المنوفية	136	50	86	136	50	86	134	48	86	98.5 %	96.0 %	100.0 %
القليوبية	234	0	234	230	0	230	227	0	227	97.0 %	0.0 %	97.0 %
دمياط	271	0	271	271	0	271	266	0	266	98.2 %	0.0 %	98.2 %
الجيزة	47	3	44	47	3	44	47	3	44	100.0 %	100.0 %	100.0 %
الفيوم	269	0	269	269	0	269	268	0	268	99.6 %	0.0 %	99.6 %
الجملة	1320	53	1267	1316	53	1263	1305	51	1254	98.9 %	96.2 %	99.0 %

نتائج الامتحانات - الشهادات العامة - طبقا للموقع
للعام الدراسى 2024 / 2023

جملة ثانوى زراعى 3 سنوات - حضر

المديرية	متقدم			حاضر			جملة ناجح			نسبة النجاح		
	جملة	اناث	ذكور	جملة	اناث	ذكور	جملة	اناث	ذكور	جملة	اناث	ذكور
الفاخرة	166	42	124	166	42	119	161	42	119	97.0 %	100.0 %	96.0 %
الاسكندرية	1635	185	1341	1526	185	1281	1459	178	1281	89.2 %	96.2 %	88.3 %
البحيرة	2865	211	2648	2859	211	2226	2393	167	2226	83.5 %	79.1 %	83.9 %
الغربية	1257	462	789	1251	462	713	1167	454	713	92.8 %	98.3 %	89.7 %
كفر الشيخ	2781	1779	1002	2781	1779	890	2557	1667	890	91.9 %	93.7 %	88.8 %
المنوفية	1442	500	942	1442	500	918	1416	498	918	98.2 %	99.6 %	97.5 %
القليوبية	4664	6	4658	4664	6	3730	3736	6	3730	80.1 %	100.0 %	80.1 %
الدقهلية	2616	468	2148	2616	468	1580	2027	447	1580	77.5 %	95.5 %	73.6 %
دمياط	323	125	198	323	125	193	318	125	193	98.5 %	100.0 %	97.5 %
الشرقية	3032	1149	1883	3032	1149	1663	2771	1108	1663	91.4 %	96.4 %	88.3 %
بورسعيد	257	64	193	257	64	148	209	61	148	81.3 %	95.3 %	76.7 %
الاسماعيلية	1970	535	1435	1970	535	1260	1747	487	1260	88.7 %	91.0 %	87.8 %
السويس	384	43	341	384	43	291	327	36	291	85.2 %	83.7 %	85.3 %
الجيزة	1904	747	1157	1904	747	936	1648	712	936	86.6 %	95.3 %	80.9 %
الفيوم	2068	11	2057	2068	11	1741	1752	11	1741	84.7 %	100.0 %	84.6 %
بنى سويف	1224	0	1224	1224	0	1034	1034	0	1034	84.5 %	0.0 %	84.5 %
المنيا	10854	0	10853	10853	0	9194	9194	0	9194	84.7 %	0.0 %	84.7 %
اسيوط	5350	1342	3975	5317	1342	3780	5105	1325	3780	95.4 %	98.7 %	94.3 %
سوهاج	1835	38	1771	1809	38	1699	1736	37	1699	94.6 %	97.4 %	94.5 %
قنا	2687	71	2616	2687	71	1910	1973	63	1910	73.4 %	88.7 %	73.0 %
الاقصر	953	55	898	886	52	720	771	51	720	80.9 %	92.7 %	80.2 %
أسوان	1024	50	974	1024	50	828	876	48	828	85.5 %	96.0 %	85.0 %
مطروح	105	3	102	105	3	99	102	3	99	97.1 %	100.0 %	97.1 %
الوادى الجديد	797	255	542	797	255	533	788	255	533	98.9 %	100.0 %	98.3 %
البحر الاحمر	63	24	39	63	24	39	63	24	39	100.0 %	100.0 %	100.0 %
شمال سيناء	433	11	421	432	11	163	173	10	163	40.0 %	90.9 %	38.6 %
جنوب سيناء	81	25	56	81	25	53	77	24	53	95.1 %	96.0 %	94.6 %
الجملة	52770	8201	44569	52521	8198	37741	45580	7839	37741	86.4 %	95.6 %	84.7 %

نتائج الامتحانات - الشهادات العامة - طبقا للموقع
للعام الدراسي 2024 / 2023

جملة ثانوى زراعى 3 سنوات - ريف

المديرية	متقدم			حاضر			جملة ناجح			نسبة النجاح		
	ذكور	اناث	جملة	ذكور	اناث	جملة	ذكور	اناث	جملة	ذكور	اناث	جملة
البحيرة	723	0	723	723	0	723	698	0	698	% 96.5	% 0.0	% 96.5
الغربية	783	366	1149	776	366	1142	690	363	1053	% 88.1	% 99.2	% 91.6
كفر الشيخ	343	280	623	330	277	607	302	271	573	% 88.0	% 96.8	% 92.0
القليوبية	2889	124	3013	2889	124	3013	2219	120	2339	% 76.8	% 96.8	% 77.6
الدقهلية	462	87	549	462	87	549	430	84	514	% 93.1	% 96.6	% 93.6
دمياط	230	292	522	230	292	522	223	286	509	% 97.0	% 97.9	% 97.5
الشرقية	475	673	1148	475	673	1148	451	661	1112	% 94.9	% 98.2	% 96.9
الاسماعيلية	780	275	1055	780	275	1055	748	269	1017	% 95.9	% 97.8	% 96.4
الجيزة	1097	66	1163	1097	66	1163	929	64	993	% 84.7	% 97.0	% 85.4
الفيوم	3950	0	3950	3950	0	3950	2981	0	2981	% 75.5	% 0.0	% 75.5
بنى سويف	1399	0	1399	1399	0	1399	1195	0	1195	% 85.4	% 0.0	% 85.4
المنيا	724	0	724	724	0	724	614	0	614	% 84.8	% 0.0	% 84.8
اسيوط	1952	127	2079	1952	127	2079	1703	125	1828	% 87.2	% 98.4	% 87.9
سوهاج	244	0	244	244	0	244	198	0	198	% 81.1	% 0.0	% 81.1
قنا	2487	79	2566	2480	78	2558	2204	77	2281	% 88.6	% 97.5	% 88.9
الاقصر	1064	53	1117	1064	53	1117	870	53	923	% 81.8	% 100.0	% 82.6
أسوان	436	1	437	436	1	437	413	1	414	% 94.7	% 100.0	% 94.7
مطروح	363	85	448	361	85	446	256	74	330	% 70.5	% 87.1	% 73.7
البحر الاحمر	53	31	84	53	31	84	52	29	81	% 98.1	% 93.5	% 96.4
شمال سيناء	138	35	173	138	35	173	127	35	162	% 92.0	% 100.0	% 93.6
جنوب سيناء	56	31	87	56	31	87	54	31	85	% 96.4	% 100.0	% 97.7
الجملة	20648	2605	23253	20619	2601	23220	17357	2543	19900	% 84.1	% 97.6	% 85.6

نتائج الامتحانات - الشهادات العامة - طبقا للموقع
للعام الدراسي 2024 / 2023

جملة زراعي 5 سنوات - حضر

نسبة النجاح			جملة ناجح			حاضر			متقدم			المديرية
جملة	اناث	ذكور	جملة	اناث	ذكور	جملة	اناث	ذكور	جملة	اناث	ذكور	
% 100.0	% 100.0	% 100.0	129	67	62	129	67	62	129	67	62	القليوبية
% 73.3	% 0.0	% 73.3	66	0	66	90	0	90	90	0	90	الإسماعيلية
% 100.0	% 0.0	% 100.0	54	0	54	54	0	54	54	0	54	قنا
% 91.2	% 100.0	% 88.3	249	67	182	273	67	206	273	67	206	الجملة

نتائج الامتحانات - الشهادات العامة - طبقا للموقع
للعام الدراسي 2024 / 2023

جملة ثانوى تجارى 3 سنوات - حضر

المديرية	متقدم			حاضر			جملة ناجح			نسبة النجاح		
	جملة	اناث	ذكور	جملة	اناث	ذكور	جملة	اناث	ذكور	جملة	اناث	ذكور
الفاخرة	21934	12589	9345	21782	12477	7937	20110	12173	7937	% 91.7	% 96.7	% 84.9
الاسكندرية	9899	6237	3662	9898	6237	3661	9755	6195	3560	% 98.5	% 99.3	% 97.2
البحيرة	10053	7332	2721	10053	7332	2721	9469	7129	2340	% 94.2	% 97.2	% 86.0
الغربية	5967	3308	2659	5966	3307	2659	5869	3292	2577	% 98.4	% 99.5	% 96.9
كفر الشيخ	10750	4645	6105	10749	4644	6105	10030	4528	5502	% 93.3	% 97.5	% 90.1
المنوفية	5807	3362	2445	5807	3362	2445	5752	3345	2407	% 99.1	% 99.5	% 98.4
القليوبية	11956	10037	1919	11956	10037	1919	11796	9911	1885	% 98.7	% 98.7	% 98.2
الدقهلية	6269	2578	3691	6269	2578	3691	6086	2555	3531	% 97.1	% 99.1	% 95.7
دمياط	2425	1970	455	2425	1970	455	2421	1966	455	% 99.8	% 99.8	% 100.0
الشرقية	12945	5561	7384	12918	5561	7357	11935	5331	6604	% 92.2	% 95.9	% 89.4
بورسعيد	993	781	212	993	781	212	993	781	212	% 100.0	% 100.0	% 100.0
الاسماعيلية	1643	950	693	1643	950	693	1642	949	693	% 99.9	% 99.9	% 100.0
السويس	1130	713	417	1130	713	417	1108	708	400	% 98.1	% 99.3	% 95.9
الجيزة	22687	12062	10625	22620	12058	10562	20545	11488	9057	% 90.6	% 95.2	% 85.2
الفيوم	4966	3013	1953	4713	2963	1750	4397	2850	1547	% 88.5	% 94.6	% 79.2
بنى سويف	3708	3215	493	3708	3215	493	3594	3110	484	% 96.9	% 96.7	% 98.2
المنيا	14032	11038	2994	14018	11024	2994	12761	10365	2396	% 90.9	% 93.9	% 80.0
اسيوط	7927	5323	2604	7927	5323	2604	7582	5080	2502	% 95.6	% 95.4	% 96.1
سوهاج	15320	7332	7988	15320	7332	7988	14377	7184	7193	% 93.8	% 98.0	% 90.0
قتنا	4236	3295	941	4233	3295	938	4195	3284	911	% 99.0	% 99.7	% 96.8
الاقصر	2066	1548	518	2066	1548	518	2039	1526	513	% 98.7	% 98.6	% 99.0
أسوان	2024	1690	334	2024	1690	334	2001	1681	320	% 98.9	% 99.5	% 95.8
مطروح	1556	324	1232	1555	324	1231	1344	324	1020	% 86.4	% 100.0	% 82.8
الوادى الجديد	363	248	115	363	248	115	363	248	115	% 100.0	% 100.0	% 100.0
البحر الاحمر	662	442	220	661	441	220	659	440	219	% 99.5	% 99.5	% 99.5
شمال سيناء	699	433	266	694	433	261	656	421	235	% 93.8	% 97.2	% 88.3
جنوب سيناء	346	162	184	346	162	184	340	161	179	% 98.3	% 99.4	% 97.3
الجملة	182363	110188	72175	181837	110005	71832	171819	107025	64794	% 94.2	% 97.1	% 89.8

نتائج الامتحانات - الشهادات العامة - طبقا للموقع
للعام الدراسي 2024 / 2023

جملة ثانوى تجارى 3 سنوات - ريف

المديرية	متقدم			حاضر			جملة ناجح			نسبة النجاح		
	ذكور	اناث	جملة	ذكور	اناث	جملة	ذكور	اناث	جملة	ذكور	اناث	جملة
البحيرة	940	1549	2489	940	1549	2489	905	1532	2437	% 96.3	% 98.9	% 97.9
الغربية	3263	5285	8548	3263	5285	8548	3219	5259	8478	% 98.7	% 99.5	% 99.2
كفر الشيخ	3953	3499	7452	3953	3499	7452	3798	3419	7217	% 96.1	% 97.7	% 96.8
المنوفية	3053	3233	6286	3052	3233	6285	2997	3207	6204	% 98.2	% 99.2	% 98.7
القليوبية	955	4487	5442	955	4485	5440	946	4441	5387	% 99.1	% 99.0	% 99.0
الدقهلية	5723	3857	9580	5721	3857	9578	5542	3811	9353	% 96.8	% 98.8	% 97.6
دمياط	513	459	972	513	459	972	504	456	960	% 98.2	% 99.3	% 98.8
الشرقية	6623	4878	11501	6623	4878	11501	5964	4618	10582	% 90.0	% 94.7	% 92.0
الإسماعيلية	161	390	551	161	390	551	158	383	541	% 98.1	% 98.2	% 98.2
الجيزة	3090	1936	5026	3023	1914	4937	2612	1758	4370	% 84.5	% 90.8	% 86.9
الفيوم	3325	2603	5928	3120	2522	5642	2678	2424	5102	% 80.5	% 93.1	% 86.1
بنى سويف	458	1672	2130	458	1664	2122	454	1646	2100	% 99.1	% 98.4	% 98.6
المنيا	1869	1189	3058	1869	1189	3058	1312	1128	2440	% 70.2	% 94.9	% 79.8
اسيوط	1499	2743	4242	1499	2743	4242	1386	2693	4079	% 92.5	% 98.2	% 96.2
سوهاج	3476	4850	8326	3476	4850	8326	3201	4781	7982	% 92.1	% 98.6	% 95.9
قنا	941	1340	2281	941	1340	2281	896	1328	2224	% 95.2	% 99.1	% 97.5
الأقصر	654	1396	2050	654	1396	2050	631	1373	2004	% 96.5	% 98.4	% 97.8
أسوان	467	879	1346	467	879	1346	443	877	1320	% 94.9	% 99.8	% 98.1
البحر الأحمر	26	21	47	26	21	47	26	21	47	% 100.0	% 100.0	% 100.0
شمال سيناء	145	62	207	145	62	207	91	60	151	% 62.8	% 96.8	% 72.9
جنوب سيناء	101	27	128	101	27	128	89	26	115	% 88.1	% 96.3	% 89.8
الجملة	41235	46355	87590	40960	46242	87202	37852	45241	83093	% 91.8	% 97.6	% 94.9

نتائج الامتحانات - الشهادات العامة - طبقا للموقع
للعام الدراسي 2024 / 2023

جملة تجارى 5 سنوات - حضر

المديرية	متقدم			حاضر			جملة ناجح			نسبة النجاح		
	جملة	اناث	ذكور	جملة	اناث	ذكور	جملة	اناث	ذكور	جملة	اناث	ذكور
القاهرة	705	276	429	705	276	429	699	275	424	% 99.1	% 99.6	% 98.8
الاسكندرية	366	214	152	366	214	152	362	214	148	% 98.9	% 100.0	% 97.4
الغربية	277	126	151	277	126	151	275	125	150	% 99.3	% 99.2	% 99.3
المنوفية	238	160	78	238	160	78	236	159	77	% 99.2	% 99.4	% 98.7
القليوبية	509	476	33	509	476	33	509	476	33	% 100.0	% 100.0	% 100.0
الدقهلية	122	70	52	122	70	52	122	70	52	% 100.0	% 100.0	% 100.0
دمياط	96	59	37	96	59	37	95	58	37	% 99.0	% 98.3	% 100.0
الشرقية	132	85	47	132	85	47	130	84	46	% 98.5	% 98.8	% 97.9
بورسعيد	241	63	178	241	63	178	239	62	177	% 99.2	% 98.4	% 99.4
الاسماعيلية	159	111	48	159	111	48	159	111	48	% 100.0	% 100.0	% 100.0
السويس	225	162	63	225	162	63	225	162	63	% 100.0	% 100.0	% 100.0
الجيزة	559	258	301	559	258	301	558	258	300	% 99.8	% 100.0	% 99.7
بنى سويف	235	141	94	235	141	94	232	141	91	% 98.7	% 100.0	% 96.8
المنيا	169	95	74	169	95	74	169	95	74	% 100.0	% 100.0	% 100.0
اسيوط	447	249	198	447	249	198	447	249	198	% 100.0	% 100.0	% 100.0
سوهاج	549	258	291	549	258	291	541	254	287	% 98.5	% 98.4	% 98.6
قنا	407	271	136	407	271	136	403	267	136	% 99.0	% 98.5	% 100.0
أسوان	329	206	123	329	206	123	329	206	123	% 100.0	% 100.0	% 100.0
البحر الاحمر	115	66	49	115	66	49	115	66	49	% 100.0	% 100.0	% 100.0
الجملة	5880	3346	2534	5880	3346	2534	5845	3332	2513	% 99.4	% 99.6	% 99.2

نتائج الامتحانات - الشهادات العامة - طبقا للموقع
للعام الدراسي 2024 / 2023

جملة تجارى 5 سنوات - ريف

نسبة النجاح			جملة ناجح			حاضر			متقدم			المديرية
جملة	اناث	ذكور	جملة	اناث	ذكور	جملة	اناث	ذكور	جملة	اناث	ذكور	
% 100.0	% 100.0	% 100.0	45	23	22	45	23	22	45	23	22	البحيرة
% 100.0	% 100.0	% 100.0	24	14	10	24	14	10	24	14	10	المنوفية
% 99.4	% 100.0	% 98.3	167	109	58	168	109	59	168	109	59	الفيوم
% 99.6	% 100.0	% 98.9	236	146	90	237	146	91	237	146	91	الجملة

نتائج الامتحانات - الشهادات العامة - طبقا للموقع
للعام الدراسي 2024 / 2023

جملة ثانوى فندقى 3 سنوات - حضر

المديرية	متقدم			حاضر			جملة ناجح			نسبة النجاح		
	جملة	اناث	ذكور	جملة	اناث	ذكور	جملة	اناث	ذكور	جملة	اناث	ذكور
الفاخرة	4302	1882	2420	4283	1873	2410	4188	1850	2338	97.4%	98.3%	96.6%
الاسكندرية	570	230	340	570	230	340	570	230	340	100.0%	100.0%	100.0%
البحيرة	104	30	74	104	30	74	104	30	74	100.0%	100.0%	100.0%
الغربية	273	104	169	273	104	169	266	102	164	97.4%	98.1%	97.0%
كفر الشيخ	146	69	77	146	69	77	146	69	77	100.0%	100.0%	100.0%
المنوفية	305	156	149	305	156	149	302	155	147	99.0%	99.4%	98.7%
القليوبية	1954	618	1336	1954	618	1336	1928	616	1312	98.7%	99.7%	98.2%
الدقهلية	398	118	280	398	118	280	393	118	275	98.7%	100.0%	98.2%
دمياط	59	32	27	59	32	27	59	32	27	100.0%	100.0%	100.0%
الشرقية	117	71	46	117	71	46	117	71	46	100.0%	100.0%	100.0%
بورسعيد	195	66	129	195	66	129	195	66	129	100.0%	100.0%	100.0%
الاسماعيلية	55	19	36	55	19	36	54	19	35	98.2%	100.0%	97.2%
الجيزة	4532	1774	2758	4532	1774	2758	3349	1312	2037	73.9%	74.0%	73.9%
المنيا	148	148	0	148	148	0	148	148	0	100.0%	100.0%	0.0%
اسيوط	53	10	43	53	10	43	53	10	43	100.0%	100.0%	100.0%
سوهاج	52	6	46	52	6	46	52	6	46	100.0%	100.0%	100.0%
قنا	438	124	314	438	124	314	433	123	310	98.9%	99.2%	98.7%
الاقصر	241	112	129	241	112	129	235	112	123	97.5%	100.0%	95.3%
أسوان	132	44	88	132	44	88	116	43	73	87.9%	97.7%	83.0%
مطروح	66	19	47	66	19	47	64	19	45	97.0%	100.0%	95.7%
البحر الاحمر	226	66	160	226	66	160	219	66	153	96.9%	100.0%	95.6%
شمال سيناء	86	16	70	83	16	67	55	16	39	64.0%	100.0%	55.7%
جنوب سيناء	72	35	37	72	35	37	70	35	35	97.2%	100.0%	94.6%
الجملة	14524	5749	8775	14502	5740	8762	13116	5248	7868	90.3%	91.3%	89.7%

نتائج الامتحانات - الشهادات العامة - طبقا للموقع
للعام الدراسي 2024 / 2023

جملة ثانوى فندقى 3 سنوات - ريف

المديرية	متقدم			حاضر			جملة ناجح			نسبة النجاح		
	جملة	اناث	ذكور	جملة	اناث	ذكور	جملة	اناث	ذكور	جملة	اناث	ذكور
البحيرة	45	0	45	45	0	44	44	0	44	0.0 %	97.8 %	97.8 %
الغربية	1367	297	1070	1248	268	966	1231	265	966	89.2 %	90.3 %	90.1 %
كفر الشيخ	104	33	71	104	33	69	102	33	69	100.0 %	97.2 %	98.1 %
القليوبية	1224	428	796	1224	428	779	1202	423	779	98.8 %	97.9 %	98.2 %
الفيوم	588	88	500	588	88	450	536	86	450	97.7 %	90.0 %	91.2 %
بنى سويف	248	96	152	248	96	147	242	95	147	99.0 %	96.7 %	97.6 %
جنوب سيناء	9	1	8	9	1	7	8	1	7	100.0 %	87.5 %	88.9 %
الجملة	3585	943	2642	3466	914	2552	3365	903	2462	95.8 %	93.2 %	93.9 %

نتائج الامتحانات - الشهادات العامة - طبقا للموقع
للعام الدراسي 2024 / 2023

جملة فندقى 5 سنوات - حضر

المديرية	متقدم			حاضر			جملة ناجح			نسبة النجاح		
	جملة	اناث	ذكور	جملة	اناث	ذكور	جملة	اناث	ذكور	جملة	اناث	ذكور
القاهرة	222	79	143	222	79	143	221	78	143	% 99.5	% 98.7	% 100.0
الإسكندرية	171	82	89	171	82	89	171	82	89	% 100.0	% 100.0	% 100.0
البحيرة	55	26	29	55	26	29	55	26	29	% 100.0	% 100.0	% 100.0
الغربية	99	21	78	99	21	78	97	21	76	% 98.0	% 100.0	% 97.4
كفر الشيخ	254	34	220	254	34	220	251	34	217	% 98.8	% 100.0	% 98.6
القليوبية	595	180	415	595	180	415	582	180	402	% 97.8	% 100.0	% 96.9
الدقهلية	314	81	233	314	81	233	308	81	227	% 98.1	% 100.0	% 97.4
دمياط	21	16	5	21	16	5	21	16	5	% 100.0	% 100.0	% 100.0
السويس	208	130	78	208	130	78	206	129	77	% 99.0	% 99.2	% 98.7
الجيزة	1266	353	913	1266	353	913	1175	346	829	% 92.8	% 98.0	% 90.8
المنيا	212	97	115	211	97	114	203	96	107	% 95.8	% 99.0	% 93.0
اسيوط	43	6	37	43	6	37	43	6	37	% 100.0	% 100.0	% 100.0
سوهاج	254	50	204	254	50	204	252	50	202	% 99.2	% 100.0	% 99.0
قنا	281	74	207	281	74	207	279	74	205	% 99.3	% 100.0	% 99.0
الاقصر	78	40	38	78	40	38	76	39	37	% 97.4	% 97.5	% 97.4
أسوان	226	86	140	226	86	140	225	86	139	% 99.6	% 100.0	% 99.3
البحر الاحمر	30	16	14	30	16	14	30	16	14	% 100.0	% 100.0	% 100.0
الجملة	4329	1371	2957	4328	1371	2957	4195	1360	2835	% 96.9	% 99.2	% 95.8

نتائج الامتحانات - الشهادات العامة - طبقا للموقع
للعام الدراسي 2023 / 2024

جملة فندقي 5 سنوات - ريف

نسبة النجاح			جملة ناجح			حاضر			متقدم			المديرية
جملة	اناث	ذكور	جملة	اناث	ذكور	جملة	اناث	ذكور	جملة	اناث	ذكور	
% 94.9	% 100.0	% 94.1	205	28	177	216	28	188	216	28	188	الفيوم
% 94.9	% 100.0	% 94.1	205	28	177	216	28	188	216	28	188	الجملة

وزارة التربية والتعليم و التعليم الفني

الإدارة المركزية لتكنولوجيا التعليم

الإدارة العامة لقواعد البيانات المركزية

الباب الرابع

المدرسين و الإداريين بالمدارس

يتضمن هذا الباب إحصاءات لجميع العاملين بالدخل التعليمي داخل المدرسة ونسب المعلمين التربويين و مؤهلاتهم



الباب الرابع

المدرسين و الإداريين بالمدارس

توزيع المدرسين طبقاً للنوع والوظيفة

أعداد المدرسين طبقاً للنوع والوظيفة - مراحل
للعام الدراسي 2025 / 2024

اجمالي عام

المرحلة	وكيل بدرس		كبير + خبير مشرف		معلم خبير		معلم أول أ مشرف		معلم أول أ		معلم أول مشرف		معلم أول غير مشرف		معلم		جملة		
	اناث	ذكور	اناث	ذكور	اناث	ذكور	اناث	ذكور	اناث	ذكور	اناث	ذكور	اناث	ذكور	اناث	ذكور	جملة	اناث	ذكور
ماقبل الابتدائي	36	0	9	2825	1	5776	0	0	12868	7	0	0	16442	17	20140	166	58087	200	58287
الابتدائي	266	156	18212	27273	41346	72730	0	0	46805	21078	0	0	61402	27455	55949	13467	264425	121714	386139
جملة التعليم المجتمعي	5	0	14	256	29	855	0	0	1202	37	0	0	2447	47	1536	14	6301	141	6442
جملة الاعدادى	158	98	23128	27128	20967	21298	0	0	23792	17048	0	0	33181	22415	16808	12812	96468	122365	218833
جملة الثانوى العام	31	52	17242	13884	9778	6736	0	0	5500	6541	0	0	8567	7197	5784	6109	46919	40502	87421
جملة الثانوى الصناعى	18	41	5710	7014	21521	16686	0	0	5367	5328	0	0	4391	3511	1470	1417	37528	34946	72474
جملة الثانوى الزراعى	0	3	1787	1384	1213	762	0	0	555	653	0	0	784	759	105	173	4588	3590	8178
جملة الثانوى التجارى	7	6	3022	5345	1579	2443	0	0	2231	1170	0	0	6845	3409	834	515	9701	17705	27406
جملة ثانوى فندقى	3	3	165	422	121	212	0	0	190	83	0	0	322	183	339	364	919	1488	2407
جملة التربية الخاصة	7	5	817	1252	1421	2519	0	0	855	387	0	0	807	399	260	116	3145	5700	8845
الجملة	531	364	70106	86783	97976	130017	0	0	99365	52332	0	0	135188	65392	103225	35153	321323	555109	876432

أعداد المدرسين حسب النوع و الوظيفة .. مديريات
للعام الدراسي 2025 / 2024

اجمالي عام

جملة	معلم		معلم أول غير مشرف		معلم أول مشرف		معلم أول أ		معلم أول أ مشرف		معلم خبير		كبير + خبير مشرف		وكيل يدرس		المديرية		
	اناث	ذكور	اناث	ذكور	اناث	ذكور	اناث	ذكور	اناث	ذكور	اناث	ذكور	اناث	ذكور	اناث	ذكور			
85467	57714	27753	26729	8022	7266	2751	0	0	5997	2794	0	0	12126	9481	5548	4675	48	30	القاهرة
45657	31117	14540	12706	3367	3303	1590	0	0	4447	2035	0	0	5751	3951	4883	3578	27	19	الاسكندرية
46019	27426	18593	2628	1091	7557	3479	0	0	4373	2956	0	0	9573	7180	3274	3863	21	24	البحيرة
44686	28892	15794	3192	1181	8704	2844	0	0	3944	1477	0	0	6185	4960	6856	5311	11	21	الغربية
33883	21610	12273	1962	908	7363	3665	0	0	5862	3175	0	0	5058	3176	1363	1345	2	4	كفر الشيخ
42085	28398	13687	2573	1171	7253	2918	0	0	3574	1262	0	0	8034	3896	6937	4423	27	17	المنوفية
50831	34126	16705	5421	1838	10151	3472	0	0	4944	2247	0	0	8126	5098	5425	4015	59	35	القليوبية
55316	36125	19191	3200	1706	3865	1786	0	0	4079	1886	0	0	14546	7384	10411	6422	24	7	الدقهلية
19134	13514	5620	983	297	2681	958	0	0	1413	435	0	0	3367	1807	5070	2122	0	1	دمياط
68570	44068	24502	4504	1750	13533	5909	0	0	8790	3564	0	0	9615	7141	7614	6126	12	12	الشرقية
10511	7604	2907	934	240	2199	562	0	0	1048	450	0	0	1569	700	1853	951	1	4	بورسعيد
13616	9630	3986	1104	364	3000	937	0	0	2235	883	0	0	2531	1267	748	528	12	7	الاسماعيلية
8465	6779	1686	1247	245	1286	158	0	0	1232	298	0	0	2496	697	517	287	1	1	السويس
63454	40772	22682	16184	5079	7218	4621	0	0	5744	4144	0	0	7245	4867	4348	3940	33	31	الجيزة
26920	15515	11405	2444	912	4281	2499	0	0	3145	2026	0	0	3117	3190	2526	2774	2	4	الفيوم
27636	15567	12069	1986	978	4556	2831	0	0	4746	3467	0	0	3330	3808	947	981	2	4	بنى سويف
54906	31433	23473	4581	1610	10743	7866	0	0	7112	4344	0	0	5526	5869	3467	3778	4	6	المنيا
38657	24490	14167	2299	677	9456	3592	0	0	5975	3187	0	0	4004	4457	2736	2235	20	19	اسيوط
45576	26165	19411	3611	1424	6061	3340	0	0	6519	3614	0	0	5067	6274	4864	4742	43	17	سوهاج
34515	18488	16027	991	635	5825	4201	0	0	4985	2838	0	0	4130	4924	2553	3421	4	8	قنا
11542	6721	4821	379	124	1299	801	0	0	2099	797	0	0	1852	1664	1088	1432	4	3	الاقصر
18105	11391	6714	846	315	3870	1930	0	0	1970	954	0	0	2600	2131	1945	1300	160	84	أسوان
5448	2688	2760	545	308	665	748	0	0	842	1008	0	0	557	589	78	107	1	0	مطروح
8411	4863	3548	274	158	784	409	0	0	1432	884	0	0	1385	1171	985	924	3	2	الوادى الجديد
5794	4059	1735	927	228	857	266	0	0	1175	498	0	0	868	583	231	160	1	0	البحر الاحمر
8287	4356	3931	515	300	1047	1033	0	0	1277	822	0	0	1101	1258	409	515	7	3	شمال سيناء
2941	1598	1343	460	225	365	226	0	0	406	287	0	0	258	453	107	151	2	1	جنوب سيناء
876432	555109	321323	103225	35153	135188	65392	0	0	99365	52332	0	0	130017	97976	86783	70106	531	364	الجملة

أعداد المدرسين حسب النوع و الوظيفة -مراحل - مديريات
للعام الدراسي 2025 / 2024

ماقبل الابتدائي

اجمالي عام

المديرية	وكيل يدرس		كبير + خبير مشرف		معلم خبير		معلم أول مشرف		معلم أول أ		معلم أول مشرف		معلم أول غير مشرف		معلم		جملة	
	اناث	ذكور	اناث	ذكور	اناث	ذكور	اناث	ذكور	اناث	ذكور	اناث	ذكور	اناث	ذكور	اناث	ذكور	اناث	ذكور
القاهرة	5	0	3	208	1	656	0	0	3	925	0	0	9	1035	75	5349	91	8178
الاسكندرية	5	0	0	199	0	287	0	0	1	477	0	0	0	313	21	2807	22	4088
البحيرة	0	0	0	80	0	548	0	0	0	585	0	0	0	1469	1	505	1	3187
الغربية	2	0	0	462	0	310	0	0	1	894	0	0	0	1427	2	699	3	3794
كفر الشيخ	0	0	0	6	0	156	0	0	0	834	0	0	0	838	2	173	2	2007
المنوفية	1	0	0	105	0	319	0	0	0	1062	0	0	0	1132	3	542	3	3161
القليوبية	3	0	0	321	0	342	0	0	1	671	0	0	1	823	8	1075	10	3235
الدقهلية	11	0	0	549	0	547	0	0	0	417	0	0	1	506	4	683	5	2713
دمياط	0	0	0	116	0	366	0	0	0	315	0	0	0	443	0	223	0	1463
الشرقية	1	0	0	57	0	299	0	0	0	895	0	0	3	873	0	725	3	2850
بورسعيد	0	0	0	48	0	59	0	0	0	136	0	0	0	164	0	150	0	557
الاسماعيلية	0	0	0	17	0	206	0	0	0	329	0	0	0	285	2	243	2	1080
السويس	0	0	0	3	0	63	0	0	0	72	0	0	0	238	0	276	0	652
الجيزة	6	0	3	260	0	266	0	0	1	527	0	0	2	804	34	3246	40	5109
الفيوم	1	0	0	21	0	118	0	0	0	302	0	0	0	789	1	405	1	1636
بنى سويف	0	0	1	2	0	31	0	0	0	1004	0	0	0	679	0	459	1	2175
المنيا	0	0	0	197	0	195	0	0	0	527	0	0	1	1018	1	557	2	2494
اسيوط	0	0	1	94	0	148	0	0	0	601	0	0	0	1131	0	432	1	2406
سوهاج	0	0	1	51	0	253	0	0	0	740	0	0	0	931	11	684	12	2659
قنا	0	0	0	1	0	334	0	0	0	588	0	0	0	329	0	135	0	1387
الأقصر	0	0	0	5	0	94	0	0	0	293	0	0	0	193	0	53	0	638
أسوان	1	0	0	3	0	67	0	0	0	179	0	0	0	604	0	140	0	994
مطروح	0	0	0	3	0	13	0	0	0	48	0	0	0	79	0	98	0	241
الوادى الجديد	0	0	0	12	0	39	0	0	0	241	0	0	0	136	0	87	0	515
البحر الاحمر	0	0	0	2	0	22	0	0	0	129	0	0	0	78	1	246	1	477
شمال سيناء	0	0	0	2	0	21	0	0	0	28	0	0	0	73	0	97	0	221
جنوب سيناء	0	0	0	1	0	17	0	0	0	49	0	0	0	52	0	51	0	170
الجملة	36	0	9	2825	1	5776	0	0	7	12868	0	0	17	16442	166	20140	200	58087

أعداد المدرسين حسب النوع و الوظيفة -مراحل - مديريات
للعام الدراسي 2025 / 2024

الابتدائي

اجمالي عام

المديرية	وكيل يدرس		كبير + خبير مشرف		معلم خبير		معلم أول مشرف		معلم أول أ		معلم أول مشرف		معلم أول غير مشرف		معلم		جملة		
	اناث	ذكور	اناث	ذكور	اناث	ذكور	اناث	ذكور	اناث	ذكور	اناث	ذكور	اناث	ذكور	اناث	ذكور	اناث	ذكور	
القاهرة	20	3	680	443	6117	3725	0	0	2616	1063	0	0	3281	988	14918	2558	27632	8780	36412
الاسكندرية	12	3	1201	668	3153	1660	0	0	2213	908	0	0	1736	710	6746	1193	15061	5142	20203
البحيرة	16	18	509	446	5480	3119	0	0	1863	1030	0	0	3443	1413	1475	526	12786	6552	19338
الغربية	8	18	1395	1227	3175	1967	0	0	1725	563	0	0	4209	1307	1672	518	12184	5600	17784
كفر الشيخ	1	1	169	182	3113	1193	0	0	2401	950	0	0	3282	1391	1050	428	10016	4145	14161
المنوفية	6	4	2384	1224	4911	1583	0	0	1486	483	0	0	2920	1018	1357	541	13064	4853	17917
القليوبية	37	17	1695	1170	5471	2949	0	0	1937	727	0	0	4174	1119	2943	628	16257	6610	22867
الدقهلية	11	3	3510	1773	8012	2604	0	0	1860	667	0	0	1216	508	1550	649	16159	6204	22363
دمياط	0	1	2410	833	1492	587	0	0	413	136	0	0	968	380	502	129	5785	2066	7851
الشرقية	7	4	2754	1764	5034	2793	0	0	3714	1137	0	0	6777	2337	2505	739	20791	8774	29565
بورسعيد	1	2	567	254	755	265	0	0	496	164	0	0	1152	260	489	84	3460	1029	4489
الاسماعيلية	9	2	152	25	1390	432	0	0	1035	274	0	0	1320	339	544	151	4450	1223	5673
السويس	0	0	35	16	1419	210	0	0	557	76	0	0	482	35	657	90	3150	427	3577
الجيزة	17	6	1335	832	4737	2444	0	0	3190	1794	0	0	3154	1436	9081	1636	21514	8148	29662
الفيوم	0	1	1028	992	1441	1558	0	0	1439	748	0	0	1884	1043	1397	365	7189	4707	11896
بنى سويف	1	3	182	126	1945	1781	0	0	1927	1452	0	0	1697	1279	1044	508	6796	5149	11945
المنيا	3	2	689	604	3460	2864	0	0	4219	2077	0	0	6157	4435	2309	776	16837	10758	27595
اسيوط	10	10	828	488	2447	2142	0	0	3211	1562	0	0	3929	1491	1270	283	11695	5976	17671
سوهاج	6	5	2598	2175	2131	1840	0	0	3518	1682	0	0	2938	1414	2121	714	13312	7830	21142
قنا	2	2	1058	1281	2267	2448	0	0	2650	1422	0	0	3028	2129	442	215	9447	7497	16944
الأقصر	3	1	506	660	1081	746	0	0	1132	368	0	0	518	301	191	76	3431	2152	5583
أسوان	86	46	851	470	1309	668	0	0	968	381	0	0	1483	900	371	119	5068	2584	7652
مطروح	1	0	13	13	389	304	0	0	483	430	0	0	376	371	317	145	1579	1263	2842
الوادى الجديد	0	1	557	367	824	558	0	0	509	396	0	0	289	167	96	63	2275	1552	3827
البحر الاحمر	1	0	39	11	451	220	0	0	491	189	0	0	380	102	429	75	1791	597	2388
شمال سيناء	6	2	77	126	624	525	0	0	586	295	0	0	435	480	206	141	1934	1569	3503
جنوب سيناء	2	1	51	42	102	161	0	0	166	104	0	0	174	102	267	117	762	527	1289
الجملة	266	156	27273	18212	72730	41346	0	0	46805	21078	0	0	61402	27455	55949	13467	264425	121714	386139

أعداد المدرسين حسب النوع و الوظيفة -مراحل - مديريات
للعام الدراسي 2025 / 2024

اجمالي عام

جملة التعليم المجتمعي

المديرية	وكيل يدرس		كبير + خبير مشرف		معلم خبير		معلم أول مشرف		معلم أول أ		معلم أول مشرف		معلم أول غير مشرف		معلم		جملة		
	اناث	ذكور	اناث	ذكور	اناث	ذكور	اناث	ذكور	اناث	ذكور	اناث	ذكور	اناث	ذكور	اناث	ذكور	اناث	ذكور	
القاهرة	0	0	0	0	3	0	13	3	0	0	0	0	4	63	2	26	9	112	121
الاسكندرية	0	0	0	0	20	0	53	2	0	0	0	0	1	21	0	16	4	136	140
البحيرة	0	0	0	0	0	0	25	0	0	0	0	0	0	127	0	39	0	215	215
الغربية	0	0	1	0	25	1	82	0	0	0	0	0	1	19	1	1	3	150	153
كفر الشيخ	0	0	0	0	0	0	5	0	0	0	0	0	1	143	0	152	1	317	318
المنوفية	0	0	1	0	9	1	34	0	0	0	0	0	0	7	1	0	2	62	64
القليوبية	0	0	0	0	21	0	61	0	0	0	0	1	0	21	0	2	1	113	114
الدقهلية	0	0	0	0	36	0	122	0	0	0	0	0	0	32	0	13	0	335	335
دمياط	0	0	1	0	33	1	16	0	0	0	0	0	0	6	0	0	1	60	61
الشرقية	0	0	0	0	6	0	51	0	0	0	0	0	1	112	0	217	1	516	517
بورسعيد	0	0	0	0	11	0	11	0	0	0	0	0	0	4	0	5	0	36	36
الاسماعيلية	0	0	0	0	2	0	12	0	0	0	0	0	0	89	0	9	0	114	114
السويس	0	0	1	0	0	1	21	0	0	0	0	0	0	3	0	0	1	26	27
الجيزة	0	0	1	0	6	1	35	0	0	0	0	0	3	63	1	32	7	235	242
الفيوم	0	0	0	0	4	0	10	0	0	0	0	0	0	177	0	170	0	470	470
بنى سويف	0	0	0	0	0	0	20	0	0	0	0	0	0	388	0	52	0	468	468
المنيا	0	0	2	0	108	0	108	0	0	0	0	1	0	219	0	380	4	855	859
اسيوط	0	0	17	0	35	0	35	0	0	0	0	1	0	589	3	100	4	929	933
سوهاج	0	0	19	0	49	0	49	0	0	0	0	1	0	177	2	113	3	415	418
قنا	0	0	4	0	13	0	13	0	0	0	0	0	0	121	0	97	1	324	325
الأقصر	0	0	10	0	19	0	19	0	0	0	0	0	0	8	0	60	0	148	148
أسوان	0	5	24	0	44	0	44	0	0	0	0	0	0	22	0	26	0	148	148
مطروح	0	0	0	1	14	19	14	19	0	0	0	0	8	5	2	4	55	36	91
الوادى الجديد	0	0	2	5	0	2	0	2	0	0	0	0	0	0	0	0	10	2	12
البحر الاحمر	0	0	1	0	0	0	0	0	0	0	0	0	2	4	0	2	2	9	11
شمال سيناء	0	0	2	0	2	3	2	3	0	0	0	0	21	23	3	6	31	48	79
جنوب سيناء	0	0	1	1	0	1	0	0	0	0	0	0	0	4	0	14	1	22	23
الجملة	0	5	256	14	855	29	1202	37	0	0	0	0	47	2447	14	1536	141	6301	6442

أعداد المدرسين حسب النوع و الوظيفة -مراحل - مديريات
للعام الدراسي 2025 / 2024

جملة الاعدادي

اجمالي عام

المديرية	وكيل يدرس		كبير + خبير مشرف		معلم خبير		معلم أول مشرف		معلم أول أ		معلم أول مشرف		معلم أول غير مشرف		معلم		جملة		
	اناث	ذكور	اناث	ذكور	اناث	ذكور	اناث	ذكور	اناث	ذكور	اناث	ذكور	اناث	ذكور	اناث	ذكور	اناث	ذكور	
القاهرة	11	6	2338	1866	2314	2090	0	0	1350	757	0	0	1540	931	4271	3195	11824	8845	20669
الاسكندرية	7	6	1626	1504	1110	972	0	0	1055	655	0	0	695	498	2099	1212	6592	4847	11439
البحيرة	2	2	1065	1537	1362	1652	0	0	1085	1110	0	0	1753	1475	453	413	5720	6189	11909
الغربية	0	1	2553	1821	1300	1137	0	0	867	463	0	0	1584	785	546	377	6850	4584	11434
كفر الشيخ	0	2	525	510	800	840	0	0	1535	1086	0	0	1852	1286	367	282	5079	4006	9085
المنوفية	17	7	2303	1461	1420	835	0	0	680	417	0	0	2052	1164	496	411	6968	4295	11263
القليوبية	10	7	1454	1178	1049	849	0	0	1452	861	0	0	2965	1419	948	679	7878	4993	12871
الدقهلية	1	3	3263	2007	1575	1343	0	0	1169	648	0	0	1514	768	596	571	8118	5340	13458
دمياط	0	0	1210	601	630	342	0	0	317	131	0	0	818	357	192	101	3167	1532	4699
الشرقية	3	5	1975	1776	1704	1459	0	0	2607	1298	0	0	2681	1682	538	518	9508	6738	16246
بورسعيد	0	0	482	322	302	127	0	0	176	91	0	0	515	151	187	82	1662	773	2435
الاسماعيلية	0	1	247	207	430	325	0	0	502	287	0	0	812	334	196	120	2187	1274	3461
السويس	0	0	174	133	284	152	0	0	297	77	0	0	325	53	211	82	1291	497	1788
الجيزة	8	16	1585	1581	1064	1040	0	0	1234	1446	0	0	2097	1924	2708	2215	8696	8222	16918
الفيوم	1	2	657	774	651	603	0	0	989	747	0	0	928	1000	331	374	3557	3500	7057
بنى سويف	0	1	283	327	474	786	0	0	998	1183	0	0	1027	918	292	320	3074	3535	6609
المنيا	1	2	1318	1601	790	1459	0	0	1220	1292	0	0	2188	2285	596	512	6113	7151	13264
اسيوط	10	7	1023	843	797	1258	0	0	1296	1006	0	0	2553	1275	346	239	6025	4628	10653
سوهاج	36	9	1096	1217	878	1008	0	0	1481	1049	0	0	972	979	429	367	4892	4629	9521
قنا	2	2	727	857	765	1016	0	0	1034	760	0	0	1688	1374	227	244	4443	4253	8696
الأقصر	1	1	319	307	346	417	0	0	447	248	0	0	368	298	51	33	1532	1304	2836
أسوان	47	18	456	247	508	451	0	0	551	330	0	0	1209	647	225	101	2996	1794	4790
مطروح	0	0	24	37	63	95	0	0	186	337	0	0	133	197	98	104	504	770	1274
الوادى الجديد	1	0	201	183	292	218	0	0	460	256	0	0	275	158	66	58	1295	873	2168
البحر الاحمر	0	0	58	35	144	151	0	0	296	160	0	0	262	80	140	63	900	489	1389
شمال سيناء	0	0	144	154	187	210	0	0	393	246	0	0	310	309	128	85	1162	1004	2166
جنوب سيناء	0	0	22	42	59	132	0	0	115	107	0	0	65	68	71	54	332	403	735
الجملة	158	98	27128	23128	21298	20967	0	0	23792	17048	0	0	33181	22415	16808	12812	122365	96468	218833

أعداد المدرسين حسب النوع و الوظيفة -مراحل - مديريات
للعام الدراسي 2025 / 2024

جملة الثانوى العام

اجمالى عام

المديرية	وكيل يدرس		كبير +خبير مشرف		معلم خبير		معلم أول مشرف		معلم أول أ		معلم أول مشرف		معلم أول غير مشرف		معلم		جملة	
	اناث	ذكور	اناث	ذكور	اناث	ذكور	اناث	ذكور	اناث	ذكور	اناث	ذكور	اناث	ذكور	اناث	ذكور	اناث	ذكور
القاهرة	9	9	1463	1585	1193	1075	0	0	486	410	0	0	762	432	1842	1934	5755	5445
الاسكندرية	3	8	1147	878	457	411	0	0	395	244	0	0	299	223	947	835	3248	2599
البحيرة	3	1	672	979	313	551	0	0	176	238	0	0	227	253	75	64	1466	2086
الغربية	0	1	1091	1326	352	500	0	0	155	223	0	0	501	313	179	176	2278	2539
كفر الشيخ	0	0	257	422	326	454	0	0	426	495	0	0	451	488	67	75	1527	1934
المنوفية	0	2	1103	1082	333	380	0	0	162	142	0	0	455	400	85	95	2138	2101
القليوبية	5	8	1146	1077	377	476	0	0	321	308	0	0	571	0	302	370	3453	2810
الدقهلية	1	0	1432	1617	274	428	0	0	205	208	0	0	229	182	239	269	2380	2704
دمياط	0	0	782	476	240	160	0	0	160	60	0	0	159	86	27	42	1368	824
الشرقية	0	2	1283	1462	593	710	0	0	582	536	0	0	713	0	233	233	3626	3656
بورسعيد	0	1	240	195	116	54	0	0	95	35	0	0	219	69	66	56	736	410
الاسماعيلية	0	0	161	190	119	158	0	0	124	125	0	0	179	112	72	58	655	643
السويس	1	1	126	74	88	70	0	0	96	35	0	0	68	23	74	61	453	264
الجيزة	2	5	656	1067	446	549	0	0	358	559	0	0	766	0	922	1007	3953	6972
الفيوم	0	1	291	447	126	233	0	0	98	219	0	0	114	182	83	95	712	1177
بنى سويف	1	0	171	339	177	439	0	0	196	429	0	0	210	268	65	88	820	1563
المنيا	0	2	439	922	207	606	0	0	282	562	0	0	447	690	86	120	1461	2902
اسيوط	0	2	285	591	206	538	0	0	241	379	0	0	495	407	91	120	1318	2037
سوهاج	0	1	298	715	186	596	0	0	208	427	0	0	190	274	119	186	1001	2199
قنا	0	3	258	738	163	558	0	0	163	286	0	0	181	281	16	44	781	1910
الأقصر	0	0	90	260	44	160	0	0	58	90	0	0	48	76	15	9	255	595
أسوان	4	3	198	311	119	240	0	0	78	111	0	0	176	147	29	28	604	840
مطروح	0	0	13	33	21	46	0	0	43	95	0	0	25	43	8	15	110	232
الوادى الجديد	1	1	104	219	78	139	0	0	153	128	0	0	50	44	12	16	398	547
البحر الاحمر	0	0	76	79	88	79	0	0	76	43	0	0	46	32	69	58	355	291
شمال سيناء	1	1	86	128	62	95	0	0	124	110	0	0	124	97	33	23	430	454
جنوب سيناء	0	0	16	30	32	73	0	0	39	44	0	0	40	25	28	32	155	204
الجملة	31	52	13884	17242	6736	9778	0	0	5500	6541	0	0	8567	7197	5784	6109	40502	46919

أعداد المدرسين حسب النوع و الوظيفة -مراحل - مديريات
للعام الدراسي 2025 / 2024

جملة الثانوى الصناعى

اجمالى عام

المديرية	وكيل يدرس		كبير +خبير مشرف		معلم خبير		معلم أول مشرف		معلم أول أ		معلم أول مشرف		معلم أول غير مشرف		معلم		جملة		
	اناث	ذكور	اناث	ذكور	اناث	ذكور	اناث	ذكور	اناث	ذكور	اناث	ذكور	اناث	ذكور	اناث	ذكور	اناث	ذكور	
القاهرة	0	8	445	620	1218	2311	0	0	454	497	0	0	289	226	78	99	6245	2484	3761
الاسكندرية	0	2	379	422	451	795	0	0	188	180	0	0	59	60	30	49	2615	1107	1508
البحيرة	0	3	533	477	1529	1674	0	0	546	516	0	0	336	241	43	64	5962	2987	2975
الغربية	0	1	637	617	633	1157	0	0	160	158	0	0	242	229	24	58	3916	1696	2220
كفر الشيخ	0	0	173	76	246	375	0	0	210	397	0	0	117	146	24	64	1828	770	1058
المنوفية	0	4	421	296	716	959	0	0	83	177	0	0	265	188	42	86	3237	1527	1710
القليوبية	3	3	370	360	514	613	0	0	381	283	0	0	319	170	29	35	3080	1616	1464
الدقهلية	0	1	727	472	3632	2773	0	0	228	289	0	0	232	242	77	170	8843	4896	3947
دمياط	0	0	256	76	514	627	0	0	126	67	0	0	140	73	12	17	1908	1048	860
الشرقية	0	1	654	564	1477	1862	0	0	579	447	0	0	435	394	168	159	6740	3313	3427
بورسعيد	0	1	126	78	221	212	0	0	110	144	0	0	81	52	24	14	1063	562	501
الاسماعيلية	3	4	49	29	189	237	0	0	142	151	0	0	137	77	13	11	1042	533	509
السويس	0	0	122	43	492	227	0	0	155	83	0	0	129	40	21	10	1322	919	403
الجيزة	0	0	230	304	382	677	0	0	165	218	0	0	180	233	51	31	2471	1008	1463
الفيوم	0	0	258	216	658	652	0	0	109	252	0	0	193	130	19	52	2539	1237	1302
بنى سويف	0	0	179	87	460	597	0	0	332	236	0	0	184	139	24	33	2271	1179	1092
المنيا	0	0	385	235	508	704	0	0	392	236	0	0	214	145	594	144	3557	2093	1464
اسيوط	0	0	153	83	164	317	0	0	152	118	0	0	163	104	18	11	1283	650	633
سوهاج	1	2	378	221	1263	2527	0	0	226	265	0	0	105	117	37	78	5220	2010	3210
قنا	0	0	172	132	382	623	0	0	192	147	0	0	227	153	49	94	2171	1022	1149
الأقصر	0	0	58	48	207	247	0	0	65	53	0	0	69	54	7	5	813	406	407
أسوان	10	11	166	98	402	598	0	0	111	77	0	0	186	118	28	46	1851	903	948
مطروح	0	0	14	14	34	102	0	0	36	82	0	0	11	70	6	17	386	101	285
الوادى الجديد	1	0	34	41	94	171	0	0	23	30	0	0	4	13	5	5	421	161	260
البحر الاحمر	0	0	35	21	107	99	0	0	117	83	0	0	23	27	15	21	548	297	251
شمال سيناء	0	0	55	60	163	321	0	0	69	116	0	0	40	61	23	32	940	350	590
جنوب سيناء	0	0	5	20	30	64	0	0	16	26	0	0	11	9	9	12	202	71	131
الجملة	18	41	7014	5710	16686	21521	0	0	5367	5328	0	0	4391	3511	1470	1417	72474	34946	37528

أعداد المدرسين حسب النوع و الوظيفة -مراحل - مديريات
للعام الدراسي 2025 / 2024

اجمالي عام

جملة الثانوى الزراعى

المديرية	وكيل يدرس		كبير +خبير مشرف		معلم خبير		معلم أول مشرف		معلم أول أ		معلم أول مشرف		معلم أول غير مشرف		معلم		جملة	
	اناث	ذكور	اناث	ذكور	اناث	ذكور	اناث	ذكور	اناث	ذكور	اناث	ذكور	اناث	ذكور	اناث	ذكور	اناث	ذكور
القاهرة	0	0	1	2	0	0	0	0	0	0	0	0	1	1	0	4	4	8
الاسكندرية	0	0	18	19	27	28	0	0	11	17	0	0	6	19	0	64	82	146
البحيرة	0	0	231	146	52	78	0	0	20	21	0	0	27	12	6	251	347	598
الغربية	0	0	56	88	69	50	0	0	8	8	0	0	40	26	4	209	146	355
كفر الشيخ	0	1	87	73	108	126	0	0	104	102	0	0	113	64	15	413	396	809
المنوفية	0	0	41	44	19	9	0	0	7	8	0	0	23	14	5	98	74	172
القليوبية	0	0	69	61	46	77	0	0	13	11	0	0	36	19	4	160	179	339
الدقهلية	0	0	166	149	36	74	0	0	12	15	0	0	10	15	5	212	277	489
دمياط	0	0	10	27	8	23	0	0	10	22	0	0	11	8	0	56	63	119
الشرقية	0	0	208	175	70	114	0	0	50	45	0	0	91	79	7	393	463	856
بورسعيد	0	0	5	1	6	10	0	0	2	3	0	0	9	9	0	18	28	46
الاسماعيلية	0	0	33	34	19	20	0	0	40	29	0	0	50	0	7	174	143	317
السويس	0	0	2	2	3	0	0	4	7	0	0	0	2	1	2	13	10	23
الجيزة	0	1	32	16	23	29	0	0	29	19	0	0	17	37	2	87	121	208
الفيوم	0	0	79	49	21	49	0	0	8	19	0	0	13	23	3	94	178	272
بنى سويف	0	0	38	43	35	77	0	0	42	67	0	0	40	0	5	152	233	385
المنيا	0	0	224	164	48	85	0	0	38	39	0	0	53	36	5	308	393	701
اسيوط	0	0	56	64	25	54	0	0	57	43	0	0	76	0	7	231	240	471
سوهاج	0	0	59	34	33	64	0	0	17	20	0	0	43	0	1	108	197	305
قنا	0	1	174	94	56	84	0	0	44	65	0	0	94	0	13	253	438	691
الأقصر	0	0	80	31	7	30	0	0	2	11	0	0	13	0	0	48	135	183
أسوان	0	0	30	31	16	48	0	0	8	22	0	0	24	0	2	103	128	231
مطروح	0	0	4	1	0	3	0	0	3	10	0	0	10	25	1	15	47	62
الوادى الجديد	0	0	61	27	30	56	0	0	17	41	0	0	10	0	5	91	179	270
البحر الاحمر	0	0	1	0	2	2	0	0	0	1	0	0	0	0	1	3	7	10
شمال سيناء	0	0	15	6	1	17	0	0	7	8	0	0	16	0	0	20	60	80
جنوب سيناء	0	0	7	3	2	4	0	0	2	0	0	0	5	0	3	12	20	32
الجملة	0	3	1787	1384	762	1213	0	0	555	653	0	0	784	759	173	3590	4588	8178

أعداد المدرسين حسب النوع و الوظيفة -مراحل - مديريات
للعام الدراسي 2025 / 2024

جملة الثانوى التجارى

اجمالى عام

جملة	معلم		معلم أول غير مشرف		معلم أول مشرف		معلم أول أ		معلم أول أ مشرف		معلم خبير		كبير +خبير مشرف		وكيل يدرس		المديرية		
	جملة	اناث	ذكور	اناث	ذكور	اناث	ذكور	اناث	ذكور	اناث	ذكور	اناث	ذكور	اناث	ذكور	اناث		ذكور	
1213	767	446	120	62	173	106	0	0	31	27	0	0	181	123	262	126	0	2	القاهرة
595	420	175	13	7	146	63	0	0	37	17	0	0	73	34	151	54	0	0	الاسكندرية
821	515	306	21	12	153	75	0	0	49	28	0	0	102	45	190	146	0	0	البحيرة
1808	1317	491	21	16	610	165	0	0	75	39	0	0	141	77	470	194	0	0	الغربية
1690	1122	568	85	31	487	268	0	0	258	104	0	0	162	116	129	49	1	0	كفر الشيخ
1502	1022	480	37	26	351	120	0	0	52	23	0	0	150	72	429	239	3	0	المنوفية
1258	913	345	18	8	401	119	0	0	89	35	0	0	126	59	279	124	0	0	القليوبية
1444	900	544	31	31	102	59	0	0	42	48	0	0	134	90	591	316	0	0	الدقهلية
631	434	197	24	6	119	44	0	0	54	16	0	0	60	39	177	92	0	0	دمياط
3960	2722	1238	95	77	1569	668	0	0	177	81	0	0	256	126	625	286	0	0	الشرقية
547	436	111	10	2	41	14	0	0	13	4	0	0	52	18	320	73	0	0	بورسعيد
436	292	144	12	7	73	19	0	0	35	9	0	0	102	69	70	40	0	0	الاسماعيلية
192	140	52	4	2	26	4	0	0	26	8	0	0	45	25	39	13	0	0	السويس
994	567	427	55	44	166	149	0	0	77	76	0	0	107	64	162	93	0	1	الجيزة
929	490	439	35	13	144	102	0	0	62	31	0	0	62	65	187	228	0	0	الفيوم
947	623	324	34	15	312	166	0	0	169	64	0	0	48	30	60	49	0	0	بنى سويف
1471	900	571	33	37	347	215	0	0	222	108	0	0	96	66	202	145	0	0	المنيا
1517	1039	478	34	11	483	221	0	0	189	60	0	0	120	63	213	123	0	0	اسيوط
2598	1549	1049	96	54	688	472	0	0	224	146	0	0	207	133	334	244	0	0	سوهاج
1267	648	619	8	14	178	150	0	0	192	139	0	0	79	131	191	185	0	0	قنا
341	192	149	2	0	74	46	0	0	35	22	0	0	27	33	54	47	0	1	الأقصر
574	336	238	14	9	99	68	0	0	26	16	0	0	54	50	140	93	3	2	أسوان
132	53	79	4	18	18	29	0	0	18	20	0	0	5	9	8	3	0	0	مطروح
94	55	39	2	2	6	5	0	0	14	8	0	0	10	1	23	23	0	0	الوادى الجديد
132	95	37	4	0	42	11	0	0	19	9	0	0	21	7	9	10	0	0	البحر الاحمر
241	119	122	14	9	25	40	0	0	35	27	0	0	19	25	26	21	0	0	شمال سيناء
72	39	33	8	2	12	11	0	0	11	5	0	0	4	9	4	6	0	0	جنوب سيناء
27406	17705	9701	834	515	6845	3409	0	0	2231	1170	0	0	2443	1579	5345	3022	7	6	الجملة

أعداد المدرسين حسب النوع و الوظيفة -مراحل - مديريات
للعام الدراسي 2025 / 2024

جملة ثانوى فندقى

اجمالى عام

المديرية	وكيل يدرس		كبير + خبير مشرف		معلم خبير		معلم أول مشرف		معلم أول أ		معلم أول مشرف		معلم أول غير مشرف		معلم		جملة	
	اناث	ذكور	اناث	ذكور	اناث	ذكور	اناث	ذكور	اناث	ذكور	اناث	ذكور	اناث	ذكور	اناث	ذكور	اناث	ذكور
القاهرة	2	1	32	12	23	17	0	0	7	10	0	0	23	14	71	77	158	289
الاسكندرية	0	0	10	2	8	5	0	0	2	2	0	0	6	2	34	40	60	111
البحيرة	0	0	31	4	6	1	0	0	6	0	0	0	4	1	1	0	48	54
الغربية	0	0	37	13	4	3	0	0	10	9	0	0	6	6	39	25	108	164
كفر الشيخ	0	0	10	3	25	7	0	0	27	7	0	0	22	9	5	2	89	117
المنوفية	0	0	16	7	10	3	0	0	2	1	0	0	9	2	3	3	40	56
القليوبية	0	0	37	10	10	0	0	0	27	1	0	0	42	21	85	98	201	331
الدقهلية	0	0	34	15	11	6	0	0	4	0	0	0	11	4	2	1	62	88
دمياط	0	0	9	2	2	2	0	0	2	0	0	0	6	1	2	1	21	27
الشرقية	0	0	12	5	1	2	0	0	1	1	0	0	6	5	1	0	21	34
بورسعيد	0	0	27	15	20	2	0	0	2	3	0	0	4	2	2	0	55	77
الاسماعيلية	0	0	3	0	6	3	0	0	6	1	0	0	6	2	0	2	21	29
السويس	0	0	11	0	3	6	0	0	6	5	0	0	5	0	0	0	25	36
الجيزة	0	0	36	11	19	4	0	0	5	3	0	0	13	18	61	97	134	267
الفيوم	0	0	7	10	1	2	0	0	3	2	0	0	13	11	0	3	24	52
بنى سويف	0	0	6	3	1	3	0	0	7	3	0	0	10	3	4	0	28	40
المنيا	0	0	30	13	10	5	0	0	14	6	0	0	43	21	3	0	100	145
اسيوط	0	0	8	3	1	0	0	0	3	1	0	0	7	1	0	0	19	24
سوهاج	0	0	10	11	8	13	0	0	14	8	0	0	19	25	2	0	53	110
قنا	0	0	11	9	10	5	0	0	7	2	0	0	6	5	0	2	34	57
الأقصر	0	0	9	7	8	4	0	0	3	1	0	0	9	7	0	0	29	48
أسوان	1	2	21	5	14	12	0	0	4	5	0	0	19	11	8	4	67	106
مطروح	0	0	1	0	1	0	0	0	4	1	0	0	5	1	0	1	11	14
الوادى الجديد	0	0	1	0	0	0	0	0	4	2	0	0	0	0	0	0	5	7
البحر الاحمر	0	0	6	3	5	7	0	0	13	5	0	0	9	6	7	5	40	66
شمال سيناء	0	0	6	2	2	5	0	0	6	4	0	0	5	2	6	1	25	39
جنوب سيناء	0	0	1	0	3	4	0	0	1	0	0	0	2	3	3	2	10	19
الجملة	3	3	422	165	212	121	0	0	190	83	0	0	322	183	339	364	1488	2407

أعداد المدرسين حسب النوع و الوظيفة -مراحل - مديريات
للعام الدراسي 2025 / 2024

جملة التربية الخاصة

اجمالي عام

جملة	جملة		معلم		معلم أول غير مشرف		معلم أول مشرف		معلم أول أ		معلم أول أ مشرف		معلم خبير		كبير + خبير مشرف		وكيل يدرس		المديرية
	اناث	ذكور	اناث	ذكور	اناث	ذكور	اناث	ذكور	اناث	ذكور	اناث	ذكور	اناث	ذكور	اناث	ذكور	اناث	ذكور	
1041	800	241	53	20	99	40	0	0	121	27	0	0	411	134	115	19	1	1	القاهرة
451	341	110	13	10	22	14	0	0	43	10	0	0	132	44	131	32	0	0	الاسكندرية
382	251	131	10	6	18	9	0	0	19	13	0	0	156	60	48	43	0	0	البحيرة
458	306	152	7	2	54	12	0	0	27	13	0	0	119	69	98	56	1	0	الغربية
405	270	135	24	8	58	12	0	0	50	34	0	0	117	65	21	16	0	0	كفر الشيخ
471	318	153	6	3	39	12	0	0	28	11	0	0	122	55	123	72	0	0	المنوفية
463	300	163	15	9	68	33	0	0	45	19	0	0	130	75	41	27	1	0	القليوبية
494	350	144	4	4	13	7	0	0	10	11	0	0	203	66	120	56	0	0	الدقهلية
183	112	71	1	1	11	9	0	0	11	3	0	0	39	27	50	31	0	0	دمياط
517	328	189	15	7	54	27	0	0	55	19	0	0	130	75	73	61	1	0	الشرقية
115	82	33	1	1	10	5	0	0	13	6	0	0	27	12	31	9	0	0	بورسعيد
164	124	40	8	2	25	4	0	0	20	7	0	0	58	23	13	4	0	0	الاسماعيلية
131	110	21	2	0	8	2	0	0	17	7	0	0	78	7	5	5	0	0	السويس
571	403	168	26	11	89	53	0	0	60	26	0	0	166	60	62	16	0	2	الجيزة
179	106	73	1	1	26	8	0	0	26	8	0	0	29	28	24	28	0	0	الفيوم
412	252	160	7	3	22	18	0	0	63	33	0	0	139	95	21	11	0	0	بنى سويف
455	272	183	18	8	57	38	0	0	52	23	0	0	104	80	41	34	0	0	المنيا
343	178	165	1	2	28	14	0	0	37	17	0	0	61	85	51	47	0	0	اسيوط
391	166	225	9	3	18	14	0	0	34	16	0	0	59	93	46	99	0	0	سوهاج
286	149	137	4	1	21	15	0	0	26	17	0	0	61	59	37	45	0	0	قنا
102	42	60	0	0	4	6	0	0	13	4	0	0	19	27	6	23	0	0	الاقصر
315	172	143	3	4	26	15	0	0	18	12	0	0	67	64	55	46	3	2	أسوان
64	38	26	9	1	3	4	0	0	8	8	0	0	17	11	1	2	0	0	مطروح
152	66	86	1	3	12	12	0	0	11	20	0	0	18	26	24	25	0	0	الوادى الجديد
126	92	34	14	2	13	6	0	0	32	8	0	0	28	18	5	0	0	0	البحر الاحمر
134	47	87	2	2	6	7	0	0	12	14	0	0	20	57	7	7	0	0	شمال سيناء
40	25	15	6	2	3	3	0	0	4	1	0	0	9	6	3	3	0	0	جنوب سيناء
8845	5700	3145	260	116	807	399	0	0	855	387	0	0	2519	1421	1252	817	7	5	الجملة

أعداد المدرسين طبقاً للوظيفة والتبعية - مراحل
للعام الدراسي 2025 / 2024

جملة حكومي

المرحلة	وكيل بدرس		كبير + خبير مشرف		معلم خبير		معلم أول أ مشرف		معلم أول أ		معلم أول غير مشرف		معلم		جملة	
	اناث	ذكور	اناث	ذكور	اناث	ذكور	اناث	ذكور	اناث	ذكور	اناث	ذكور	اناث	ذكور	اناث	ذكور
ماقبل الابتدائي	15	0	9	0	1	0	0	0	1	0	0	0	2	17	39733	39750
الابتدائي	223	145	18212	0	41346	0	0	0	20959	46347	0	0	4534	112427	216274	328701
جملة التعليم المجتمعي	5	0	14	0	29	0	0	0	37	1202	0	0	47	141	6301	6442
جملة الاعدادي	143	74	23128	0	20967	0	0	0	16901	23599	0	0	3817	87022	109965	196987
جملة الثانوى العام	12	21	17241	0	9775	0	0	0	6451	5376	0	0	919	41427	35359	76786
جملة الثانوى الصناعى	18	41	5706	0	21515	0	0	0	5328	5366	0	0	1390	37489	34903	72392
جملة الثانوى الزراعى	0	3	1787	0	1211	0	0	0	650	554	0	0	173	4582	3586	8168
جملة الثانوى التجارى	7	5	3018	0	1577	0	0	0	1167	2231	0	0	468	9633	17594	27227
جملة ثانوى فندقى	1	2	165	0	121	0	0	0	78	165	0	0	34	562	1163	1725
جملة التربية الخاصة	7	5	817	0	1421	0	0	0	387	855	0	0	97	3126	5639	8765
الإجمالى	431	296	70097	0	97963	0	0	0	51959	98426	0	0	11448	296426	470517	766943

أعداد المدرسين طبقاً للوظيفة والتبعية - مراحل
للعام الدراسي 2025 / 2024

جملة خاص

المرحلة	وكيل بدرس		كبير + خبير مشرف		معلم خبير		معلم أول أ مشرف		معلم أول أ		معلم أول غير مشرف		معلم		جملة	
	اناث	ذكور	اناث	ذكور	اناث	ذكور	اناث	ذكور	اناث	ذكور	اناث	ذكور	اناث	ذكور	اناث	ذكور
ماقبل الابتدائي	21	0	0	0	0	0	0	0	137	6	0	0	17816	164	18354	183
الابتدائي	43	11	0	0	0	0	0	0	458	119	0	0	46503	8933	48151	9287
جملة الاعدادى	15	24	0	0	0	0	0	0	193	147	0	0	11864	8995	12400	9446
جملة الثانوى العام	19	31	2	1	0	3	0	0	124	90	0	0	4795	5190	5143	5492
جملة الثانوى الصناعى	0	0	4	0	1	6	0	0	1	0	0	0	38	27	43	39
جملة الثانوى الزراعى	0	0	0	0	0	2	3	0	1	3	0	0	0	0	4	6
جملة الثانوى التجارى	0	1	4	4	3	2	0	0	0	3	0	0	99	47	111	68
جملة ثانوى فندقى	2	1	0	0	0	0	0	0	25	5	0	0	278	330	325	357
جملة التربية الخاصة	0	0	0	0	0	0	0	0	0	0	0	0	60	19	61	19
الإجمالى	100	68	9	9	4	13	0	0	939	373	0	0	81453	23705	84592	24897

أعداد المدرسين طبقاً للوظيفة والتبعية .. مديريات
للعام الدراسي 2025 / 2024

جملة حكومي

المديرية	وكيل يدرس		كبير + خبير مشرف		معلم خبير		معلم أول أ مشرف		معلم أول أ		معلم أول مشرف		معلم أول غير مشرف		معلم		جملة	
	اناث	ذكور	اناث	ذكور	اناث	ذكور	اناث	ذكور	اناث	ذكور	اناث	ذكور	اناث	ذكور	اناث	ذكور	اناث	ذكور
القاهرة	23	20	5547	4675	12126	9481	0	0	5636	2674	0	0	6650	2538	1460	539	31442	19927
الإسكندرية	7	5	4883	3578	5751	3949	0	0	4344	1989	0	0	3044	1529	770	446	18799	11496
البحيرة	19	23	3274	3863	9573	7180	0	0	4350	2945	0	0	7529	3464	1361	770	26106	18245
الغربية	9	19	6856	5311	6185	4960	0	0	3931	1467	0	0	8688	2835	745	434	26414	15026
كفر الشيخ	2	4	1362	1345	5058	3174	0	0	5862	3175	0	0	7359	3661	1795	848	21438	12207
المنوفية	26	11	6937	4423	8034	3892	0	0	3525	1244	0	0	7229	2905	751	462	26502	12937
القليوبية	44	24	5424	4014	8126	5098	0	0	4867	2217	0	0	9956	3391	452	276	28869	15020
الدقهلية	22	6	10409	6420	14545	7382	0	0	4064	1879	0	0	3775	1751	1011	869	33826	18307
دمياط	0	1	5070	2122	3367	1807	0	0	1411	433	0	0	2673	955	238	108	12759	5426
الشرقية	9	10	7611	6126	9615	7141	0	0	8743	3551	0	0	13473	5871	2157	975	41608	23674
بورسعيد	0	4	1853	951	1569	700	0	0	1045	448	0	0	2198	562	229	71	6894	2736
الإسماعيلية	12	7	748	528	2531	1267	0	0	2220	871	0	0	2986	936	418	173	8915	3782
السويس	0	0	517	287	2496	697	0	0	1227	297	0	0	1258	156	204	37	5702	1474
الجيزة	17	25	4348	3940	7245	4867	0	0	5571	4066	0	0	6690	4445	866	500	24737	17843
الفيوم	2	3	2526	2774	3117	3190	0	0	3133	2022	0	0	4218	2482	857	437	13853	10908
بنى سويف	0	2	947	981	3330	3808	0	0	4740	3463	0	0	4517	2817	835	589	14369	11660
المنيا	4	1	3467	3778	5526	5869	0	0	7105	4338	0	0	10713	7847	2316	1079	29131	22912
اسيوط	19	16	2736	2235	4004	4457	0	0	5966	3186	0	0	9439	3588	673	315	22837	13797
سوهاج	40	15	4864	4742	5067	6274	0	0	6511	3610	0	0	6044	3334	1620	761	24146	18736
قنا	3	8	2553	3421	4130	4924	0	0	4983	2838	0	0	5818	4198	649	548	18136	15937
الأقصر	3	2	1088	1432	1852	1664	0	0	2099	797	0	0	1298	799	144	60	6484	4754
أسوان	157	84	1945	1298	2599	2128	0	0	1970	954	0	0	3836	1922	516	231	11023	6617
مطروح	1	0	78	107	557	589	0	0	842	1007	0	0	665	748	345	252	2488	2703
الوادى الجديد	3	2	985	924	1385	1171	0	0	1432	884	0	0	784	409	274	158	4863	3548
البحر الاحمر	0	0	231	160	868	583	0	0	1169	498	0	0	853	265	312	91	3433	1597
شمال سيناء	7	3	408	511	1099	1258	0	0	1277	821	0	0	1047	1030	438	259	4276	3882
جنوب سيناء	2	1	107	151	258	453	0	0	403	285	0	0	361	225	336	160	1467	1275
الجملة	431	296	86774	70097	130013	97963	0	0	98426	51959	0	0	133101	64663	21772	11448	470517	296426

أعداد المدرسين طبقاً للوظيفة والتبعية .. مديريات
للعام الدراسي 2025 / 2024

جملة خاص

جملة	معلم		معلم أول غير مشرف		معلم أول مشرف		معلم أول أ		معلم أول أ مشرف		معلم خبير		كبير + خبير مشرف		وكيل يدرس		المديرية		
	اناث	ذكور	اناث	ذكور	اناث	ذكور	اناث	ذكور	اناث	ذكور	اناث	ذكور	اناث	ذكور	اناث	ذكور			
34098	26272	7826	25269	7483	616	213	0	0	361	120	0	0	0	0	1	0	25	10	القاهرة
15362	12318	3044	11936	2921	259	61	0	0	103	46	0	0	0	2	0	0	20	14	الاسكندرية
1668	1320	348	1267	321	28	15	0	0	23	11	0	0	0	0	0	0	2	1	البحيرة
3246	2478	768	2447	747	16	9	0	0	13	10	0	0	0	0	0	0	2	2	الغربية
238	172	66	167	60	4	4	0	0	0	0	0	0	0	2	1	0	0	0	كفر الشيخ
2646	1896	750	1822	709	24	13	0	0	49	18	0	0	0	4	0	0	1	6	المنوفية
6942	5257	1685	4969	1562	195	81	0	0	77	30	0	0	0	0	1	1	15	11	القليوبية
3183	2299	884	2189	837	90	35	0	0	15	7	0	0	1	2	2	2	2	1	الدقهلية
949	755	194	745	189	8	3	0	0	2	2	0	0	0	0	0	0	0	0	دمياط
3288	2460	828	2347	775	60	38	0	0	47	13	0	0	0	0	3	0	3	2	الشرقية
881	710	171	705	169	1	0	0	0	3	2	0	0	0	0	0	0	1	0	بورسعيد
919	715	204	686	191	14	1	0	0	15	12	0	0	0	0	0	0	0	0	الاسماعيلية
1289	1077	212	1043	208	28	2	0	0	5	1	0	0	0	0	0	0	1	1	السويس
20874	16035	4839	15318	4579	528	176	0	0	173	78	0	0	0	0	0	0	16	6	الجيزة
2159	1662	497	1587	475	63	17	0	0	12	4	0	0	0	0	0	0	0	1	الفيوم
1607	1198	409	1151	389	39	14	0	0	6	4	0	0	0	0	0	0	2	2	بنى سويف
2863	2302	561	2265	531	30	19	0	0	7	6	0	0	0	0	0	0	0	5	المنيا
2023	1653	370	1626	362	17	4	0	0	9	1	0	0	0	0	0	0	1	3	اسيوط
2694	2019	675	1991	663	17	6	0	0	8	4	0	0	0	0	0	0	3	2	سوهاج
442	352	90	342	87	7	3	0	0	2	0	0	0	0	0	0	0	1	0	قنا
304	237	67	235	64	1	2	0	0	0	0	0	0	0	0	0	0	1	1	الأقصر
465	368	97	330	84	34	8	0	0	0	0	0	0	1	3	0	2	3	0	أسوان
257	200	57	200	56	0	0	0	0	0	1	0	0	0	0	0	0	0	0	مطروح
764	626	138	615	137	4	1	0	0	6	0	0	0	0	0	0	0	1	0	البحر الاحمر
129	80	49	77	41	0	3	0	0	0	1	0	0	2	0	1	4	0	0	شمال سيناء
199	131	68	124	65	4	1	0	0	3	2	0	0	0	0	0	0	0	0	جنوب سيناء
109489	84592	24897	81453	23705	2087	729	0	0	939	373	0	0	4	13	9	9	100	68	الجملة

المديرية	وكيل يدرس		كبير + خبير مشرف		معلم خبير		معلم أول أ مشرف		معلم أول أ		معلم أول غير مشرف		معلم		جملة	
	اناث	ذكور	اناث	ذكور	اناث	ذكور	اناث	ذكور	اناث	ذكور	اناث	ذكور	اناث	ذكور	اناث	ذكور
القاهرة	0	0	3	208	1	656	0	0	1	876	0	1	0	6	2846	2852
الاسكندرية	0	0	0	199	0	287	0	0	0	469	0	0	0	0	1320	1320
البحيرة	0	0	0	80	0	548	0	0	0	582	0	0	0	0	2870	2870
الغربية	1	0	0	462	0	310	0	0	0	890	0	0	0	0	3185	3185
كفر الشيخ	0	0	0	6	0	156	0	0	0	834	0	0	0	0	1969	1969
المنوفية	0	0	0	105	0	319	0	0	0	1061	0	0	0	0	2711	2711
القليوبية	1	0	0	321	0	342	0	0	0	664	0	0	0	0	2157	2157
الدقهلية	10	0	0	549	0	547	0	0	0	416	0	0	0	1	2091	2092
دمياط	0	0	0	116	0	366	0	0	0	315	0	0	0	0	1281	1281
الشرقية	1	0	0	57	0	299	0	0	0	878	0	2	0	2	2203	2205
بورسعيد	0	0	0	48	0	59	0	0	0	136	0	0	0	0	419	419
الاسماعيلية	0	0	0	17	0	206	0	0	0	329	0	0	0	0	894	894
السويس	0	0	0	3	0	63	0	0	0	72	0	0	0	0	400	400
الجيزة	0	0	3	260	0	266	0	0	0	490	0	0	0	3	1796	1799
الفيوم	1	0	0	21	0	118	0	0	0	298	0	0	0	1	1284	1285
بنى سويف	0	0	1	2	0	31	0	0	0	1004	0	0	0	1	1857	1858
المنيا	0	0	0	197	0	195	0	0	0	525	0	1	0	0	2022	2023
اسيوط	0	0	1	94	0	148	0	0	0	601	0	0	0	1	2021	2022
سوهاج	0	0	1	51	0	253	0	0	0	740	0	0	0	1	2198	2199
قنا	0	0	0	1	0	334	0	0	0	588	0	0	0	0	1317	1317
الأقصر	0	0	0	5	0	94	0	0	0	293	0	0	0	0	593	593
أسوان	1	0	0	3	0	67	0	0	0	179	0	0	0	0	913	913
مطروح	0	0	0	3	0	13	0	0	0	48	0	0	0	0	197	197
الوادى الجديد	0	0	0	12	0	39	0	0	0	241	0	0	0	0	515	515
البحر الاحمر	0	0	0	2	0	22	0	0	0	126	0	0	0	0	319	319
شمال سيناء	0	0	0	2	0	21	0	0	0	28	0	0	0	0	207	207
جنوب سيناء	0	0	0	1	0	17	0	0	0	48	0	0	0	0	148	148
الجملة	15	0	9	2825	1	5776	0	0	1	12731	0	4	0	2	39733	39750

المديرية	وكيل يدرس		كبير + خبير مشرف		معلم خبير		معلم أول أ مشرف		معلم أول أ		معلم أول غير مشرف		معلم		جملة				
	اناث	ذكور	اناث	ذكور	اناث	ذكور	اناث	ذكور	اناث	ذكور	اناث	ذكور	اناث	ذكور	اناث	ذكور			
القاهرة	5	0	0	0	0	0	0	0	49	2	0	0	133	8	5145	75	5332	85	5417
الاسكندرية	5	0	0	0	0	0	0	0	8	1	0	0	46	0	2709	21	2768	22	2790
البحيرة	0	0	0	0	0	0	0	0	3	0	0	0	1	0	313	1	317	1	318
الغربية	1	0	0	0	0	0	0	0	4	1	0	0	9	0	595	2	609	3	612
كفر الشيخ	0	0	0	0	0	0	0	0	0	0	0	0	0	0	38	2	38	2	40
المنوفية	1	0	0	0	0	0	0	0	1	0	0	0	0	0	448	3	450	3	453
القليوبية	2	0	0	0	0	0	0	0	7	1	0	0	22	1	1047	8	1078	10	1088
الدقهلية	1	0	0	0	0	0	0	0	1	0	0	0	17	1	603	3	622	4	626
دمياط	0	0	0	0	0	0	0	0	0	0	0	0	0	0	182	0	182	0	182
الشرقية	0	0	0	0	0	0	0	0	17	0	0	0	10	1	620	0	647	1	648
بورسعيد	0	0	0	0	0	0	0	0	0	0	0	0	0	0	138	0	138	0	138
الاسماعيلية	0	0	0	0	0	0	0	0	0	0	0	0	0	0	186	2	186	2	188
السويس	0	0	0	0	0	0	0	0	0	0	0	0	13	0	239	0	252	0	252
الجيزة	6	0	0	0	0	0	0	0	37	1	0	0	98	2	3172	34	3313	37	3350
الفيوم	0	0	0	0	0	0	0	0	4	0	0	0	12	0	336	0	352	0	352
بنى سويف	0	0	0	0	0	0	0	0	0	0	0	0	4	0	314	0	318	0	318
المنيا	0	0	0	0	0	0	0	0	2	0	0	0	3	0	467	1	472	1	473
اسيوط	0	0	0	0	0	0	0	0	0	0	0	0	2	0	383	0	385	0	385
سوهاج	0	0	0	0	0	0	0	0	0	0	0	0	4	0	457	11	461	11	472
قنا	0	0	0	0	0	0	0	0	0	0	0	0	0	0	70	0	70	0	70
الاقصر	0	0	0	0	0	0	0	0	0	0	0	0	0	0	45	0	45	0	45
أسوان	0	0	0	0	0	0	0	0	0	0	0	0	6	0	75	0	81	0	81
مطروح	0	0	0	0	0	0	0	0	0	0	0	0	0	0	44	0	44	0	44
البحر الاحمر	0	0	0	0	0	0	0	0	3	0	0	0	0	0	155	1	158	1	159
شمال سيناء	0	0	0	0	0	0	0	0	0	0	0	0	0	0	14	0	14	0	14
جنوب سيناء	0	0	0	0	0	0	0	0	1	0	0	0	0	0	21	0	22	0	22
الجملة	21	0	0	0	0	0	0	0	137	6	0	0	380	13	17816	164	18354	183	18537

المديرية	وكيل يدرس		كبير + خبير مشرف		معلم خبير		معلم أول مشرف		معلم أول أ		معلم أول مشرف		معلم أول غير مشرف		معلم		جملة	
	اناث	ذكور	اناث	ذكور	اناث	ذكور	اناث	ذكور	اناث	ذكور	اناث	ذكور	اناث	ذكور	اناث	ذكور	اناث	ذكور
القاهرة	8	2	680	443	6117	3725	0	0	2439	1032	0	0	2981	933	613	154	12838	6289
الاسكندرية	6	2	1201	668	3153	1660	0	0	2173	901	0	0	1600	695	357	249	8490	4175
البحيرة	16	18	509	446	5480	3119	0	0	1848	1025	0	0	3424	1404	683	348	11960	6360
الغربية	7	17	1395	1227	3175	1967	0	0	1722	562	0	0	4206	1304	280	131	10785	5208
كفر الشيخ	1	1	169	182	3113	1193	0	0	2401	950	0	0	3280	1391	952	392	9916	4109
المنوفية	6	3	2384	1224	4911	1583	0	0	1452	470	0	0	2904	1014	259	125	11916	4419
القليوبية	30	17	1695	1170	5471	2949	0	0	1908	721	0	0	4056	1096	171	87	13331	6040
الدقهلية	11	3	3510	1773	8012	2604	0	0	1854	663	0	0	1158	490	373	262	14918	5795
دمياط	0	1	2410	833	1492	587	0	0	412	134	0	0	960	378	78	32	5352	1965
الشرقية	4	4	2754	1764	5034	2793	0	0	3696	1133	0	0	6745	2329	1216	392	19449	8415
بورسعيد	0	2	567	254	755	265	0	0	495	164	0	0	1152	260	92	17	3061	962
الاسماعيلية	9	2	152	25	1390	432	0	0	1020	262	0	0	1308	338	167	63	4046	1122
السويس	0	0	35	16	1419	210	0	0	556	75	0	0	469	35	68	7	2547	343
الجيزة	12	5	1335	832	4737	2444	0	0	3099	1767	0	0	2857	1383	301	142	12341	6573
الفيوم	0	0	1028	992	1441	1558	0	0	1432	746	0	0	1842	1033	392	154	6135	4483
بنى سويف	0	1	182	126	1945	1781	0	0	1924	1451	0	0	1671	1271	355	274	6077	4904
المنيا	3	0	689	604	3460	2864	0	0	4217	2076	0	0	6136	4428	784	473	15289	10445
اسيوط	9	9	828	488	2447	2142	0	0	3205	1562	0	0	3919	1490	236	110	10644	5801
سوهاج	4	5	2598	2175	2131	1840	0	0	3513	1681	0	0	2929	1412	916	402	12091	7515
قنا	1	2	1058	1281	2267	2448	0	0	2648	1422	0	0	3025	2128	199	168	9198	7449
الأقصر	2	1	506	660	1081	746	0	0	1132	368	0	0	517	299	34	31	3272	2105
أسوان	85	46	851	470	1309	668	0	0	968	381	0	0	1465	899	179	81	4857	2545
مطروح	1	0	13	13	389	304	0	0	483	429	0	0	376	371	194	125	1456	1242
الوادى الجديد	0	1	557	367	824	558	0	0	509	396	0	0	289	167	96	63	2275	1552
البحر الاحمر	0	0	39	11	451	220	0	0	490	189	0	0	378	102	103	34	1461	556
شمال سيناء	6	2	77	126	624	525	0	0	586	295	0	0	435	480	155	121	1883	1549
جنوب سيناء	2	1	51	42	102	161	0	0	165	104	0	0	173	101	193	97	686	506
الجملة	223	145	27273	18212	72730	41346	0	0	46347	20959	0	0	60255	27231	9446	4534	216274	112427

المديرية	وكيل يدرس		كبير + خبير مشرف		معلم خبير		معلم أول أ مشرف		معلم أول أ		معلم أول مشرف		معلم		جملة	
	اناث	ذكور	اناث	ذكور	اناث	ذكور	اناث	ذكور	اناث	ذكور	اناث	ذكور	اناث	ذكور	اناث	ذكور
القاهرة	12	1	0	0	0	0	0	0	177	31	0	0	14305	2404	2491	14794
الاسكندرية	6	1	0	0	0	0	0	0	40	7	0	0	6389	944	967	6571
البحيرة	0	0	0	0	0	0	0	0	15	5	0	0	792	178	192	826
الغربية	1	1	0	0	0	0	0	0	3	1	0	0	1392	387	392	1399
كفر الشيخ	0	0	0	0	0	0	0	0	0	0	0	0	98	36	36	100
المنوفية	0	1	0	0	0	0	0	0	34	13	0	0	1098	416	434	1148
القليوبية	7	0	0	0	0	0	0	0	29	6	0	0	2772	541	570	2926
الدقهلية	0	0	0	0	0	0	0	0	6	4	0	0	1177	387	409	1241
دمياط	0	0	0	0	0	0	0	0	1	2	0	0	424	97	101	433
الشرقية	3	0	0	0	0	0	0	0	18	4	0	0	1289	347	359	1342
بورسعيد	1	0	0	0	0	0	0	0	1	0	0	0	397	67	67	399
الاسماعيلية	0	0	0	0	0	0	0	0	15	12	0	0	377	88	101	404
السويس	0	0	0	0	0	0	0	0	1	1	0	0	589	83	84	603
الجيزة	5	1	0	0	0	0	0	0	91	27	0	0	8780	1494	1575	9173
الفيوم	0	1	0	0	0	0	0	0	7	2	0	0	1005	211	224	1054
بنى سويف	1	2	0	0	0	0	0	0	3	1	0	0	689	234	245	719
المنيا	0	2	0	0	0	0	0	0	2	1	0	0	1525	303	313	1548
اسيوط	1	1	0	0	0	0	0	0	6	0	0	0	1034	173	175	1051
سوهاج	2	0	0	0	0	0	0	0	5	1	0	0	1205	312	315	1221
قنا	1	0	0	0	0	0	0	0	2	0	0	0	243	47	48	249
الاقصر	1	0	0	0	0	0	0	0	0	0	0	0	157	45	47	159
أسوان	1	0	0	0	0	0	0	0	0	0	0	0	192	38	39	211
مطروح	0	0	0	0	0	0	0	0	0	1	0	0	123	20	21	123
البحر الاحمر	1	0	0	0	0	0	0	0	1	0	0	0	326	41	41	330
شمال سيناء	0	0	0	0	0	0	0	0	0	0	0	0	51	20	20	51
جنوب سيناء	0	0	0	0	0	0	0	0	1	0	0	0	74	20	21	76
الجملة	43	11	0	0	0	0	0	0	458	119	0	0	46503	8933	9287	48151

المديرية	وكيل يدرس		كبير + خبير مشرف		معلم خبير		معلم أول أ مشرف		معلم أول أ		معلم أول مشرف		معلم أول غير مشرف		معلم		جملة	
	اناث	ذكور	اناث	ذكور	اناث	ذكور	اناث	ذكور	اناث	ذكور	اناث	ذكور	اناث	ذكور	اناث	ذكور	اناث	ذكور
القاهرة	0	0	0	0	3	3	13	0	0	0	0	0	4	63	2	26	9	112
الاسكندرية	0	0	0	0	20	2	53	0	0	0	0	1	1	21	0	16	4	136
البحيرة	0	0	0	0	0	0	25	0	0	0	0	0	0	0	0	39	0	215
الغربية	0	0	1	25	0	82	0	0	0	0	0	1	1	19	1	1	3	150
كفر الشيخ	0	0	0	0	0	5	0	0	0	0	0	1	1	143	0	152	1	317
المنوفية	0	0	1	9	0	34	0	0	0	0	0	0	0	7	1	0	2	62
القليوبية	0	0	0	21	0	61	0	0	0	0	0	1	0	21	0	2	1	113
الدقهلية	0	0	0	36	0	122	0	0	0	0	0	0	0	32	0	13	0	335
دمياط	0	0	1	33	0	16	0	0	0	0	0	0	0	6	0	0	1	60
الشرقية	0	0	0	6	0	51	0	0	0	0	0	1	1	112	0	217	1	516
بورسعيد	0	0	0	11	0	11	0	0	0	0	0	0	0	4	0	5	0	36
الاسماعيلية	0	0	0	2	0	12	0	0	0	0	0	0	0	89	0	9	0	114
السويس	0	0	1	0	0	21	0	0	0	0	0	0	0	3	0	0	1	26
الجيزة	0	0	1	6	0	35	0	0	0	0	0	3	3	63	1	32	7	235
الفيوم	0	0	0	4	0	10	0	0	0	0	0	0	0	0	0	170	0	470
بنى سويف	0	0	0	0	0	20	0	0	0	0	0	0	0	0	0	52	0	468
المنيا	0	0	0	2	0	108	0	0	0	0	0	1	0	219	3	380	4	855
اسيوط	0	0	0	17	0	35	0	0	0	0	0	1	0	589	3	100	4	929
سوهاج	0	0	0	19	0	49	0	0	0	0	0	1	0	177	2	113	3	415
قنا	0	0	0	4	0	13	0	0	0	0	0	0	0	121	1	97	1	324
الأقصر	0	0	0	10	0	19	0	0	0	0	0	0	0	8	0	60	0	148
أسوان	0	5	0	24	0	44	0	0	0	0	0	0	0	22	0	26	0	148
مطروح	0	0	1	0	0	14	19	0	0	0	0	25	8	5	2	4	55	36
الوادى الجديد	0	0	5	2	0	0	2	0	0	0	0	3	0	0	0	0	10	2
البحر الاحمر	0	0	0	1	0	0	0	0	0	0	0	0	2	4	0	2	2	9
شمال سيناء	0	0	2	0	0	2	3	0	0	0	0	2	21	23	3	6	31	48
جنوب سيناء	0	0	1	1	0	0	0	0	0	0	0	0	0	4	0	14	1	22
الجملة	0	5	14	256	0	855	29	0	0	0	0	37	47	2447	14	1536	141	6301

المديرية	وكيل يدرس		كبير + خبير مشرف		معلم خبير		معلم أول أ مشرف		معلم أول أ		معلم أول مشرف		معلم أول غير مشرف		معلم		جملة		
	اناث	ذكور	اناث	ذكور	اناث	ذكور	اناث	ذكور	اناث	ذكور	اناث	ذكور	اناث	ذكور	اناث	ذكور	اناث	ذكور	
القاهرة	9	4	2338	1866	2314	2090	0	0	1265	709	0	0	1427	852	348	183	7701	5704	13405
الاسكندرية	1	1	1626	1504	1110	972	0	0	1024	635	0	0	642	472	192	104	4595	3688	8283
البحيرة	2	2	1065	1537	1362	1652	0	0	1081	1105	0	0	1751	1470	329	298	5590	6064	11654
الغربية	0	1	2553	1821	1300	1137	0	0	865	460	0	0	1584	783	236	165	6538	4367	10905
كفر الشيخ	0	2	525	510	800	840	0	0	1535	1086	0	0	1851	1286	336	265	5047	3989	9036
المنوفية	17	2	2303	1461	1420	835	0	0	666	412	0	0	2044	1155	264	167	6714	4032	10746
القليوبية	8	4	1454	1178	1049	849	0	0	1440	845	0	0	2935	1382	149	101	7035	4359	11394
الدقهلية	0	2	3263	2007	1575	1343	0	0	1164	648	0	0	1512	763	390	351	7904	5114	13018
دمياط	0	0	1210	601	630	342	0	0	316	131	0	0	818	356	68	42	3042	1472	4514
الشرقية	3	5	1975	1776	1704	1459	0	0	2601	1291	0	0	2671	1667	258	264	9212	6462	15674
بورسعيد	0	0	482	322	302	127	0	0	174	89	0	0	515	151	65	27	1538	716	2254
الاسماعيلية	0	1	247	207	430	325	0	0	502	287	0	0	811	334	115	61	2105	1215	3320
السويس	0	0	174	133	284	152	0	0	296	77	0	0	324	53	62	16	1140	431	1571
الجيزة	5	12	1585	1581	1064	1040	0	0	1210	1410	0	0	2012	1842	257	200	6133	6085	12218
الفيوم	1	2	657	774	651	603	0	0	989	746	0	0	921	995	150	186	3369	3306	6675
بنى سويف	0	1	283	327	474	786	0	0	998	1181	0	0	1022	913	188	214	2965	3422	6387
المنيا	1	0	1318	1601	790	1459	0	0	1218	1292	0	0	2184	2278	351	315	5862	6945	12807
اسيوط	10	7	1023	843	797	1258	0	0	1296	1006	0	0	2552	1275	202	124	5880	4513	10393
سوهاج	35	8	1096	1217	878	1008	0	0	1479	1048	0	0	970	977	211	187	4669	4445	9114
قنا	2	2	727	857	765	1016	0	0	1034	760	0	0	1688	1374	202	215	4418	4224	8642
الأقصر	1	0	319	307	346	417	0	0	447	248	0	0	368	298	31	19	1512	1289	2801
أسوان	47	18	456	247	508	451	0	0	551	330	0	0	1209	647	178	68	2949	1761	4710
مطروح	0	0	24	37	63	95	0	0	186	337	0	0	133	197	65	68	471	734	1205
الوادى الجديد	1	0	201	183	292	218	0	0	460	256	0	0	275	158	66	58	1295	873	2168
البحر الاحمر	0	0	58	35	144	151	0	0	294	160	0	0	260	80	57	19	813	445	1258
شمال سيناء	0	0	144	154	187	210	0	0	393	246	0	0	310	309	120	69	1154	988	2142
جنوب سيناء	0	0	22	42	59	132	0	0	115	106	0	0	64	68	54	31	314	379	693
الجملة	143	74	27128	23128	21298	20967	0	0	23599	16901	0	0	32853	22135	4944	3817	109965	87022	196987

المديرية	وكيل يدرس		كبير + خبير مشرف		معلم خبير		معلم أول أ مشرف		معلم أول أ		معلم أول مشرف		معلم		جملة	
	اناث	ذكور	اناث	ذكور	اناث	ذكور	اناث	ذكور	اناث	ذكور	اناث	ذكور	اناث	ذكور	اناث	ذكور
القاهرة	2	2	0	0	0	0	0	0	85	48	0	0	113	79	3923	3012
الاسكندرية	6	5	0	0	0	0	0	0	31	20	0	0	53	26	1907	1108
البحيرة	0	0	0	0	0	0	0	0	4	5	0	0	2	5	124	115
الغربية	0	0	0	0	0	0	0	0	2	3	0	0	0	2	310	212
كفر الشيخ	0	0	0	0	0	0	0	0	0	0	0	0	1	0	31	17
المنوفية	0	5	0	0	0	0	0	0	14	5	0	0	8	9	232	244
القليوبية	2	3	0	0	0	0	0	0	12	16	0	0	30	37	799	578
الدقهلية	1	1	0	0	0	0	0	0	5	0	0	0	2	5	206	220
دمياط	0	0	0	0	0	0	0	0	1	0	0	0	0	1	124	59
الشرقية	0	0	0	0	0	0	0	0	6	7	0	0	10	15	280	254
بورسعيد	0	0	0	0	0	0	0	0	2	2	0	0	0	0	122	55
الاسماعيلية	0	0	0	0	0	0	0	0	0	0	0	0	1	0	81	59
السويس	0	0	0	0	0	0	0	0	1	0	0	0	0	0	149	66
الجيزة	3	4	0	0	0	0	0	0	24	36	0	0	85	82	2451	2015
الفيوم	0	0	0	0	0	0	0	0	0	1	0	0	7	5	181	188
بنى سويف	0	0	0	0	0	0	0	0	0	2	0	0	5	5	104	106
المنيا	0	2	0	0	0	0	0	0	2	0	0	0	4	7	245	197
اسيوط	0	0	0	0	0	0	0	0	0	0	0	0	1	0	144	115
سوهاج	1	1	0	0	0	0	0	0	2	1	0	0	2	2	218	180
قنا	0	0	0	0	0	0	0	0	0	0	0	0	0	0	25	29
الاقصر	0	1	0	0	0	0	0	0	0	0	0	0	0	0	20	14
أسوان	0	0	0	0	0	0	0	0	0	0	0	0	0	0	47	33
مطروح	0	0	0	0	0	0	0	0	0	0	0	0	0	0	33	36
البحر الاحمر	0	0	0	0	0	0	0	0	2	0	0	0	2	0	83	44
شمال سيناء	0	0	0	0	0	0	0	0	0	0	0	0	0	0	8	16
جنوب سيناء	0	0	0	0	0	0	0	0	0	1	0	0	1	0	17	23
الجملة	15	24	0	0	0	0	0	0	193	147	0	0	328	280	11864	8995

المديرية	وكيل يدرس		كبير + خبير مشرف		معلم خبير		معلم أول أ مشرف		معلم أول أ		معلم أول مشرف		معلم أول غير مشرف		معلم		جملة	
	اناث	ذكور	اناث	ذكور	اناث	ذكور	اناث	ذكور	اناث	ذكور	اناث	ذكور	اناث	ذكور	اناث	ذكور	اناث	ذكور
القاهرة	5	4	1463	1585	1193	1075	0	0	437	373	0	0	699	366	134	78	3931	3481
الاسكندرية	0	0	1147	878	457	411	0	0	372	230	0	0	275	204	51	34	2302	1757
البحيرة	1	0	672	979	313	551	0	0	175	237	0	0	221	252	37	37	1419	2056
الغربية	0	0	1091	1326	352	500	0	0	152	221	0	0	501	312	65	54	2161	2413
كفر الشيخ	0	0	257	422	326	453	0	0	426	495	0	0	451	488	67	70	1527	1928
المنوفية	0	2	1103	1082	333	380	0	0	162	142	0	0	455	400	49	52	2102	2058
القليوبية	1	0	1145	1076	377	476	0	0	315	301	0	0	1290	564	56	44	3184	2461
الدقهلية	1	0	1431	1617	274	426	0	0	202	205	0	0	217	171	56	43	2181	2462
دمياط	0	0	782	476	240	160	0	0	160	60	0	0	159	86	12	9	1353	791
الشرقية	0	0	1283	1462	593	710	0	0	576	534	0	0	928	699	77	60	3457	3465
بورسعيد	0	1	240	195	116	54	0	0	95	35	0	0	218	69	18	9	687	363
الاسماعيلية	0	0	161	190	119	158	0	0	124	125	0	0	178	112	30	16	612	601
السويس	0	0	126	74	88	70	0	0	93	35	0	0	67	21	8	2	382	202
الجيزة	0	4	656	1067	446	549	0	0	338	546	0	0	587	732	81	70	2108	2968
الفيوم	0	1	291	447	126	233	0	0	97	218	0	0	112	180	18	19	644	1098
بنى سويف	0	0	171	339	177	439	0	0	193	428	0	0	206	267	21	39	768	1512
المنيا	0	1	439	922	207	606	0	0	281	557	0	0	445	685	58	90	1430	2861
اسيوط	0	0	285	591	206	538	0	0	238	378	0	0	491	404	26	46	1246	1957
سوهاج	0	0	298	715	186	596	0	0	207	425	0	0	188	272	13	26	892	2034
قنا	0	3	258	738	163	558	0	0	163	286	0	0	177	279	12	33	773	1897
الأقصر	0	0	90	260	44	160	0	0	58	90	0	0	48	76	2	4	242	590
أسوان	2	3	198	311	119	240	0	0	78	111	0	0	168	142	13	15	578	822
مطروح	0	0	13	33	21	46	0	0	43	95	0	0	25	43	8	15	110	232
الوادى الجديد	1	1	104	219	78	139	0	0	153	128	0	0	50	44	12	16	398	547
البحر الاحمر	0	0	76	79	88	79	0	0	76	43	0	0	46	31	19	10	305	242
شمال سيناء	1	1	86	128	62	95	0	0	124	110	0	0	124	96	29	18	426	448
جنوب سيناء	0	0	16	30	32	73	0	0	38	43	0	0	38	25	17	10	141	181
الجملة	12	21	13882	17241	6736	9775	0	0	5376	6451	0	0	8364	7020	989	919	35359	41427

المديرية	وكيل يدرس		كبير + خبير مشرف		معلم خبير		معلم أول أ مشرف		معلم أول أ		معلم أول مشرف		معلم أول غير مشرف		معلم		جملة	
	اناث	ذكور	اناث	ذكور	اناث	ذكور	اناث	ذكور	اناث	ذكور	اناث	ذكور	اناث	ذكور	اناث	ذكور	اناث	ذكور
القاهرة	4	5	0	0	0	0	0	0	49	37	0	0	63	66	1708	1856	1824	1964
الاسكندرية	3	8	0	0	0	0	0	0	23	14	0	0	24	19	896	801	946	842
البحيرة	2	1	0	0	0	0	0	0	1	1	0	0	6	1	38	27	47	30
الغربية	0	1	0	0	0	0	0	0	3	2	0	0	0	1	114	122	117	126
كفر الشيخ	0	0	0	0	0	0	0	0	0	0	0	0	0	0	5	0	0	6
المنوفية	0	0	0	0	0	0	0	0	0	0	0	0	0	0	43	43	36	43
القليوبية	4	8	1	1	0	0	0	0	6	7	0	0	12	7	246	326	269	349
الدقهلية	0	0	0	0	0	0	0	0	3	3	0	0	12	11	183	226	199	242
دمياط	0	0	0	0	0	0	0	0	0	0	0	0	0	0	15	33	15	33
الشرقية	0	2	0	0	0	0	0	0	6	2	0	0	7	14	156	173	169	191
بورسعيد	0	0	0	0	0	0	0	0	0	0	0	0	1	0	48	47	49	47
الاسماعيلية	0	0	0	0	0	0	0	0	0	0	0	0	1	0	42	42	43	42
السويس	1	1	0	0	0	0	0	0	3	0	0	0	1	2	66	59	71	62
الجيزة	2	1	0	0	0	0	0	0	20	13	0	0	48	34	841	937	911	985
الفيوم	0	0	0	0	0	0	0	0	1	1	0	0	2	2	65	76	68	79
بنى سويف	1	0	0	0	0	0	0	0	3	1	0	0	4	1	44	49	52	51
المنيا	0	1	0	0	0	0	0	0	1	5	0	0	2	5	28	30	31	41
اسيوط	0	2	0	0	0	0	0	0	3	1	0	0	4	3	65	74	72	80
سوهاج	0	1	0	0	0	0	0	0	1	2	0	0	2	2	106	160	109	165
قنا	0	0	0	0	0	0	0	0	0	0	0	0	4	2	4	11	8	13
الاقصر	0	0	0	0	0	0	0	0	0	0	0	0	0	0	13	5	13	5
أسوان	2	0	0	0	0	0	0	0	0	0	0	0	8	5	16	13	26	18
البحر الاحمر	0	0	0	0	0	0	0	0	0	0	0	0	0	1	50	48	50	49
شمال سيناء	0	0	0	0	0	0	0	0	0	0	0	0	0	1	4	5	4	6
جنوب سيناء	0	0	0	0	0	0	0	0	1	1	0	0	2	0	11	22	14	23
الجملة	19	31	2	1	0	0	0	0	124	90	0	0	203	177	4795	5190	5143	5492

المديرية	وكيل يدرس		كبير + خبير مشرف		معلم خبير		معلم أول مشرف		معلم أول أ		معلم أول مشرف		معلم أول غير مشرف		معلم		جملة	
	اناث	ذكور	اناث	ذكور	اناث	ذكور	اناث	ذكور	اناث	ذكور	اناث	ذكور	اناث	ذكور	اناث	ذكور	اناث	ذكور
القاهرة	0	8	445	620	1218	2311	0	0	454	497	0	0	289	226	72	88	2478	3750
الاسكندرية	0	2	379	422	451	795	0	0	188	180	0	0	59	60	26	40	1103	1499
البحيرة	0	3	533	477	1529	1674	0	0	546	516	0	0	336	241	43	64	2987	2975
الغربية	0	1	637	617	633	1157	0	0	160	158	0	0	242	229	24	58	1696	2220
كفر الشيخ	0	0	173	76	246	375	0	0	210	397	0	0	117	146	24	64	770	1058
المنوفية	0	4	421	296	716	956	0	0	83	177	0	0	265	188	42	86	1527	1707
القليوبية	3	3	370	360	514	613	0	0	380	283	0	0	319	170	21	29	1607	1458
الدقهلية	0	1	727	472	3632	2773	0	0	228	289	0	0	231	242	57	169	4875	3946
دمياط	0	0	256	76	514	627	0	0	126	67	0	0	140	73	12	17	1048	860
الشرقية	0	1	654	564	1477	1862	0	0	579	447	0	0	435	394	168	159	3313	3427
بورسعيد	0	1	126	78	221	212	0	0	110	144	0	0	81	52	24	14	562	501
الاسماعيلية	3	4	49	29	189	237	0	0	142	151	0	0	137	77	13	11	533	509
السويس	0	0	122	43	492	227	0	0	155	83	0	0	129	40	21	10	919	403
الجيزة	0	0	230	304	382	677	0	0	165	218	0	0	180	233	51	31	1008	1463
الفيوم	0	0	258	216	658	652	0	0	109	252	0	0	193	130	19	52	1237	1302
بنى سويف	0	0	179	87	460	597	0	0	332	236	0	0	184	139	24	33	1179	1092
المنيا	0	0	385	235	508	704	0	0	392	236	0	0	214	145	594	144	2093	1464
اسيوط	0	0	153	83	164	317	0	0	152	118	0	0	163	104	18	11	650	633
سوهاج	1	2	378	221	1263	2527	0	0	226	265	0	0	105	117	37	78	2010	3210
قنا	0	0	172	132	382	623	0	0	192	147	0	0	227	153	49	94	1022	1149
الأقصر	0	0	58	48	207	247	0	0	65	53	0	0	69	54	7	5	406	407
أسوان	10	11	166	96	401	595	0	0	111	77	0	0	184	116	28	46	900	941
مطروح	0	0	14	14	34	102	0	0	36	82	0	0	11	70	6	17	101	285
الوادى الجديد	1	0	34	41	94	171	0	0	23	30	0	0	4	13	5	5	161	260
البحر الاحمر	0	0	35	21	107	99	0	0	117	83	0	0	23	27	15	21	297	251
شمال سيناء	0	0	55	58	163	321	0	0	69	116	0	0	40	61	23	32	350	588
جنوب سيناء	0	0	5	20	30	64	0	0	16	26	0	0	11	9	9	12	71	131
الجملة	18	41	7014	5706	16685	21515	0	0	5366	5328	0	0	4388	3509	1432	1390	34903	37489

المديرية	وكيل يدرس		كبير + خبير مشرف		معلم خبير		معلم أول أ مشرف		معلم أول أ		معلم أول غير مشرف		معلم		جملة	
	اناث	ذكور	اناث	ذكور	اناث	ذكور	اناث	ذكور	اناث	ذكور	اناث	ذكور	اناث	ذكور	اناث	ذكور
القاهرة	0	0	0	0	0	0	0	0	0	0	0	0	0	6	11	17
الاسكندرية	0	0	0	0	0	0	0	0	0	0	0	0	0	4	9	13
المنوفية	0	0	0	0	0	3	0	0	0	0	0	0	0	0	3	3
القليوبية	0	0	0	0	0	0	0	0	1	0	0	0	0	8	6	15
الدقهلية	0	0	0	0	0	0	0	0	0	0	0	0	1	20	1	22
أسوان	0	0	0	2	1	3	0	0	0	0	0	0	2	0	7	10
شمال سيناء	0	0	0	2	0	0	0	0	0	0	0	0	0	0	2	2
الجملة	0	0	0	4	1	6	0	0	1	0	0	0	3	38	27	82

المديرية	وكيل يدرس		كبير + خبير مشرف		معلم خبير		معلم أول أ مشرف		معلم أول أ		معلم أول مشرف		معلم أول غير مشرف		معلم		جملة	
	اناث	ذكور	اناث	ذكور	اناث	ذكور	اناث	ذكور	اناث	ذكور	اناث	ذكور	اناث	ذكور	اناث	ذكور	اناث	ذكور
القاهرة	0	0	1	2	0	0	0	0	0	0	0	0	0	1	1	1	4	8
الاسكندرية	0	0	18	19	0	0	27	26	10	14	0	0	6	18	1	0	63	139
البحيرة	0	0	231	146	0	0	52	78	20	21	0	0	0	12	5	6	251	598
الغربية	0	0	56	88	0	0	69	50	8	8	0	0	40	26	4	6	209	355
كفر الشيخ	1	0	87	73	0	0	108	126	104	102	0	0	113	64	15	16	413	809
المنوفية	0	0	41	44	0	0	19	9	7	8	0	0	23	14	5	2	98	172
القليوبية	0	0	69	61	0	0	46	77	13	11	0	0	36	19	4	3	160	339
الدقهلية	0	0	166	149	0	0	36	74	12	15	0	0	10	15	5	7	212	489
دمياط	0	0	10	27	0	0	8	23	10	22	0	0	11	8	0	0	56	119
الشرقية	0	0	208	172	0	0	70	114	50	45	0	0	91	79	7	17	390	853
بورسعيد	0	0	5	1	0	0	6	10	2	3	0	0	9	9	0	1	18	46
الاسماعيلية	0	0	33	34	0	0	19	20	40	29	0	0	74	50	7	11	174	317
السويس	0	0	2	2	0	0	3	0	4	7	0	0	2	1	2	0	13	23
الجيزة	1	0	32	16	0	0	23	29	29	19	0	0	17	37	2	3	87	208
الفيوم	0	0	79	49	0	0	21	49	8	19	0	0	13	23	3	8	94	272
بنى سويف	0	0	38	43	0	0	35	77	42	67	0	0	27	40	5	11	152	385
المنيا	0	0	224	164	0	0	48	85	38	39	0	0	53	36	5	9	308	701
اسيوط	0	0	56	64	0	0	25	54	57	43	0	0	78	76	7	11	231	471
سوهاج	0	0	59	34	0	0	33	64	17	20	0	0	23	43	1	11	108	305
قنا	1	0	174	94	0	0	56	84	44	65	0	0	46	94	13	20	253	691
الأقصر	0	0	80	31	0	0	7	30	2	11	0	0	8	13	0	1	48	183
أسوان	0	0	30	31	0	0	16	48	8	22	0	0	46	24	2	4	103	231
مطروح	0	0	4	1	0	0	0	3	3	10	0	0	10	25	1	5	15	62
الوادى الجديد	0	0	61	27	0	0	30	56	17	41	0	0	12	10	5	11	91	270
البحر الاحمر	0	0	1	0	0	0	2	2	0	1	0	0	0	0	1	3	3	10
شمال سيناء	0	0	15	6	0	0	1	17	7	8	0	0	6	16	0	4	20	80
جنوب سيناء	0	0	7	3	0	0	2	4	2	0	0	0	2	5	3	4	12	32
الجملة	3	0	1787	1381	0	0	762	1211	554	650	0	0	784	758	105	173	3586	8168

المديرية	وكيل يدرس		كبير + خبير مشرف		معلم خبير		معلم أول أ مشرف		معلم أول أ		معلم أول غير مشرف		معلم		جملة	
	اناث	ذكور	اناث	ذكور	اناث	ذكور	اناث	ذكور	اناث	ذكور	اناث	ذكور	اناث	ذكور	اناث	ذكور
الاسكندرية	0	0	0	0	0	2	0	0	0	0	0	0	0	0	6	1
الشرقية	0	0	0	0	0	0	0	0	0	0	0	0	0	0	0	3
الجملة	0	0	0	0	0	2	0	0	0	0	0	0	0	0	6	4

المديرية	وكيل يدرس		كبير + خبير مشرف		معلم خبير		معلم أول أ مشرف		معلم أول أ		معلم أول مشرف		معلم أول غير مشرف		معلم		جملة		
	اناث	ذكور	اناث	ذكور	اناث	ذكور	اناث	ذكور	اناث	ذكور	اناث	ذكور	اناث	ذكور	اناث	ذكور	اناث	ذكور	
القاهرة	0	1	261	126	181	123	0	0	31	25	0	0	170	102	36	20	679	397	1076
الاسكندرية	0	0	151	54	73	34	0	0	37	17	0	0	146	63	13	7	420	175	595
البحيرة	0	0	190	146	102	45	0	0	49	28	0	0	153	75	21	12	515	306	821
الغربية	0	0	470	194	141	77	0	0	75	39	0	0	610	165	21	16	1317	491	1808
كفر الشيخ	1	0	128	49	162	115	0	0	258	104	0	0	486	264	85	31	1120	563	1683
المنوفية	3	0	429	239	150	71	0	0	52	23	0	0	351	120	29	23	1014	476	1490
القليوبية	0	0	279	124	126	59	0	0	89	35	0	0	401	119	18	8	913	345	1258
الدقهلية	0	0	590	314	133	90	0	0	42	48	0	0	102	59	31	31	898	542	1440
دمياط	0	0	177	92	60	39	0	0	54	16	0	0	119	44	24	6	434	197	631
الشرقية	0	0	625	286	256	126	0	0	177	81	0	0	1568	668	95	77	2721	1238	3959
بورسعيد	0	0	320	73	52	18	0	0	13	4	0	0	41	14	10	2	436	111	547
الاسماعيلية	0	0	70	40	102	69	0	0	35	9	0	0	73	19	12	7	292	144	436
السويس	0	0	39	13	45	25	0	0	26	8	0	0	26	4	4	2	140	52	192
الجيزة	0	1	162	93	107	64	0	0	77	76	0	0	166	148	49	42	561	424	985
الفيوم	0	0	187	228	62	65	0	0	62	31	0	0	144	102	35	13	490	439	929
بنى سويف	0	0	60	49	48	30	0	0	169	64	0	0	312	166	34	15	623	324	947
المنيا	0	0	202	145	96	66	0	0	222	108	0	0	347	215	33	37	900	571	1471
اسيوط	0	0	213	123	120	63	0	0	189	60	0	0	483	221	34	11	1039	478	1517
سوهاج	0	0	334	244	207	133	0	0	224	146	0	0	688	472	96	54	1549	1049	2598
قنا	0	0	191	185	79	131	0	0	192	139	0	0	178	150	8	14	648	619	1267
الأقصر	0	1	54	47	27	33	0	0	35	22	0	0	74	46	2	0	192	149	341
أسوان	3	2	140	93	54	50	0	0	26	16	0	0	99	68	14	9	336	238	574
مطروح	0	0	8	3	5	9	0	0	18	20	0	0	18	29	4	18	53	79	132
الوادى الجديد	0	0	23	23	10	1	0	0	14	8	0	0	6	5	2	2	55	39	94
البحر الاحمر	0	0	9	10	21	7	0	0	19	9	0	0	42	11	4	0	95	37	132
شمال سيناء	0	0	25	19	17	25	0	0	35	26	0	0	25	38	14	9	116	117	233
جنوب سيناء	0	0	4	6	4	9	0	0	11	5	0	0	12	11	7	2	38	33	71
الجملة	7	5	5341	3018	2440	1577	0	0	2231	1167	0	0	6840	3398	735	468	17594	9633	27227

المديرية	وكيل يدرس		كبير + خبير مشرف		معلم خبير		معلم أول أ مشرف		معلم أول أ		معلم أول مشرف		معلم أول غير مشرف		معلم		جملة		
	اناث	ذكور	اناث	ذكور	اناث	ذكور	اناث	ذكور	اناث	ذكور	اناث	ذكور	اناث	ذكور	اناث	ذكور	اناث	ذكور	
القاهرة	0	1	0	0	0	0	0	0	0	2	0	0	0	4	3	84	49	88	137
كفر الشيخ	0	0	0	0	0	0	0	0	0	0	0	0	4	1	0	0	5	2	7
المنوفية	0	0	0	0	0	0	0	0	0	0	0	0	0	0	0	8	4	8	12
الدقهلية	0	0	2	1	1	0	1	0	0	0	0	0	0	0	0	0	2	2	4
الشرقية	0	0	0	0	0	0	0	0	0	0	0	0	0	1	0	0	0	1	1
الجيزة	0	0	0	0	0	0	0	0	0	0	0	0	1	0	0	6	3	6	9
شمال سيناء	0	0	2	1	0	0	0	0	0	1	0	0	0	2	0	0	5	3	8
جنوب سيناء	0	0	0	0	0	0	0	0	0	0	0	0	0	0	0	1	0	1	1
الجملة	0	1	4	4	3	2	0	0	3	0	0	0	11	5	99	68	111	179	

المديرية	وكيل يدرس		كبير + خبير مشرف		معلم خبير		معلم أول أ مشرف		معلم أول أ		معلم أول مشرف		معلم أول غير مشرف		معلم		جملة		
	اناث	ذكور	اناث	ذكور	اناث	ذكور	اناث	ذكور	اناث	ذكور	اناث	ذكور	اناث	ذكور	اناث	ذكور	اناث	ذكور	
القاهرة	0	0	12	32	17	23	0	0	10	6	0	0	13	20	1	5	53	86	139
الاسكندرية	0	0	2	10	5	8	0	0	1	2	0	0	2	6	2	3	12	29	41
البحيرة	0	0	4	31	1	6	0	0	0	6	0	0	1	4	0	1	6	48	54
الغربية	0	0	13	37	3	4	0	0	6	9	0	0	3	14	1	3	26	67	93
كفر الشيخ	0	0	3	10	7	25	0	0	7	27	0	0	9	22	2	5	28	89	117
المنوفية	0	0	7	16	3	10	0	0	1	2	0	0	2	9	3	3	16	40	56
القليوبية	0	0	10	37	0	10	0	0	1	5	0	0	8	29	2	0	21	81	102
الدقهلية	0	0	15	34	6	11	0	0	0	4	0	0	4	11	1	2	26	62	88
دمياط	0	0	2	9	2	2	0	0	0	2	0	0	1	6	1	2	6	21	27
الشرقية	0	0	5	12	2	1	0	0	1	1	0	0	5	6	0	1	13	21	34
بورسعيد	0	0	15	27	2	20	0	0	3	2	0	0	2	4	0	2	22	55	77
الاسماعيلية	0	0	0	3	3	6	0	0	1	6	0	0	2	6	0	0	8	21	29
السويس	0	0	0	11	6	3	0	0	5	6	0	0	0	5	0	0	11	25	36
الجيزة	0	0	11	36	4	19	0	0	2	4	0	0	14	13	4	2	35	74	109
الفيوم	0	0	10	7	2	1	0	0	2	3	0	0	11	13	3	0	28	24	52
بنى سويف	0	0	3	6	3	1	0	0	3	7	0	0	3	10	0	4	12	28	40
المنيا	0	0	13	30	5	10	0	0	6	14	0	0	21	43	0	3	45	100	145
اسيوط	0	0	3	8	0	1	0	0	1	3	0	0	1	7	0	0	5	19	24
سوهاج	0	0	11	10	13	8	0	0	8	14	0	0	25	19	0	2	57	53	110
قنا	0	0	9	11	5	10	0	0	2	7	0	0	5	6	2	0	23	34	57
الاقصر	0	0	7	9	4	8	0	0	1	3	0	0	7	9	0	0	19	29	48
أسوان	1	2	5	21	12	14	0	0	5	4	0	0	11	19	4	8	39	67	106
مطروح	0	0	0	1	0	1	0	0	1	4	0	0	1	5	1	0	3	11	14
الوادى الجديد	0	0	0	1	0	0	0	0	2	4	0	0	0	0	0	0	2	5	7
البحر الاحمر	0	0	3	6	7	5	0	0	5	13	0	0	6	9	2	6	23	39	62
شمال سيناء	0	0	2	6	5	2	0	0	4	6	0	0	2	5	1	6	14	25	39
جنوب سيناء	0	0	0	1	4	3	0	0	0	1	0	0	3	2	2	3	9	10	19
الجملة	1	2	165	422	121	212	0	0	78	165	0	0	162	302	34	61	562	1163	1725

المديرية	وكيل يدرس		كبير + خبير مشرف		معلم خبير		معلم أول مشرف		معلم أول أ		معلم أول مشرف		معلم		جملة	
	اناث	ذكور	اناث	ذكور	اناث	ذكور	اناث	ذكور	اناث	ذكور	اناث	ذكور	اناث	ذكور	اناث	ذكور
القاهرة	2	1	0	0	0	0	0	0	1	0	0	0	3	1	66	76
الاسكندرية	0	0	0	0	0	0	0	0	0	1	0	0	0	0	31	38
الغربية	0	0	0	0	0	0	0	0	1	3	0	0	4	3	36	24
القليوبية	0	0	0	0	0	0	0	0	22	0	0	0	13	13	85	96
الجيزة	0	0	0	0	0	0	0	0	1	1	0	0	0	4	59	93
البحر الاحمر	0	0	0	0	0	0	0	0	0	0	0	0	0	0	1	3
الجملة	2	1	0	0	0	0	0	0	25	5	0	0	20	21	278	330

المديرية	وكيل يدرس		كبير + خبير مشرف		معلم خبير		معلم أول أ مشرف		معلم أول أ		معلم أول غير مشرف		معلم		جملة	
	اناث	ذكور	اناث	ذكور	اناث	ذكور	اناث	ذكور	اناث	ذكور	اناث	ذكور	اناث	ذكور	اناث	ذكور
القاهرة	1	1	115	19	411	134	0	0	121	27	0	0	21	13	767	234
الاسكندرية	0	0	131	32	132	44	0	0	43	10	0	0	13	10	341	110
البحيرة	0	0	48	43	156	60	0	0	19	13	0	0	10	6	251	131
الغربية	1	0	98	56	119	69	0	0	27	13	0	0	7	2	306	152
كفر الشيخ	0	0	21	16	117	65	0	0	50	34	0	0	8	8	270	135
المنوفية	0	0	123	72	122	55	0	0	28	11	0	0	3	3	318	153
القليوبية	1	0	41	27	130	75	0	0	45	19	0	0	2	2	288	156
الدقهلية	0	0	120	56	203	66	0	0	10	11	0	0	4	4	350	144
دمياط	0	0	50	31	39	27	0	0	11	3	0	0	1	1	112	71
الشرقية	1	0	73	61	130	75	0	0	55	19	0	0	6	6	326	188
بورسعيد	0	0	31	9	27	12	0	0	13	6	0	0	1	1	82	33
الاسماعيلية	0	0	13	4	58	23	0	0	20	7	0	0	2	2	124	40
السويس	0	0	5	5	78	7	0	0	17	7	0	0	0	0	110	21
الجيزة	0	2	62	16	166	60	0	0	60	26	0	0	7	7	394	164
الفيوم	0	0	24	28	29	28	0	0	26	8	0	0	1	1	106	73
بنى سويف	0	0	21	11	139	95	0	0	63	33	0	0	3	3	252	160
المنيا	0	0	41	34	104	80	0	0	52	23	0	0	8	8	272	183
اسيوط	0	0	51	47	61	85	0	0	37	17	0	0	2	2	178	165
سوهاج	0	0	46	99	59	93	0	0	34	16	0	0	3	3	161	225
قنا	0	0	37	45	61	59	0	0	26	17	0	0	1	1	149	137
الأقصر	0	0	6	23	19	27	0	0	13	4	0	0	0	0	42	60
أسوان	3	2	55	46	67	64	0	0	18	12	0	0	4	4	172	143
مطروح	0	0	1	2	17	11	0	0	8	8	0	0	1	1	38	26
الوادى الجديد	0	0	24	25	18	26	0	0	11	20	0	0	3	3	66	86
البحر الاحمر	0	0	5	0	28	18	0	0	32	8	0	0	2	2	92	34
شمال سيناء	0	0	7	7	20	57	0	0	12	14	0	0	2	2	47	87
جنوب سيناء	0	0	3	3	9	6	0	0	4	1	0	0	2	2	25	15
الجملة	7	5	1252	817	2519	1421	0	0	855	387	0	0	200	97	5639	3126

المديرية	وكيل يدرس		كبير + خبير مشرف		معلم خبير		معلم أول أ مشرف		معلم أول أ		معلم أول مشرف		معلم أول غير مشرف		معلم		جملة		
	اناث	ذكور	اناث	ذكور	اناث	ذكور	اناث	ذكور	اناث	ذكور	اناث	ذكور	اناث	ذكور	اناث	ذكور	اناث	ذكور	
القاهرة	0	0	0	0	0	0	0	0	0	0	0	0	0	0	0	0	33	7	40
القليوبية	0	0	0	0	0	0	0	0	0	0	0	0	0	0	0	0	12	7	19
الشرقية	0	0	0	0	0	0	0	0	0	0	0	0	0	0	0	0	2	1	3
الجيزة	0	0	0	0	0	0	0	0	0	0	0	0	0	0	0	0	9	4	13
سوهاج	0	0	0	0	0	0	0	0	0	0	0	0	0	0	0	0	5	0	5
الجملة	0	0	0	0	0	0	0	0	0	0	0	0	0	0	0	0	61	19	80

أعداد المدرسين طبقاً للوظيفة والموقع - مراحل
للعام الدراسي 2025 / 2024

حضر

المرحلة	وكيل يدرس		كبير + خبير مشرف		معلم خبير		معلم أول مشرف		معلم أول أ		معلم أول مشرف		معلم أول غير مشرف		معلم		جملة	
	اناث	ذكور	اناث	ذكور	اناث	ذكور	اناث	ذكور	اناث	ذكور	اناث	ذكور	اناث	ذكور	اناث	ذكور	اناث	ذكور
ماقبل الابتدائي	30	0	7	1	3638	1	0	0	6222	7	0	0	0	0	17320	155	35877	185
الابتدائي	143	44	6837	13928	37109	16695	0	0	20173	6718	0	0	0	0	45966	9241	139854	46144
جملة التعليم المجتمعي	1	0	1	1	197	5	0	0	165	3	0	0	0	0	154	3	911	26
جملة الإعدادي	94	51	11464	16804	11884	8989	0	0	10452	5687	0	0	0	0	9388	6448	64645	42027
جملة الثانوى العام	28	46	10897	10395	5011	5853	0	0	3675	3406	0	0	0	0	5393	3608	29547	29203
جملة الثانوى الصناعى	15	29	4670	6212	14046	17808	0	0	4625	4223	0	0	0	0	1076	2570	29664	30376
جملة الثانوى الزراعى	0	2	1363	1194	664	894	0	0	438	442	0	0	0	0	91	412	2957	3204
جملة الثانوى التجارى	4	5	2013	4250	1837	1028	0	0	1675	767	0	0	0	0	345	1955	12864	6113
جملة ثانوى فندقى	2	3	152	402	202	113	0	0	151	73	0	0	0	0	312	150	1318	803
جملة التربية الخاصة	3	3	630	1093	2159	1134	0	0	731	306	0	0	0	0	99	316	4882	2488
الإجمالى	320	183	38034	56211	76747	52520	0	0	48307	21632	0	0	0	0	26103	22097	322519	160569

أعداد المدرسين طبقاً للوظيفة والموقع - مراحل
للعام الدراسي 2025 / 2024

ريف

المرحلة	وكيل يدرس		كبير + خبير مشرف		معلم خبير		معلم أول أ مشرف		معلم أول أ		معلم أول مشرف		معلم أول غير مشرف		معلم		جملة		
	اناث	ذكور	اناث	ذكور	اناث	ذكور	اناث	ذكور	اناث	ذكور	اناث	ذكور	اناث	ذكور	اناث	ذكور	اناث	ذكور	
ماقبل الابتدائي	6	0	2	0	0	0	0	0	6646	0	0	0	0	2	11	2820	15	22210	22225
الابتدائي	123	112	11375	13345	24651	35621	0	0	14360	26632	0	0	0	20846	38867	9983	75570	124571	200141
جملة التعليم المجتمعي	4	0	13	189	24	658	0	0	34	1037	0	0	0	33	2120	1382	115	5390	5505
جملة الإعدادي	64	47	11664	10324	11978	9414	0	0	11361	13340	0	0	0	15967	20695	3424	54441	57720	112161
جملة الثانوى العام	3	6	6345	3489	3925	1725	0	0	3135	1825	0	0	0	3589	3347	716	17716	10955	28671
جملة الثانوى الصناعى	3	12	1040	802	3713	2640	0	0	1105	742	0	0	0	941	893	341	7152	5282	12434
جملة الثانوى الزراعى	0	1	424	190	319	98	0	0	211	117	0	0	0	347	194	82	1384	633	2017
جملة الثانوى التجارى	3	1	1009	1095	551	606	0	0	403	556	0	0	0	1454	2357	170	3588	4841	8429
جملة ثانوى فندقى	1	0	13	20	8	10	0	0	10	39	0	0	0	33	49	52	116	170	286
جملة التربية الخاصة	4	2	187	159	287	360	0	0	81	124	0	0	0	83	149	17	657	818	1475
الإجمالى	211	181	32072	30572	45456	53270	0	0	30700	51058	0	0	0	43295	78312	9050	160754	232590	393344

أعداد المدرسين طبقاً للوظيفة والموقع .. مديريات
للعام الدراسي 2025 / 2024

حضر

المديرية	وكيل يدرس		كبير + خبير مشرف		معلم خبير		معلم أول مشرف		معلم أول أ		معلم أول مشرف		معلم أول غير مشرف		معلم		جملة	
	اناث	ذكور	اناث	ذكور	اناث	ذكور	اناث	ذكور	اناث	ذكور	اناث	ذكور	اناث	ذكور	اناث	ذكور	اناث	ذكور
القاهرة	48	30	5548	4675	12126	9481	0	0	5997	2794	0	0	7266	2751	26729	8022	57714	27753
الإسكندرية	27	19	4868	3541	5710	3882	0	0	4386	1998	0	0	3250	1551	12682	3353	30923	14344
البحيرة	8	4	2197	2009	4656	2846	0	0	1667	894	0	0	2046	752	1373	406	11947	6911
الغربية	5	8	3733	2300	2584	2124	0	0	1364	518	0	0	2521	736	2068	693	12275	6379
كفر الشيخ	0	0	942	714	2362	1385	0	0	2190	1165	0	0	2237	887	609	243	8340	4394
المنوفية	13	9	2912	1541	2618	1382	0	0	1079	375	0	0	1854	620	1633	714	10109	4641
القليوبية	33	21	3003	2298	3660	2764	0	0	2195	990	0	0	4046	1427	4401	1416	17338	8916
الدقهلية	12	2	4873	2554	5828	3340	0	0	1373	707	0	0	1291	626	2455	1100	15832	8329
دمياط	0	1	2926	1150	1892	1069	0	0	765	233	0	0	1234	394	710	210	7527	3057
الشرقية	7	3	3911	2621	4509	3273	0	0	3491	1310	0	0	5241	1734	2488	891	19647	9832
بورسعيد	1	4	1853	951	1569	700	0	0	1048	450	0	0	2199	562	934	240	7604	2907
الإسماعيلية	7	5	599	394	1774	801	0	0	1331	523	0	0	1556	436	904	270	6171	2429
السويس	1	1	517	287	2496	697	0	0	1232	298	0	0	1286	158	1247	245	6779	1686
الجيزة	21	15	3722	2757	5567	3283	0	0	3330	1635	0	0	5085	2635	13628	4302	31353	14627
الفيوم	0	2	1422	1017	1421	1033	0	0	866	481	0	0	1174	452	1051	395	5934	3380
بنى سويف	2	3	687	554	1705	1462	0	0	1934	1003	0	0	1333	658	1275	497	6936	4177
المنيا	2	6	2603	1844	3157	2081	0	0	2521	1021	0	0	3006	1216	2870	761	14159	6929
اسيوط	14	8	1942	1150	2229	1727	0	0	2147	834	0	0	2434	698	1569	401	10335	4818
سوهاج	34	5	2935	1945	3022	3224	0	0	2119	967	0	0	1675	856	2234	797	12019	7794
قنا	2	4	1791	1414	2160	1624	0	0	1468	626	0	0	1190	614	420	179	7031	4461
الإقصر	2	2	723	579	948	627	0	0	830	252	0	0	441	253	265	73	3209	1786
أسوان	69	29	1027	593	1275	1003	0	0	818	386	0	0	1576	634	404	141	5169	2786
مطروح	1	0	69	86	485	377	0	0	672	579	0	0	501	387	405	202	2133	1631
الوادى الجديد	3	1	739	524	997	673	0	0	933	465	0	0	469	171	138	53	3279	1887
البحر الأحمر	1	0	230	139	860	522	0	0	1165	445	0	0	848	229	919	215	4023	1550
شمال سيناء	6	1	355	318	929	859	0	0	1060	514	0	0	847	549	381	189	3578	2430
جنوب سيناء	1	0	84	79	208	281	0	0	326	169	0	0	270	111	266	95	1155	735
الإجمالي	320	183	56211	38034	76747	52520	0	0	48307	21632	0	0	56876	22097	84058	26103	322519	160569

أعداد المدرسين طبقاً للوظيفة والموقع .. مديريات
للعام الدراسي 2025 / 2024

ريف

المديرية	وكيل يدرس		كبير + خبير مشرف		معلم خبير		معلم أول مشرف		معلم أول أ		معلم أول مشرف		معلم أول غير مشرف		معلم		جملة	
	اناث	ذكور	اناث	ذكور	اناث	ذكور	اناث	ذكور	اناث	ذكور	اناث	ذكور	اناث	ذكور	اناث	ذكور	اناث	ذكور
الاسكندرية	0	0	15	37	41	69	0	0	61	37	0	0	53	39	24	14	194	196
البحيرة	13	20	1077	1854	4917	4334	0	0	2706	2062	0	0	5511	2727	1255	685	15479	11682
الغربية	6	13	3123	3011	3601	2836	0	0	2580	959	0	0	6183	2108	1124	488	16617	9415
كفر الشيخ	2	4	421	631	2696	1791	0	0	3672	2010	0	0	5126	2778	1353	665	13270	7879
المنوفية	14	8	4025	2882	5416	2514	0	0	2495	887	0	0	5399	2298	940	457	18289	9046
القليوبية	26	14	2422	1717	4466	2334	0	0	2749	1257	0	0	6105	2045	1020	422	16788	7789
الدقهلية	12	5	5538	3868	8718	4044	0	0	2706	1179	0	0	2574	1160	745	606	20293	10862
دمياط	0	0	2144	972	1475	738	0	0	648	202	0	0	1447	564	273	87	5987	2563
الشرقية	5	9	3703	3505	5106	3868	0	0	5299	2254	0	0	8292	4175	2016	859	24421	14670
الاسماعيلية	5	2	149	134	757	466	0	0	904	360	0	0	1444	501	200	94	3459	1557
الجيزة	12	16	626	1183	1678	1584	0	0	2414	2509	0	0	2133	1986	2556	777	9419	8055
الفيوم	2	2	1104	1757	1696	2157	0	0	2279	1545	0	0	3107	2047	1393	517	9581	8025
بنى سويف	0	1	260	427	1625	2346	0	0	2812	2464	0	0	3223	2173	711	481	8631	7892
المنيا	2	0	864	1934	2369	3788	0	0	4591	3323	0	0	7737	6650	1711	849	17274	16544
اسيوط	6	11	794	1085	1775	2730	0	0	3828	2353	0	0	7022	2894	730	276	14155	9349
سوهاج	9	12	1929	2797	2045	3050	0	0	4400	2647	0	0	4386	2484	1377	627	14146	11617
قنا	2	4	762	2007	1970	3300	0	0	3517	2212	0	0	4635	3587	571	456	11457	11566
الاقصر	2	1	365	853	904	1037	0	0	1269	545	0	0	858	548	114	51	3512	3035
أسوان	91	55	918	707	1325	1128	0	0	1152	568	0	0	2294	1296	442	174	6222	3928
مطروح	0	0	9	21	72	212	0	0	170	429	0	0	164	361	140	106	555	1129
الوادى الجديد	0	1	246	400	388	498	0	0	499	419	0	0	315	238	136	105	1584	1661
البحر الاحمر	0	0	1	21	8	61	0	0	10	53	0	0	9	37	8	13	36	185
شمال سيناء	1	2	54	197	172	399	0	0	217	308	0	0	200	484	134	111	778	1501
جنوب سيناء	1	1	23	72	50	172	0	0	80	118	0	0	95	115	194	130	443	608
الإجمالي	211	181	30572	32072	53270	45456	0	0	51058	30700	0	0	78312	43295	19167	9050	232590	160754

أعداد المدرسين حسب النوع و الوظيفة والموقع -مراحل - مديريات
للعام الدراسي 2024 / 2025

ماقبل الابتدائى

حضر

المديرية	وكيل يدرس		كبير + خبير مشرف		معلم خبير		معلم أول أ مشرف		معلم أول أ		معلم أول مشرف		معلم أول غير مشرف		معلم		جملة		
	اناث	ذكور	اناث	ذكور	اناث	ذكور	اناث	ذكور	اناث	ذكور	اناث	ذكور	اناث	ذكور	اناث	ذكور	اناث	ذكور	
القاهرة	5	0	3	208	1	656	0	0	3	925	0	0	9	1035	75	5349	91	8178	8269
الاسكندرية	5	0	0	199	0	286	0	0	1	464	0	0	0	304	21	2801	22	4059	4081
البحيرة	0	0	0	51	0	290	0	0	0	187	0	0	0	351	0	294	0	1173	1173
الغربية	1	0	0	204	0	123	0	0	1	269	0	0	0	350	2	487	3	1434	1437
كفر الشيخ	0	0	0	4	0	74	0	0	0	295	0	0	0	226	2	63	2	662	664
المنوفية	1	0	0	35	0	111	0	0	0	294	0	0	0	303	3	357	3	1101	1104
القليوبية	2	0	0	164	0	181	0	0	1	326	0	0	1	341	4	848	6	1862	1868
الدقهلية	9	0	0	300	0	234	0	0	0	163	0	0	1	170	3	613	4	1489	1493
دمياط	0	0	0	89	0	247	0	0	0	161	0	0	0	211	0	175	0	883	883
الشرقية	1	0	0	35	0	127	0	0	0	329	0	0	1	324	0	464	1	1280	1281
بورسعيد	0	0	0	48	0	59	0	0	0	136	0	0	0	164	0	150	0	557	557
الاسماعيلية	0	0	0	15	0	165	0	0	0	227	0	0	0	170	2	215	2	792	794
السويس	0	0	0	3	0	63	0	0	0	72	0	0	0	238	0	276	0	652	652
الجيزة	5	0	3	229	0	224	0	0	1	379	0	0	2	663	30	2774	36	4274	4310
الفيوم	0	0	0	14	0	60	0	0	0	123	0	0	0	268	0	192	0	657	657
بنى سويف	0	0	0	2	0	11	0	0	0	409	0	0	0	184	0	305	0	911	911
المنيا	0	0	0	158	0	117	0	0	0	194	0	0	1	292	1	432	2	1193	1195
اسيوط	0	0	1	62	0	95	0	0	0	255	0	0	0	305	0	373	1	1090	1091
سوهاج	0	0	0	25	0	144	0	0	0	257	0	0	0	201	11	479	11	1106	1117
قنا	0	0	0	1	0	190	0	0	0	216	0	0	0	67	0	70	0	544	544
الأقصر	0	0	0	4	0	59	0	0	0	100	0	0	0	60	0	47	0	270	270
أسوان	1	0	0	1	0	30	0	0	0	63	0	0	0	246	0	65	0	406	406
مطروح	0	0	0	3	0	12	0	0	0	46	0	0	0	75	0	94	0	230	230
الوادى الجديد	0	0	0	7	0	25	0	0	0	134	0	0	0	68	0	31	0	265	265
البحر الاحمر	0	0	0	2	0	21	0	0	0	129	0	0	0	78	1	245	1	475	476
شمال سيناء	0	0	0	2	0	19	0	0	0	27	0	0	0	68	0	87	0	203	203
جنوب سيناء	0	0	0	1	0	15	0	0	0	42	0	0	0	39	0	34	0	131	131
الجملة	30	0	7	1866	1	3638	0	0	7	6222	0	0	15	6801	155	17320	185	35877	36062

أعداد المدرسين حسب النوع و الوظيفة والموقع -مراحل - مديريات
للعام الدراسي 2025 / 2024

ماقبل الابتدائي

ريف

المديرية	وكيل يدرس		كبير + خبير مشرف		معلم خبير		معلم أول أ مشرف		معلم أول أ		معلم أول مشرف		معلم		جملة	
	اناث	ذكور	اناث	ذكور	اناث	ذكور	اناث	ذكور	اناث	ذكور	اناث	ذكور	اناث	ذكور	اناث	ذكور
الإسكندرية	0	0	0	0	0	0	0	0	13	0	0	0	6	0	29	0
الجيزة	0	0	0	0	258	0	0	0	398	0	0	0	211	1	2014	1
الغربية	0	1	0	0	187	0	0	0	625	0	0	0	212	0	2360	0
كفر الشيخ	0	0	0	0	82	0	0	0	539	0	0	0	110	0	1345	0
المنوفية	0	0	0	0	208	0	0	0	768	0	0	0	185	0	2060	0
القليوبية	0	1	0	0	161	0	0	0	345	0	0	0	227	4	1373	4
الدقهلية	0	2	0	0	313	0	0	0	254	0	0	0	70	1	1224	1
دمياط	0	0	0	0	119	0	0	0	154	0	0	0	48	0	580	0
الشرقية	0	0	0	0	172	0	0	0	566	0	0	2	261	2	1570	2
الإسماعيلية	0	0	0	0	41	0	0	0	102	0	0	0	28	0	288	0
الجيزة	0	1	0	0	42	0	0	0	148	0	0	4	472	4	835	4
الفيوم	0	1	0	0	58	0	0	0	179	0	0	1	213	1	979	1
بنى سويف	0	0	1	0	20	0	0	0	595	0	0	0	154	1	1264	1
المنيا	0	0	0	0	78	0	0	0	333	0	0	0	125	0	1301	0
اسيوط	0	0	0	0	53	0	0	0	346	0	0	0	59	0	1316	0
سوهاج	0	0	1	0	109	0	0	0	483	0	0	1	205	1	1553	1
قنا	0	0	0	0	144	0	0	0	372	0	0	0	65	0	843	0
الأقصر	0	0	0	0	35	0	0	0	193	0	0	0	6	0	368	0
أسوان	0	0	0	0	37	0	0	0	116	0	0	0	75	0	588	0
مطروح	0	0	0	0	1	0	0	0	2	0	0	0	4	0	11	0
الوادى الجديد	0	0	0	0	14	0	0	0	107	0	0	0	56	0	250	0
البحر الاحمر	0	0	0	0	1	0	0	0	0	0	0	0	1	0	2	0
شمال سيناء	0	0	0	0	2	0	0	0	1	0	0	0	10	0	18	0
جنوب سيناء	0	0	0	0	2	0	0	0	7	0	0	0	17	0	39	0
الجملة	6	0	2	959	0	2138	0	0	6646	0	0	0	2820	11	22210	15

أعداد المدرسين حسب النوع و الوظيفة والموقع -مراحل - مديريات
للعام الدراسي 2024 / 2025

حضر

الابتدائي

المديرية	وكيل يدرس		كبير + خبير مشرف		معلم خبير		معلم أول مشرف		معلم أول أ		معلم أول مشرف		معلم		جملة	
	اناث	ذكور	اناث	ذكور	اناث	ذكور	اناث	ذكور	اناث	ذكور	اناث	ذكور	اناث	ذكور	اناث	ذكور
القاهرة	20	3	680	443	6117	3725	0	0	2616	1063	0	0	14918	2558	27632	8780
الاسكندرية	12	3	1195	666	3130	1630	0	0	2182	893	0	0	6741	1184	14973	5067
البحيرة	5	1	260	133	1962	648	0	0	518	164	0	0	808	182	4191	1295
الغربية	4	6	607	392	1080	561	0	0	549	144	0	0	1128	323	4471	1669
كفر الشيخ	0	0	80	61	1156	350	0	0	747	234	0	0	295	82	3088	952
المنوفية	1	0	721	298	1240	331	0	0	391	114	0	0	925	340	3903	1233
القليوبية	19	8	781	613	2110	1418	0	0	746	276	0	0	2431	441	7457	3116
الدقهلية	2	0	1252	512	2227	629	0	0	563	184	0	0	1231	423	5653	1906
دمياط	0	1	1095	387	642	230	0	0	189	49	0	0	369	87	2684	859
الشرقية	4	0	902	425	1639	700	0	0	1297	311	0	0	1356	347	7337	2195
بورسعيد	1	2	567	254	755	265	0	0	496	164	0	0	489	84	3460	1029
الاسماعيلية	4	0	113	21	894	195	0	0	541	143	0	0	452	110	2609	617
السويس	0	0	35	16	1419	210	0	0	557	76	0	0	657	90	3150	427
الجيزة	10	2	1044	506	3494	1596	0	0	1617	581	0	0	7523	1358	15663	4709
الفيوم	0	1	409	223	480	277	0	0	358	110	0	0	643	152	2286	890
بنى سويف	1	2	98	35	792	375	0	0	597	315	0	0	725	258	2642	1177
المنيا	1	2	485	161	1747	653	0	0	1144	258	0	0	1485	307	6205	1723
اسيوط	6	2	528	180	1223	647	0	0	988	273	0	0	883	165	4466	1429
سوهاج	4	0	1255	549	947	438	0	0	952	284	0	0	1299	342	4957	1769
قنا	1	0	615	376	1074	518	0	0	599	167	0	0	255	54	2997	1288
الأقصر	2	0	317	201	487	179	0	0	430	84	0	0	161	47	1537	579
أسوان	38	10	352	142	546	165	0	0	357	106	0	0	196	39	2003	723
مطروح	1	0	8	9	338	156	0	0	359	184	0	0	217	76	1177	566
الوادى الجديد	0	1	394	151	570	239	0	0	312	185	0	0	54	10	1501	649
البحر الاحمر	1	0	38	6	446	187	0	0	484	154	0	0	422	67	1766	496
شمال سيناء	5	0	58	67	520	309	0	0	471	156	0	0	147	77	1542	808
جنوب سيناء	1	0	39	10	74	64	0	0	113	46	0	0	156	38	504	193
الجملة	143	44	6837	13928	37109	16695	0	0	20173	6718	0	0	45966	9241	139854	46144

أعداد المدرسين حسب النوع و الوظيفة والموقع -مراحل - مديريات
للعام الدراسي 2024 / 2025

ريف

الابتدائى

المديرية	وكيل يدرس		كبير + خبير مشرف		معلم خبير		معلم أول مشرف		معلم أول أ		معلم أول مشرف		معلم		جملة	
	اناث	ذكور	اناث	ذكور	اناث	ذكور	اناث	ذكور	اناث	ذكور	اناث	ذكور	اناث	ذكور	اناث	ذكور
الاسكندرية	0	0	6	2	23	30	0	0	31	15	0	0	5	9	88	75
الجيزة	11	17	249	313	3518	2471	0	0	1345	866	0	0	667	344	8595	5257
الغربية	4	12	788	835	2095	1406	0	0	1176	419	0	0	544	195	7713	3931
كفر الشيخ	1	1	89	121	1957	843	0	0	1654	716	0	0	755	346	6928	3193
المنوفية	5	4	1663	926	3671	1252	0	0	1095	369	0	0	432	201	9161	3620
القليوبية	18	9	914	557	3361	1531	0	0	1191	451	0	0	512	187	8800	3494
الدقهلية	9	3	2258	1261	5785	1975	0	0	1297	483	0	0	319	226	10506	4298
دمياط	0	0	1315	446	850	357	0	0	224	87	0	0	133	42	3101	1207
الشرقية	3	4	1852	1339	3395	2093	0	0	2417	826	0	0	1149	392	13454	6579
الاسماعيلية	5	2	39	4	496	237	0	0	494	131	0	0	92	41	1841	606
الجيزة	7	4	291	326	1243	848	0	0	1573	1213	0	0	1558	278	5851	3439
الفيوم	0	0	619	769	961	1281	0	0	1081	638	0	0	754	213	4903	3817
بنى سويف	0	1	84	91	1153	1406	0	0	1330	1137	0	0	319	250	4154	3972
المنيا	2	0	204	443	1713	2211	0	0	3075	1819	0	0	824	469	10632	9035
اسيوط	4	8	300	308	1224	1495	0	0	2223	1289	0	0	387	118	7229	4547
سوهاج	2	5	1343	1626	1184	1402	0	0	2566	1398	0	0	822	372	8355	6061
قنا	1	2	443	905	1193	1930	0	0	2051	1255	0	0	187	161	6450	6209
الأقصر	1	1	189	459	594	567	0	0	702	284	0	0	30	29	1894	1573
أسوان	48	36	499	328	763	503	0	0	611	275	0	0	175	80	3065	1861
مطروح	0	0	5	4	51	148	0	0	124	246	0	0	100	69	402	697
الوادى الجديد	0	0	163	216	254	319	0	0	197	211	0	0	42	53	774	903
البحر الاحمر	0	0	1	5	5	33	0	0	7	35	0	0	7	8	25	101
شمال سيناء	1	2	19	59	104	216	0	0	115	139	0	0	59	64	392	761
جنوب سيناء	1	1	12	32	28	97	0	0	53	58	0	0	111	79	258	334
الجملة	123	112	13345	11375	35621	24651	0	0	26632	14360	0	0	9983	4226	124571	75570

أعداد المدرسين حسب النوع و الوظيفة والموقع -مراحل - مديريات
للعام الدراسي 2024 / 2025

حضر

جملة التعليم المجتمعي

المديرية	وكيل يدرس		كبير + خبير مشرف		معلم خبير		معلم أول أ مشرف		معلم أول أ		معلم أول مشرف		معلم أول غير مشرف		معلم		جملة		
	اناث	ذكور	اناث	ذكور	اناث	ذكور	اناث	ذكور	اناث	ذكور	اناث	ذكور	اناث	ذكور	اناث	ذكور	اناث	ذكور	
القاهرة	0	0	0	0	3	3	13	0	0	0	0	0	0	4	63	26	9	112	121
الاسكندرية	0	0	0	0	0	20	49	0	0	1	25	0	0	0	16	9	3	119	122
البحيرة	0	0	0	0	0	0	4	0	0	0	2	0	0	0	15	0	0	21	21
الغربية	0	0	0	0	3	0	3	0	0	0	2	0	0	0	0	0	0	8	8
كفر الشيخ	0	0	0	0	0	0	1	0	0	0	6	0	0	0	1	4	0	12	12
المنوفية	0	0	0	0	2	0	3	0	0	0	2	0	0	0	2	0	0	9	9
القليوبية	0	0	0	0	4	0	11	0	0	0	3	0	0	0	3	1	0	22	22
الدقهلية	0	0	0	0	5	0	25	0	0	0	15	0	0	0	3	0	0	51	51
دمياط	0	0	0	0	9	0	5	0	0	0	4	0	0	0	1	0	0	19	19
الشرقية	0	0	0	0	0	0	12	0	0	0	18	0	0	0	28	0	0	86	86
بورسعيد	0	0	0	0	11	0	11	0	0	0	5	0	0	0	4	0	0	36	36
الاسماعيلية	0	0	0	0	0	0	4	0	0	0	1	0	0	0	24	0	0	30	30
السويس	0	0	1	0	0	1	21	0	0	0	2	0	0	0	3	0	0	27	26
الجيزة	0	0	0	0	2	0	2	0	0	1	21	0	0	0	2	1	4	55	51
الفيوم	0	0	0	0	1	0	0	0	0	0	7	0	0	0	9	0	0	25	25
بنى سويف	0	0	0	0	0	0	5	0	0	0	2	0	0	0	23	0	0	31	31
المنيا	0	0	0	0	0	0	0	0	0	0	1	0	0	0	15	0	0	19	19
اسيوط	0	0	0	0	1	0	4	0	0	0	13	0	0	0	41	0	0	69	69
سوهاج	0	0	0	0	0	0	1	0	0	1	3	0	0	0	28	0	2	59	57
قنا	0	0	0	0	0	0	1	0	0	0	4	0	0	0	10	0	0	21	21
الأقصر	0	0	0	0	0	0	1	0	0	0	13	0	0	0	1	0	0	24	24
أسوان	0	1	0	0	4	0	16	0	0	0	4	0	0	0	4	0	0	35	35
مطروح	0	0	0	0	0	0	4	0	0	0	0	0	0	0	0	0	0	4	4
البحر الاحمر	0	0	0	0	1	0	0	0	0	0	2	0	0	0	4	0	0	9	9
شمال سيناء	0	0	0	0	0	0	1	0	0	0	2	0	0	0	11	0	7	21	14
جنوب سيناء	0	0	0	0	0	0	0	0	0	0	1	0	0	0	0	0	0	1	1
الجملة	0	1	67	1	197	5	0	0	0	3	165	0	0	14	327	154	26	911	937

أعداد المدرسين حسب النوع و الوظيفة والموقع -مراحل - مديريات
للعام الدراسي 2024 / 2025

جملة التعليم المجتمعي

ريف

المديرية	وكيل يدرس		كبير + خبير مشرف		معلم خبير		معلم أول أ مشرف		معلم أول أ		معلم أول مشرف		معلم		جملة	
	اناث	ذكور	اناث	ذكور	اناث	ذكور	اناث	ذكور	اناث	ذكور	اناث	ذكور	اناث	ذكور	اناث	ذكور
الإسكندرية	0	0	0	0	0	0	0	0	1	0	0	0	0	0	7	1
الجيزة	0	0	0	0	0	0	0	0	22	0	0	0	0	0	39	0
الغربية	0	0	1	0	0	0	0	0	21	0	0	0	0	1	1	3
كفر الشيخ	0	0	0	0	0	0	0	0	11	0	0	0	0	0	148	1
المنوفية	0	0	1	0	0	0	0	0	10	0	0	0	0	0	0	2
القليوبية	0	0	0	0	0	0	0	0	5	1	0	0	0	0	1	1
الدقهلية	0	0	0	0	0	0	0	0	117	0	0	0	0	0	10	0
دمياط	0	0	1	0	0	0	0	0	1	0	0	0	0	0	0	1
الشرقية	0	0	0	0	0	0	0	0	112	0	0	0	0	0	189	1
الإسماعيلية	0	0	0	0	0	0	0	0	1	0	0	0	0	0	8	0
الجيزة	0	0	1	0	0	0	0	0	78	1	0	0	0	0	24	3
الفيوم	0	0	0	0	0	0	0	0	102	0	0	0	0	0	162	0
بنى سويف	0	0	0	0	0	0	0	0	6	0	0	0	0	0	51	0
المنيا	0	0	0	0	0	0	0	0	145	1	0	0	0	0	377	4
اسيوط	0	0	0	0	0	0	0	0	175	1	0	0	0	0	90	4
سوهاج	0	0	0	0	0	0	0	0	54	0	0	0	0	0	88	1
قنا	0	0	0	0	0	0	0	0	85	0	0	0	0	0	91	1
الأقصر	0	0	0	0	0	0	0	0	38	0	0	0	0	0	52	0
أسوان	0	4	0	0	0	0	0	0	23	0	0	0	0	0	20	0
مطروح	0	0	1	0	0	0	0	0	13	25	0	0	10	19	4	55
الوادى الجديد	0	0	5	0	0	0	0	0	0	3	0	0	0	2	0	10
البحر الاحمر	0	0	0	0	0	0	0	0	0	0	0	0	0	0	0	2
شمال سيناء	0	0	2	0	0	0	0	0	15	2	0	0	1	3	6	24
جنوب سيناء	0	0	1	1	0	0	0	0	2	0	0	0	0	1	14	1
الجملة	4	0	13	189	24	658	0	0	1037	34	0	0	0	0	1382	115

أعداد المدرسين حسب النوع و الوظيفة والموقع -مراحل - مديريات
للعام الدراسي 2024 / 2025

جملة الاعدادى

حضر

المديرية	وكيل يدرس		كبير + خبير مشرف		معلم خبير		معلم أول أ مشرف		معلم أول أ		معلم أول مشرف		معلم أول غير مشرف		معلم		جملة		
	اناث	ذكور	اناث	ذكور	اناث	ذكور	اناث	ذكور	اناث	ذكور	اناث	ذكور	اناث	ذكور	اناث	ذكور	اناث	ذكور	
القاهرة	11	6	2338	1866	2314	2090	0	0	1350	757	0	0	1540	931	4271	3195	11824	8845	20669
الاسكندرية	7	6	1622	1499	1107	962	0	0	1043	644	0	0	686	485	2093	1208	6558	4804	11362
البحيرة	1	0	510	487	498	375	0	0	301	193	0	0	438	222	162	133	1910	1410	3320
الغربية	0	0	1204	574	463	283	0	0	279	108	0	0	375	131	295	187	2616	1283	3899
كفر الشيخ	0	0	294	192	367	249	0	0	415	227	0	0	414	187	104	58	1594	913	2507
المنوفية	8	6	868	390	414	167	0	0	214	84	0	0	388	168	256	248	2148	1063	3211
القليوبية	6	5	744	633	507	428	0	0	545	316	0	0	1087	556	733	531	3622	2469	6091
الدقهلية	1	2	1387	698	469	369	0	0	344	183	0	0	417	198	315	294	2933	1744	4677
دمياط	0	0	727	316	283	147	0	0	157	64	0	0	322	141	115	69	1604	737	2341
الشرقية	1	0	833	540	702	383	0	0	817	299	0	0	824	335	295	227	3472	1784	5256
بورسعيد	0	0	482	322	302	127	0	0	176	91	0	0	515	151	187	82	1662	773	2435
الاسماعيلية	0	1	188	146	283	190	0	0	271	138	0	0	384	124	142	85	1268	684	1952
السويس	0	0	174	133	284	152	0	0	297	77	0	0	325	53	211	82	1291	497	1788
الجيزة	4	7	1369	1079	856	620	0	0	759	562	0	0	1520	1153	2311	1856	6819	5277	12096
الفيوم	0	0	400	289	277	136	0	0	211	121	0	0	212	133	125	144	1225	823	2048
بنى سويف	0	1	194	147	228	217	0	0	312	222	0	0	203	119	134	134	1071	840	1911
المنيا	1	2	805	533	388	317	0	0	337	179	0	0	466	243	273	220	2270	1494	3764
اسيوط	8	4	682	407	430	412	0	0	415	236	0	0	523	187	170	119	2228	1365	3593
سوهاج	29	3	670	492	389	313	0	0	375	188	0	0	200	147	229	189	1892	1332	3224
قنا	1	0	503	266	340	257	0	0	263	141	0	0	275	111	46	46	1428	821	2249
الأقصر	0	1	204	118	166	124	0	0	164	65	0	0	100	68	30	17	664	393	1057
أسوان	15	7	246	98	241	180	0	0	225	133	0	0	455	186	81	41	1263	645	1908
مطروح	0	0	21	22	54	60	0	0	160	210	0	0	106	109	67	76	408	477	885
الوادى الجديد	1	0	147	87	189	101	0	0	302	99	0	0	163	42	29	14	831	343	1174
البحر الاحمر	0	0	58	30	142	127	0	0	293	143	0	0	258	67	140	60	891	427	1318
شمال سيناء	0	0	120	86	146	133	0	0	328	151	0	0	243	165	81	55	918	590	1508
جنوب سيناء	0	0	14	14	45	70	0	0	99	56	0	0	47	36	30	18	235	194	429
الجملة	94	51	16804	11464	11884	8989	0	0	10452	5687	0	0	12486	6448	12925	9388	64645	42027	106672

أعداد المدرسين حسب النوع و الوظيفة والموقع -مراحل - مديريات
للعام الدراسي 2024 / 2025

ريف

جملة الاعدادى

المديرية	وكيل يدرس		كبير + خبير مشرف		معلم خبير		معلم أول مشرف		معلم أول أ		معلم أول مشرف		معلم		جملة	
	اناث	ذكور	اناث	ذكور	اناث	ذكور	اناث	ذكور	اناث	ذكور	اناث	ذكور	اناث	ذكور	اناث	ذكور
الاسكندرية	0	0	4	5	3	10	0	0	12	11	0	0	6	4	34	43
الجيزة	1	2	555	1050	864	1277	0	0	784	917	0	0	291	280	3810	4779
الغربية	0	1	1349	1247	837	854	0	0	588	355	0	0	251	190	4234	3301
كفر الشيخ	0	2	231	318	433	591	0	0	1120	859	0	0	263	224	3485	3093
المنوفية	9	1	1435	1071	1006	668	0	0	466	333	0	0	240	163	4820	3232
القليوبية	4	2	710	545	542	421	0	0	907	545	0	0	215	148	4256	2524
الدقهلية	0	1	1876	1309	1106	974	0	0	825	465	0	0	281	277	5185	3596
دمياط	0	0	483	285	347	195	0	0	160	67	0	0	77	32	1563	795
الشرقية	2	5	1142	1236	1002	1076	0	0	1790	999	0	0	243	291	6036	4954
الاسماعيلية	0	0	59	61	147	135	0	0	231	149	0	0	54	35	919	590
الجيزة	4	9	216	502	208	420	0	0	475	884	0	0	397	359	1877	2945
الفيوم	1	2	257	485	374	467	0	0	778	626	0	0	206	230	2332	2677
بنى سويف	0	0	89	180	246	569	0	0	686	961	0	0	158	186	2003	2695
المنيا	0	0	513	1068	402	1142	0	0	883	1113	0	0	323	292	3843	5657
اسيوط	2	3	341	436	367	846	0	0	881	770	0	0	176	120	3797	3263
سوهاج	7	6	426	725	489	695	0	0	1106	861	0	0	200	178	3000	3297
قنا	1	2	224	591	425	759	0	0	771	619	0	0	181	198	3015	3432
الأقصر	1	0	115	189	180	293	0	0	283	183	0	0	21	16	868	911
أسوان	32	11	210	149	267	271	0	0	326	197	0	0	144	60	1733	1149
مطروح	0	0	3	15	9	35	0	0	26	127	0	0	31	28	96	293
الوادى الجديد	0	0	54	96	103	117	0	0	158	157	0	0	37	44	464	530
البحر الاحمر	0	0	0	5	2	24	0	0	3	17	0	0	0	3	9	62
شمال سيناء	0	0	24	68	41	77	0	0	65	95	0	0	47	30	244	414
جنوب سيناء	0	0	8	28	14	62	0	0	16	51	0	0	41	36	97	209
الجملة	64	47	10324	11664	9414	11978	0	0	13340	11361	0	0	3883	3424	57720	54441

أعداد المدرسين حسب النوع و الوظيفة والموقع -مراحل - مديريات
للعام الدراسي 2024 / 2025

جملة الثانوى العام

حضر

المديرية	وكيل يدرس		كبير + خبير مشرف		معلم خبير		معلم أول مشرف		معلم أول أ		معلم أول مشرف		معلم أول غير مشرف		معلم		جملة		
	اناث	ذكور	اناث	ذكور	اناث	ذكور	اناث	ذكور	اناث	ذكور	اناث	ذكور	اناث	ذكور	اناث	ذكور	اناث	ذكور	
القااهرة	9	9	1463	1585	1193	1075	0	0	486	410	0	0	762	432	1842	1934	5755	5445	11200
الاسكندرية	3	8	1145	869	455	406	0	0	393	239	0	0	296	217	947	834	3239	2573	5812
البحيرة	2	1	547	683	227	346	0	0	104	121	0	0	145	121	47	35	1072	1307	2379
الغربية	0	1	688	636	164	190	0	0	68	102	0	0	190	111	120	126	1230	1166	2396
كفر الشيخ	0	0	180	250	193	220	0	0	220	220	0	0	212	188	37	31	842	909	1751
المنوفية	0	0	511	417	127	113	0	0	62	43	0	0	156	115	47	50	903	738	1641
القليوبية	4	8	698	578	217	239	0	0	175	135	0	0	673	280	257	318	2024	1558	3582
الدقهلية	0	0	784	726	130	186	0	0	90	106	0	0	110	90	211	239	1325	1347	2672
دمياط	0	0	569	298	158	99	0	0	97	39	0	0	91	52	22	34	937	522	1459
الشرقية	0	2	866	809	368	356	0	0	318	233	0	0	464	304	118	121	2134	1825	3959
بورسعيد	0	1	240	195	116	54	0	0	95	35	0	0	219	69	66	56	736	410	1146
الاسماعيلية	0	0	135	149	90	113	0	0	84	80	0	0	132	67	65	54	506	463	969
السويس	1	1	126	74	88	70	0	0	96	35	0	0	68	23	74	61	453	264	717
الجيزة	2	2	607	800	382	369	0	0	273	256	0	0	534	504	826	881	2624	2812	5436
الفيوم	0	1	189	197	75	100	0	0	46	73	0	0	55	64	49	51	414	486	900
بنى سويف	1	0	136	230	139	250	0	0	132	173	0	0	95	97	57	64	560	814	1374
المنيا	0	2	349	552	157	299	0	0	161	223	0	0	227	234	67	75	961	1385	2346
اسيوط	0	2	215	312	142	247	0	0	111	141	0	0	216	120	83	94	767	916	1683
سوهاج	0	1	236	433	111	279	0	0	111	190	0	0	92	120	101	159	651	1182	1833
قنا	0	3	211	391	105	274	0	0	83	108	0	0	86	89	8	27	493	892	1385
الأقصر	0	0	74	154	27	76	0	0	35	43	0	0	27	39	13	6	176	318	494
أسوان	4	3	155	202	93	147	0	0	52	70	0	0	117	71	19	16	440	509	949
مطروح	0	0	13	33	21	44	0	0	40	76	0	0	25	37	8	15	107	205	312
الوادى الجديد	1	0	82	136	61	79	0	0	116	80	0	0	33	26	11	8	304	329	633
البحر الاحمر	0	0	76	71	88	76	0	0	76	43	0	0	46	30	69	58	355	278	633
شمال سيناء	1	1	84	88	52	74	0	0	114	90	0	0	112	85	30	20	393	358	751
جنوب سيناء	0	0	16	29	32	72	0	0	37	42	0	0	37	23	24	26	146	192	338
الجملة	28	46	10395	10897	5011	5853	0	0	3675	3406	0	0	5220	3608	5218	5393	29203	29547	58750

أعداد المدرسين حسب النوع و الوظيفة والموقع -مراحل - مديريات
للعام الدراسي 2024 / 2025

ريف

جملة الثانوى العام

المديرية	وكيل يدرس		كبير + خبير مشرف		معلم خبير		معلم أول أ مشرف		معلم أول أ		معلم أول مشرف		معلم		جملة		
	اناث	ذكور	اناث	ذكور	اناث	ذكور	اناث	ذكور	اناث	ذكور	اناث	ذكور	اناث	ذكور	اناث	ذكور	
الإسكندرية	0	0	2	9	5	2	0	0	2	5	0	0	0	1	3	6	35
الجيزة	1	0	125	296	205	86	0	0	72	117	0	0	28	29	82	132	1173
الغربية	0	0	403	690	310	188	0	0	87	121	0	0	59	50	311	202	2421
كفر الشيخ	0	0	77	172	234	133	0	0	206	275	0	0	30	44	239	300	1710
المنوفية	0	2	592	665	267	206	0	0	100	99	0	0	38	45	299	285	2598
القليوبية	1	0	448	499	237	160	0	0	146	173	0	0	45	52	629	291	2681
الدقهلية	1	0	648	891	242	144	0	0	115	102	0	0	28	30	119	92	2412
دمياط	0	0	213	178	61	82	0	0	63	21	0	0	5	8	68	34	733
الشرقية	0	0	417	653	354	225	0	0	264	303	0	0	115	112	471	409	3323
الإسماعيلية	0	0	26	41	45	29	0	0	40	45	0	0	7	4	47	45	329
الجيزة	0	3	49	267	180	64	0	0	85	303	0	0	96	126	101	262	1536
الفيوم	0	0	102	250	133	51	0	0	52	146	0	0	34	44	59	118	989
بنى سويف	0	0	35	109	189	38	0	0	64	256	0	0	8	24	115	171	1009
المنيا	0	0	90	370	307	50	0	0	121	339	0	0	19	45	220	456	2017
اسيوط	0	0	70	279	291	64	0	0	130	238	0	0	8	26	279	287	1672
سوهاج	0	0	62	282	317	75	0	0	97	237	0	0	18	27	98	154	1367
قنا	0	0	47	347	284	58	0	0	80	178	0	0	8	17	95	192	1306
الأقصر	0	0	16	106	84	17	0	0	23	47	0	0	2	3	21	37	356
أسوان	0	0	43	109	93	26	0	0	26	41	0	0	10	12	59	76	495
مطروح	0	0	0	0	2	0	0	0	3	19	0	0	0	0	0	6	30
الوادى الجديد	0	1	22	83	60	17	0	0	37	48	0	0	1	8	17	18	312
البحر الأحمر	0	0	0	8	3	0	0	0	0	0	0	0	0	0	0	2	13
شمال سيناء	0	0	2	40	21	10	0	0	10	20	0	0	3	3	12	12	133
جنوب سيناء	0	0	0	1	1	0	0	0	2	2	0	0	4	6	3	2	21
الجملة	3	6	3489	6345	3925	1725	0	0	1825	3135	0	0	566	716	3347	3589	28671

أعداد المدرسين حسب النوع و الوظيفة والموقع -مراحل - مديريات
للعام الدراسي 2024 / 2025

جملة الثانوى الصناعى

حضر

المديرية	وكيل يدرس		كبير + خبير مشرف		معلم خبير		معلم أول أ مشرف		معلم أول أ		معلم أول مشرف		معلم أول غير مشرف		معلم		جملة	
	اناث	ذكور	اناث	ذكور	اناث	ذكور	اناث	ذكور	اناث	ذكور	اناث	ذكور	اناث	ذكور	اناث	ذكور	اناث	ذكور
القاهرة	0	8	445	620	1218	2311	0	0	454	497	0	0	289	226	78	99	2484	3761
الاسكندرية	0	2	376	401	443	771	0	0	186	174	0	0	55	60	30	49	1090	1457
البحيرة	0	2	462	363	1398	1333	0	0	473	371	0	0	288	165	34	38	2655	2272
الغربية	0	1	554	516	543	993	0	0	128	125	0	0	182	180	20	44	1427	1859
كفر الشيخ	0	0	163	74	225	324	0	0	174	316	0	0	95	101	20	46	677	861
المنوفية	0	3	296	201	492	682	0	0	51	101	0	0	164	114	21	53	1024	1154
القليوبية	2	0	306	310	413	528	0	0	299	219	0	0	230	119	28	29	1278	1205
الدقهلية	0	0	547	284	2511	2032	0	0	153	196	0	0	136	138	58	117	3405	2767
دمياط	0	0	241	66	487	535	0	0	109	49	0	0	118	58	10	15	965	723
الشرقية	0	1	595	461	1324	1606	0	0	516	377	0	0	369	318	139	137	2943	2900
بورسعيد	0	1	126	78	221	212	0	0	110	144	0	0	81	52	24	14	562	501
الاسماعيلية	3	4	44	23	168	217	0	0	124	136	0	0	111	62	9	9	459	451
السويس	0	0	122	43	492	227	0	0	155	83	0	0	129	40	21	10	919	403
الجيزة	0	0	210	255	324	568	0	0	135	141	0	0	140	136	44	26	853	1126
الفيوم	0	0	209	123	456	445	0	0	60	155	0	0	128	85	10	37	863	845
بنى سويف	0	0	155	74	344	476	0	0	261	190	0	0	151	110	21	27	932	877
المنيا	0	0	378	213	506	606	0	0	382	201	0	0	200	121	554	112	2020	1253
اسيوط	0	0	151	78	157	275	0	0	150	101	0	0	138	85	18	10	614	549
سوهاج	1	1	350	159	1178	1953	0	0	191	179	0	0	89	74	31	54	1840	2420
قنا	0	0	156	83	299	391	0	0	132	87	0	0	141	80	23	37	751	678
الأقصر	0	0	54	30	162	188	0	0	48	37	0	0	49	33	4	3	317	291
أسوان	8	6	131	67	267	420	0	0	77	43	0	0	130	60	21	36	634	632
مطروح	0	0	14	14	33	95	0	0	36	76	0	0	11	59	6	14	100	258
الوادى الجديد	1	0	34	41	94	171	0	0	23	30	0	0	4	13	5	5	161	260
البحر الاحمر	0	0	35	21	107	99	0	0	117	83	0	0	23	27	15	21	297	251
شمال سيناء	0	0	53	54	157	294	0	0	65	92	0	0	38	50	18	26	331	516
جنوب سيناء	0	0	5	18	27	56	0	0	16	20	0	0	9	4	6	8	63	106
الجملة	15	29	6212	4670	14046	17808	0	0	4625	4223	0	0	3498	2570	1268	1076	29664	30376

أعداد المدرسين حسب النوع و الوظيفة والموقع -مراحل - مديريات
للعام الدراسي 2024 / 2025

جملة الثانوى الصناعى

ريف

المديرية	وكيل يدرس		كبير + خبير مشرف		معلم خبير		معلم أول أ مشرف		معلم أول أ		معلم أول مشرف		معلم		جملة	
	اناث	ذكور	اناث	ذكور	اناث	ذكور	اناث	ذكور	اناث	ذكور	اناث	ذكور	اناث	ذكور	اناث	ذكور
الاسكندرية	0	0	3	21	8	24	0	0	2	6	0	0	0	0	17	51
الجيزة	0	1	71	114	131	341	0	0	73	145	0	0	9	26	332	703
الغربية	0	0	83	101	90	164	0	0	32	33	0	0	4	14	269	361
كفر الشيخ	0	0	10	2	21	51	0	0	36	81	0	0	4	18	93	197
المنوفية	0	1	125	95	224	277	0	0	32	76	0	0	21	33	503	556
القليوبية	1	3	64	50	101	85	0	0	82	64	0	0	1	6	338	259
الدقهلية	0	1	180	188	1121	741	0	0	75	93	0	0	19	53	1491	1180
دمياط	0	0	15	10	27	92	0	0	17	18	0	0	2	2	83	137
الشرقية	0	0	59	103	153	256	0	0	63	70	0	0	29	22	370	527
الاسماعيلية	0	0	5	6	21	20	0	0	18	15	0	0	4	2	74	58
الجيزة	0	0	20	49	58	109	0	0	30	77	0	0	7	5	155	337
الفيوم	0	0	49	93	202	207	0	0	49	97	0	0	9	15	374	457
بنى سويف	0	0	24	13	116	121	0	0	71	46	0	0	3	6	247	215
المنيا	0	0	7	22	2	98	0	0	10	35	0	0	40	32	73	211
اسيوط	0	0	2	5	7	42	0	0	2	17	0	0	0	1	36	84
سوهاج	0	1	28	62	85	574	0	0	35	86	0	0	6	24	170	790
قنا	0	0	16	49	83	232	0	0	60	60	0	0	26	57	271	471
الأقصر	0	0	4	18	45	59	0	0	17	16	0	0	3	2	89	116
أسوان	2	5	35	31	135	178	0	0	34	34	0	0	7	10	269	316
مطروح	0	0	0	0	1	7	0	0	0	6	0	0	0	3	1	27
شمال سيناء	0	0	2	6	6	27	0	0	4	24	0	0	5	6	19	74
جنوب سيناء	0	0	0	2	3	8	0	0	0	6	0	0	3	4	8	25
الجملة	3	12	802	1040	2640	3713	0	0	742	1105	0	0	202	341	5282	7152

أعداد المدرسين حسب النوع و الوظيفة والموقع -مراحل - مديريات
للعام الدراسي 2024 / 2025

جملة الثانوى الزراعى

حضر

المديرية	وكيل يدرس		كبير + خبير مشرف		معلم خبير		معلم أول أ مشرف		معلم أول أ		معلم أول مشرف		معلم		جملة		
	اناث	ذكور	اناث	ذكور	اناث	ذكور	اناث	ذكور	اناث	ذكور	اناث	ذكور	اناث	ذكور	اناث	ذكور	
القااهرة	0	0	1	2	2	0	0	0	0	0	0	0	0	4	4	8	
الاسكندرية	0	0	18	19	27	28	0	0	11	17	0	0	0	64	82	146	
البحيرة	0	0	187	129	49	57	0	0	18	13	0	0	3	221	270	491	
الغربية	0	0	43	71	62	28	0	0	3	5	0	0	2	162	87	249	
كفر الشيخ	0	0	82	72	105	115	0	0	90	80	0	0	12	379	318	697	
المنوفية	0	0	41	44	19	9	0	0	7	8	0	0	5	98	74	172	
القليوبية	0	0	57	42	27	60	0	0	8	6	0	0	4	109	138	247	
الدقهلية	0	0	122	121	25	38	0	0	9	12	0	0	4	166	188	354	
دمياط	0	0	3	14	3	10	0	0	7	17	0	0	0	33	34	67	
الشرقية	0	0	162	144	64	101	0	0	33	36	0	0	4	319	362	681	
بورسعيد	0	0	5	1	6	10	0	0	2	3	0	0	0	18	28	46	
الاسماعيلية	0	0	19	25	16	12	0	0	25	11	0	0	2	110	62	172	
السويس	0	0	2	2	3	0	0	4	7	0	0	0	2	13	10	23	
الجيزة	1	0	9	15	19	21	0	0	26	13	0	0	2	71	54	125	
الفيوم	0	0	56	43	20	34	0	0	7	10	0	0	3	84	115	199	
بنى سويف	0	0	23	27	26	36	0	0	32	34	0	0	3	109	110	219	
المنيا	0	0	214	164	48	78	0	0	38	36	0	0	5	308	368	676	
اسيوط	0	0	38	61	21	30	0	0	45	26	0	0	4	179	123	302	
سوهاج	0	0	57	34	31	64	0	0	13	16	0	0	1	98	183	281	
قنا	1	0	108	88	46	49	0	0	25	23	0	0	3	190	231	421	
الأقصر	0	0	26	13	2	8	0	0	1	3	0	0	0	20	41	61	
أسوان	0	0	20	27	11	37	0	0	8	16	0	0	1	77	88	165	
مطروح	0	0	3	0	0	2	0	0	1	4	0	0	0	5	17	22	
الوادى الجديد	0	0	61	27	30	56	0	0	17	41	0	0	5	91	179	270	
البحر الاحمر	0	0	1	0	2	2	0	0	0	0	0	0	1	3	4	7	
شمال سيناء	0	0	4	6	0	5	0	0	6	5	0	0	0	15	28	43	
جنوب سيناء	0	0	1	3	2	2	0	0	2	0	0	0	3	11	6	17	
الجملة	2	0	1363	1194	664	894	0	0	438	442	0	0	71	91	590	412	6161

أعداد المدرسين حسب النوع و الوظيفة والموقع -مراحل - مديريات
للعام الدراسي 2024 / 2025

جملة الثانوى الزراعى

ريف

المديرية	وكيل يدرس		كبير + خبير مشرف		معلم خبير		معلم أول أ مشرف		معلم أول أ		معلم أول مشرف		معلم أول غير مشرف		معلم		جملة	
	اناث	ذكور	اناث	ذكور	اناث	ذكور	اناث	ذكور	اناث	ذكور	اناث	ذكور	اناث	ذكور	اناث	ذكور	اناث	ذكور
البحيرة	0	0	17	44	3	21	0	0	2	8	0	0	5	3	3	1	30	77
الغربية	0	0	17	13	7	22	0	0	5	3	0	0	16	19	2	2	47	59
كفر الشيخ	0	1	1	5	3	11	0	0	14	22	0	0	13	28	3	11	34	78
القليوبية	0	0	19	12	19	17	0	0	5	5	0	0	8	6	0	1	51	41
الدقهلية	0	0	28	44	11	36	0	0	3	3	0	0	3	4	1	2	46	89
دمياط	0	0	13	7	5	13	0	0	3	5	0	0	2	4	0	0	23	29
الشرقية	0	0	31	46	6	13	0	0	17	9	0	0	17	29	3	4	74	101
الاسماعيلية	0	0	9	14	3	8	0	0	15	18	0	0	32	32	5	9	64	81
الجيزة	0	0	1	23	4	8	0	0	3	6	0	0	8	29	0	1	16	67
الفيوم	0	0	6	23	1	15	0	0	1	9	0	0	2	13	0	3	10	63
بنى سويف	0	0	16	15	9	41	0	0	10	33	0	0	6	25	2	9	43	123
المنيا	0	0	0	10	0	7	0	0	0	3	0	0	0	4	0	1	0	25
اسيوط	0	0	3	18	4	24	0	0	12	17	0	0	30	50	3	8	52	117
سوهاج	0	0	0	2	2	0	0	4	4	0	0	0	7	0	1	4	10	14
قنا	0	0	6	66	10	35	0	0	19	42	0	0	18	49	10	15	63	207
الاقصر	0	0	18	54	5	22	0	0	1	8	0	0	4	9	0	1	28	94
أسوان	0	0	4	10	5	11	0	0	0	6	0	0	16	10	1	3	26	40
مطروح	0	0	1	1	0	1	0	0	2	6	0	0	6	18	1	4	10	30
البحر الاحمر	0	0	0	0	0	0	0	0	0	1	0	0	0	0	0	2	0	3
شمال سيناء	0	0	0	11	1	12	0	0	1	3	0	0	3	4	0	2	5	32
جنوب سيناء	0	0	0	6	0	2	0	0	0	0	0	0	1	4	0	2	1	14
الجملة	0	1	190	424	98	319	0	0	117	211	0	0	194	347	34	82	633	1384

أعداد المدرسين حسب النوع و الوظيفة والموقع -مراحل - مديريات
للعام الدراسي 2024 / 2025

جملة الثانوى التجارى

حضر

المديرية	وكيل يدرس		كبير + خبير مشرف		معلم خبير		معلم أول أ مشرف		معلم أول أ		معلم أول مشرف		معلم أول غير مشرف		معلم		جملة	
	اناث	ذكور	اناث	ذكور	اناث	ذكور	اناث	ذكور	اناث	ذكور	اناث	ذكور	اناث	ذكور	اناث	ذكور	اناث	ذكور
القااهرة	0	2	262	126	181	123	0	0	31	27	0	0	173	106	120	62	446	767
الاسكندرية	0	0	151	54	73	34	0	0	37	17	0	0	146	63	13	7	175	420
البحيرة	0	0	160	109	80	27	0	0	43	19	0	0	127	58	16	8	221	426
الغربية	0	0	290	82	57	14	0	0	36	19	0	0	245	53	8	5	173	636
كفر الشيخ	0	0	121	40	138	81	0	0	186	59	0	0	326	139	47	13	332	818
المنوفية	3	0	299	122	84	29	0	0	28	14	0	0	149	45	13	12	222	576
القليوبية	0	0	203	82	96	44	0	0	63	25	0	0	245	63	9	5	219	616
الدقهلية	0	0	351	155	47	35	0	0	25	20	0	0	46	19	14	16	245	483
دمياط	0	0	147	63	42	28	0	0	35	12	0	0	85	29	17	3	135	326
الشرقية	0	0	459	171	167	71	0	0	115	37	0	0	965	288	71	41	608	1777
بورسعيد	0	0	320	73	52	18	0	0	13	4	0	0	41	14	10	2	111	436
الاسماعيلية	0	0	63	32	90	50	0	0	32	7	0	0	58	11	10	4	104	253
السويس	0	0	39	13	45	25	0	0	26	8	0	0	26	4	4	2	52	140
الجيزة	0	1	151	79	104	51	0	0	64	58	0	0	143	113	54	41	343	516
الفيوم	0	0	134	102	26	22	0	0	31	7	0	0	71	25	20	6	162	282
بنى سويف	0	0	56	37	43	25	0	0	136	40	0	0	212	110	23	9	221	470
المنيا	0	0	194	133	89	55	0	0	207	98	0	0	314	188	31	31	505	834
اسيوط	0	0	184	87	99	42	0	0	136	43	0	0	297	108	28	8	288	744
سوهاج	0	0	311	168	161	88	0	0	172	87	0	0	512	285	59	29	657	1215
قنا	0	0	179	148	55	78	0	0	120	85	0	0	109	98	6	8	417	469
الأقصر	0	1	44	34	18	25	0	0	27	16	0	0	50	32	2	0	108	141
أسوان	1	1	65	50	31	25	0	0	17	11	0	0	50	31	8	4	122	172
مطروح	0	0	8	3	5	9	0	0	18	20	0	0	18	29	4	18	79	53
الوادى الجديد	0	0	23	23	10	1	0	0	14	8	0	0	6	5	2	2	39	55
البحر الاحمر	0	0	9	7	21	6	0	0	19	9	0	0	42	11	4	0	33	95
شمال سيناء	0	0	24	15	19	15	0	0	33	13	0	0	20	22	11	8	73	107
جنوب سيناء	0	0	3	5	4	7	0	0	11	4	0	0	12	6	7	1	23	37
الجملة	4	5	4250	2013	1837	1028	0	0	1675	767	0	0	4488	1955	610	345	6113	12864

أعداد المدرسين حسب النوع و الوظيفة والموقع -مراحل - مديريات
للعام الدراسي 2024 / 2025

جملة الثانوى التجارى

ريف

المديرية	وكيل يدرس		كبير + خبير مشرف		معلم خبير		معلم أول مشرف		معلم أول أ		معلم أول مشرف		معلم		جملة	
	اناث	ذكور	اناث	ذكور	اناث	ذكور	اناث	ذكور	اناث	ذكور	اناث	ذكور	اناث	ذكور	اناث	ذكور
البحيرة	0	0	30	37	22	18	0	0	6	9	0	0	5	4	89	85
الغربية	0	0	180	112	84	63	0	0	39	20	0	0	13	11	681	318
كفر الشيخ	1	0	8	9	24	35	0	0	72	45	0	0	38	18	304	236
المنوفية	0	0	130	117	66	43	0	0	24	9	0	0	24	14	446	258
القليوبية	0	0	76	42	30	15	0	0	26	10	0	0	9	3	297	126
الدقهلية	0	0	240	161	87	55	0	0	17	28	0	0	17	15	417	299
دمياط	0	0	30	29	18	11	0	0	19	4	0	0	7	3	108	62
الشرقية	0	0	166	115	89	55	0	0	62	44	0	0	24	36	945	630
الإسماعيلية	0	0	7	8	12	19	0	0	3	2	0	0	2	3	39	40
الجيزة	0	0	11	14	3	13	0	0	13	18	0	0	1	3	51	84
الفيوم	0	0	53	126	36	43	0	0	31	24	0	0	15	7	208	277
بنى سويف	0	0	4	12	5	5	0	0	33	24	0	0	11	6	153	103
المنيا	0	0	8	12	7	11	0	0	15	10	0	0	3	6	66	66
اسيوط	0	0	29	36	21	21	0	0	53	17	0	0	6	3	295	190
سوهاج	0	0	23	76	46	45	0	0	52	59	0	0	37	25	334	392
قتنا	0	0	12	37	24	53	0	0	72	54	0	0	2	6	179	202
الاقصر	0	0	10	13	9	8	0	0	8	6	0	0	0	0	51	41
أسوان	2	1	75	43	23	25	0	0	9	5	0	0	6	5	164	116
البحر الاحمر	0	0	0	3	0	1	0	0	0	0	0	0	0	0	0	4
شمال سيناء	0	0	2	6	0	10	0	0	2	14	0	0	3	1	12	49
جنوب سيناء	0	0	1	1	0	2	0	0	0	1	0	0	1	1	2	10
الجملة	3	1	1095	1009	606	551	0	0	556	403	0	0	224	170	4841	3588

أعداد المدرسين حسب النوع و الوظيفة والموقع -مراحل - مديريات
للعام الدراسي 2024 / 2025

حضر

جملة ثانوى فندقى

المديرية	وكيل يدرس		كبير + خبير مشرف		معلم خبير		معلم أول أ مشرف		معلم أول أ		معلم أول مشرف		معلم أول غير مشرف		معلم		جملة	
	اناث	ذكور	اناث	ذكور	اناث	ذكور	اناث	ذكور	اناث	ذكور	اناث	ذكور	اناث	ذكور	اناث	ذكور	اناث	ذكور
القاهرة	2	1	32	12	23	17	0	0	7	10	0	0	23	14	71	77	158	131
الاسكندرية	0	0	10	2	8	5	0	0	2	2	0	0	6	2	34	40	60	51
البحيرة	0	0	31	4	6	1	0	0	3	0	0	0	4	1	1	0	45	6
الغربية	0	0	37	13	4	3	0	0	9	6	0	0	3	3	14	1	67	26
كفر الشيخ	0	0	10	3	24	6	0	0	24	7	0	0	5	5	17	1	80	22
المنوفية	0	0	16	7	10	3	0	0	2	1	0	0	9	2	3	3	40	16
القليوبية	0	0	37	10	10	0	0	0	5	1	0	0	31	11	76	77	159	99
الدقهلية	0	0	34	15	11	6	0	0	4	0	0	0	4	4	11	1	62	26
دمياط	0	0	9	2	2	2	0	0	2	0	0	0	6	1	2	1	21	6
الشرقية	0	0	12	5	1	2	0	0	1	1	0	0	6	5	1	0	21	13
بورسعيد	0	0	27	15	20	2	0	0	2	3	0	0	4	2	2	0	55	22
الاسماعيلية	0	0	3	0	6	3	0	0	6	1	0	0	6	2	0	2	21	8
السويس	0	0	11	0	3	6	0	0	6	5	0	0	5	0	0	0	25	11
الجيزة	0	0	36	11	19	4	0	0	5	3	0	0	13	18	61	97	134	133
المنيا	0	0	30	13	10	5	0	0	14	6	0	0	43	21	3	0	100	45
اسيوط	0	0	8	3	1	0	0	0	3	1	0	0	7	1	0	0	19	5
سوهاج	0	0	10	11	8	13	0	0	14	8	0	0	19	25	2	0	53	57
قنا	0	0	11	9	10	5	0	0	7	2	0	0	6	5	2	2	34	23
الاقصر	0	0	9	7	8	4	0	0	3	1	0	0	9	7	0	0	29	19
أسوان	2	0	15	5	9	10	0	0	4	3	0	0	14	9	7	3	49	32
مطروح	0	0	1	0	1	0	0	0	4	1	0	0	5	1	0	1	11	3
الوادى الجديد	0	0	1	0	0	0	0	0	4	2	0	0	0	0	0	0	5	2
البحر الاحمر	0	0	6	3	5	7	0	0	13	5	0	0	9	6	7	5	40	26
شمال سيناء	0	0	6	2	2	5	0	0	6	4	0	0	5	2	1	1	25	14
جنوب سيناء	0	0	0	0	1	4	0	0	1	0	0	0	3	1	0	0	5	7
الجملة	2	3	402	152	202	113	0	0	151	73	0	0	273	150	288	312	1318	803

أعداد المدرسين حسب النوع و الوظيفة والموقع -مراحل - مديريات
للعام الدراسي 2024 / 2025

جملة ثانوى فندقى

ريف

المديرية	وكيل يدرس		كبير + خبير مشرف		معلم خبير		معلم أول أ مشرف		معلم أول أ		معلم أول مشرف		معلم أول غير مشرف		معلم		جملة	
	اناث	ذكور	اناث	ذكور	اناث	ذكور	اناث	ذكور	اناث	ذكور	اناث	ذكور	اناث	ذكور	اناث	ذكور	اناث	ذكور
البحيرة	0	0	0	0	0	0	0	0	3	0	0	0	0	0	0	0	3	0
الغربية	0	0	0	0	0	0	0	0	1	3	0	0	0	0	4	3	36	24
كفر الشيخ	0	0	0	0	1	1	0	0	3	0	0	0	0	5	4	0	1	6
القليوبية	0	0	0	0	0	0	0	0	22	0	0	0	0	11	10	9	21	31
الفيوم	0	0	7	10	1	2	0	0	3	2	0	0	0	13	11	0	3	28
بنى سويف	0	0	6	3	1	3	0	0	7	3	0	0	0	10	3	4	0	12
أسوان	1	0	6	0	5	2	0	0	0	2	0	0	5	2	1	1	7	18
جنوب سيناء	0	0	1	0	2	0	0	0	0	0	0	0	1	0	2	1	2	5
الجملة	1	0	20	13	10	8	0	0	39	10	0	0	49	33	51	52	116	170

أعداد المدرسين حسب النوع و الوظيفة والموقع -مراحل - مديريات
للعام الدراسي 2024 / 2025

جملة التربية الخاصة

حضر

المديرية	وكيل يدرس		كبير + خبير مشرف		معلم خبير		معلم أول أ مشرف		معلم أول أ		معلم أول مشرف		معلم أول غير مشرف		معلم		جملة		
	اناث	ذكور	اناث	ذكور	اناث	ذكور	اناث	ذكور	اناث	ذكور	اناث	ذكور	اناث	ذكور	اناث	ذكور	اناث	ذكور	
القاهرة	1	1	115	19	411	134	0	0	121	27	0	0	99	40	53	20	800	241	1041
الاسكندرية	0	0	131	32	132	44	0	0	43	10	0	0	22	14	13	10	341	110	451
البحيرة	0	0	47	43	142	59	0	0	18	13	0	0	18	9	8	6	233	130	363
الغربية	0	0	75	44	85	52	0	0	21	8	0	0	38	8	5	1	224	113	337
كفر الشيخ	0	0	18	12	79	40	0	0	33	22	0	0	36	6	22	5	188	85	273
المنوفية	0	0	120	65	118	48	0	0	28	10	0	0	35	12	6	3	307	138	445
القليوبية	0	0	24	15	88	47	0	0	25	11	0	0	38	24	14	9	189	106	295
الدقهلية	0	0	92	42	149	45	0	0	7	6	0	0	13	7	4	2	265	102	367
دمياط	0	0	26	15	23	18	0	0	4	3	0	0	2	4	0	1	55	41	96
الشرقية	1	0	65	48	105	54	0	0	47	16	0	0	48	21	12	5	278	144	422
بورسعيد	0	0	31	9	27	12	0	0	13	6	0	0	10	5	1	1	82	33	115
الاسماعيلية	0	0	13	4	58	21	0	0	20	7	0	0	24	4	8	2	123	38	161
السويس	0	0	5	5	78	7	0	0	17	7	0	0	8	2	0	0	110	21	131
الجيزة	0	2	59	15	143	54	0	0	51	19	0	0	70	33	25	10	348	133	481
الفيوم	0	0	23	27	27	19	0	0	23	5	0	0	24	8	1	0	98	59	157
بنى سويف	0	0	19	8	117	83	0	0	53	29	0	0	15	15	6	3	210	138	348
المنيا	0	0	40	25	95	68	0	0	43	20	0	0	53	34	18	7	249	154	403
اسيوط	0	0	50	44	57	74	0	0	31	13	0	0	21	9	2	2	159	142	301
سوهاج	0	0	44	76	52	76	0	0	31	14	0	0	15	12	8	3	150	181	331
قنا	0	0	27	33	40	52	0	0	19	13	0	0	15	13	3	0	104	111	215
الأقصر	0	0	3	9	18	23	0	0	9	3	0	0	1	2	0	0	31	37	68
أسوان	1	0	31	9	31	19	0	0	11	4	0	0	16	2	1	1	90	35	125
مطروح	0	0	1	2	17	11	0	0	8	8	0	0	3	4	1	1	38	26	64
الوادى الجديد	0	0	24	25	18	26	0	0	11	20	0	0	12	12	1	3	66	86	152
البحر الاحمر	0	0	5	0	28	18	0	0	32	8	0	0	13	6	2	2	92	34	126
شمال سيناء	0	0	2	2	13	24	0	0	8	3	0	0	6	7	1	0	30	36	66
جنوب سيناء	0	0	3	2	8	6	0	0	4	1	0	0	3	3	2	2	22	14	36
الجملة	3	3	1093	630	2159	1134	0	0	731	306	0	0	658	316	238	99	4882	2488	7370

أعداد المدرسين حسب النوع و الوظيفة والموقع -مراحل - مديريات
للعام الدراسي 2024 / 2025

جملة التربية الخاصة

ريف

المديرية	وكيل يدرس		كبير + خبير مشرف		معلم خبير		معلم أول أ مشرف		معلم أول أ		معلم أول مشرف		معلم		جملة	
	اناث	ذكور	اناث	ذكور	اناث	ذكور	اناث	ذكور	اناث	ذكور	اناث	ذكور	اناث	ذكور	اناث	ذكور
البحيرة	0	0	0	0	1	1	0	0	0	0	0	0	0	0	1	18
الغربية	0	1	12	23	17	34	0	0	5	6	0	0	1	2	39	82
كفر الشيخ	0	0	4	3	25	38	0	0	12	17	0	0	3	2	50	82
المنوفية	0	0	7	3	7	4	0	0	1	0	0	0	0	0	15	11
القليوبية	0	1	12	17	28	42	0	0	8	20	0	0	0	1	57	111
الدقهلية	0	0	14	28	21	54	0	0	5	3	0	0	2	0	42	85
دمياط	0	0	16	24	9	16	0	0	0	7	0	0	1	0	30	57
الشرقية	0	0	13	8	21	25	0	0	3	8	0	0	2	3	45	50
الإسماعيلية	0	0	0	0	2	0	0	0	0	0	0	0	0	0	2	1
الجيزة	0	0	1	3	6	23	0	0	7	9	0	0	1	1	35	55
الفيوم	0	0	1	1	9	2	0	0	3	3	0	0	0	0	14	8
بنى سويف	0	0	3	2	12	22	0	0	4	10	0	0	0	1	22	42
المنيا	0	0	9	1	12	9	0	0	3	9	0	0	1	0	29	23
اسيوط	0	0	3	1	11	4	0	0	4	6	0	0	0	1	23	19
سوهاج	0	0	23	2	17	7	0	0	2	3	0	0	0	1	44	16
قنا	0	0	12	10	7	21	0	0	4	7	0	0	1	1	26	45
الأقصر	0	0	14	3	4	1	0	0	1	4	0	0	0	0	23	11
أسوان	2	2	37	24	45	36	0	0	8	7	0	0	3	3	108	82
شمال سيناء	0	0	5	5	33	7	0	0	11	4	0	0	1	2	51	17
جنوب سيناء	0	0	1	0	0	1	0	0	0	0	0	0	2	0	1	3
الجملة	4	2	187	159	287	360	0	0	81	124	0	0	17	22	657	818



الباب الرابع

المدرسين و الإداريين بالمدارس

توزيع المدرسين طبقاً للنوع والمؤهل

جملة المدرسين طبقاً للنوع والمؤهل موزعة على المراحل
للعام الدراسي 2025 / 2024

اجمالي عام

اجمالي عدد المدرسين			مؤهلات اخرى		مؤهلات فوق متوسطة ومتوسطة غير تربوية		مؤهلات فوق متوسطة ومتوسطة تربوية		مؤهلات ممتازة وعليا غير تربوية		مؤهلات ممتازة وعليا تربوية		المرحلة
الجملة	اناث	ذكور	اناث	ذكور	اناث	ذكور	اناث	ذكور	اناث	ذكور	اناث	ذكور	
58287	58087	200	0	0	660	7	119	2	10393	52	46915	139	ماقبل الابتدائي
386139	264425	121714	0	0	6507	3961	59568	29980	52055	20108	146295	67665	الابتدائي
6442	6301	141	0	0	1794	9	630	40	1682	31	2195	61	جملة التعليم المجتمعي
218833	122365	96468	0	0	1295	1794	1964	3641	24238	22940	94868	68093	جملة الاعدادي
87421	40502	46919	0	0	239	406	410	834	9524	12004	30329	33675	جملة الثانوى العام
72474	34946	37528	0	0	2172	3783	13846	17703	3438	1914	15490	14128	جملة الثانوى الصناعى
8178	3590	4588	0	0	11	74	21	263	1115	1663	2443	2588	جملة الثانوى الزراعى
27406	17705	9701	0	0	100	34	143	54	5339	3946	12123	5667	جملة الثانوى التجارى
2407	1488	919	0	0	18	43	5	16	587	476	878	384	جملة ثانوى فندقى
8845	5700	3145	0	0	190	179	1647	1013	538	258	3325	1695	جملة التربية الخاصة
876432	555109	321323	0	0	12986	10290	78353	53546	108909	63392	354861	194095	الإجمالى

جملة المدرسين طبقاً للنوع والمؤهل موزعة مديريات
للعام الدراسي 2025 / 2024

اجمالي عام

المحافظة	مؤهلات ممتازة وعليا تربوية		مؤهلات ممتازة وعليا غير تربوية		مؤهلات فوق متوسطة ومتوسطة تربوية		مؤهلات فوق متوسطة ومتوسطة غير تربوية		مؤهلات اخرى		اجمالي عدد المدرسين	
	اناث	ذكور	اناث	ذكور	اناث	ذكور	اناث	ذكور	اناث	ذكور	اناث	الجملة
القاهرة	31207	16175	20260	7148	4749	2733	1498	1697	0	0	57714	85467
الاسكندرية	20286	9737	7784	2926	2610	1395	437	482	0	0	31117	45657
الجيزة	17334	11395	3790	3146	5144	3130	1158	922	0	0	27426	46019
الغربية	21814	10827	4330	2715	2528	2059	220	193	0	0	28892	44686
كفر الشيخ	16118	9136	2206	1652	2756	1256	530	229	0	0	21610	33883
المنوفية	20266	9508	2883	1774	4977	2134	272	271	0	0	28398	42085
القليوبية	23095	11210	5714	2717	4761	2319	556	459	0	0	34126	50831
الدقهلية	20384	10300	2734	2299	11796	5310	1211	1282	0	0	36125	55316
دمياط	9861	3589	793	424	2730	1519	130	88	0	0	13514	19134
الشرقية	30800	16041	5479	3312	6423	4469	1366	680	0	0	44068	68570
بورسعيد	6135	2080	613	254	771	420	85	153	0	0	7604	10511
الاسماعيلية	7009	2655	1045	568	1483	715	93	48	0	0	9630	13616
السويس	4331	1041	790	210	1570	384	88	51	0	0	6779	8465
الجيزة	20276	12760	15065	6839	4609	2654	822	429	0	0	40772	63454
الفيوم	10234	6613	2537	1927	2329	2589	415	276	0	0	15515	26920
بنى سويف	10564	7072	2652	2631	2150	2194	201	172	0	0	15567	27636
المنيا	17676	12036	9179	7869	3061	2873	1517	695	0	0	31433	54906
اسيوط	15712	8295	6121	3038	1953	2346	704	488	0	0	24490	38657
سوهاج	17108	10393	4082	3087	4189	5255	786	676	0	0	26165	45576
قنا	10678	8250	5366	4804	2179	2575	265	398	0	0	18488	34515
الأقصر	3962	2487	1381	1063	1291	1199	87	72	0	0	6721	11542
أسوان	7886	4226	1791	940	1553	1352	161	196	0	0	11391	18105
مطروح	1911	1749	359	521	399	458	19	32	0	0	2688	5448
الوادى الجديد	3259	2234	351	326	986	838	267	150	0	0	4863	8411
البحر الاحمر	2739	1051	791	309	497	339	32	36	0	0	4059	5794
شمال سيناء	3135	2380	445	593	738	871	38	87	0	0	4356	8287
جنوب سيناء	1081	855	368	300	121	160	28	28	0	0	1598	2941
الجملة	354861	194095	108909	63392	78353	53546	12986	10290	0	0	555109	876432

توزيع المدرسن طبقاً للنوع والمؤهل .. مراحل - مديريات
للعام الدراسي 2024 / 2025
ماقبل الابتدائي

المحافظة	مؤهلات ممتازة وعليا تربوية		مؤهلات ممتازة وعليا غير تربوية		مؤهلات فوق متوسطة ومتوسطة غير تربوية		مؤهلات اخرى		اجمالي عدد المدرسين	
	اناث	ذكور	اناث	ذكور	اناث	ذكور	اناث	ذكور	اناث	الجملة
القاهرة	4761	65	3208	23	14	0	195	3	8178	8269
الاسكندرية	2823	16	1224	5	4	0	37	1	4088	4110
البحيرة	3100	1	77	0	3	0	7	0	3187	3188
الغربية	3653	2	131	1	3	0	7	0	3794	3797
كفر الشيخ	1956	1	47	1	1	0	3	0	2007	2009
المنوفية	3050	1	101	2	1	0	9	0	3161	3164
القليوبية	2555	5	629	4	4	1	47	0	3235	3245
الدقهلية	2500	5	192	0	3	0	18	0	2713	2718
دمياط	1405	0	45	0	7	0	6	0	1463	1463
الشرقية	2410	2	403	1	4	0	33	0	2850	2853
بورسعيد	472	0	84	0	0	0	1	0	557	557
الاسماعيلية	1007	2	69	0	0	0	4	0	1080	1082
السويس	471	0	172	0	1	0	8	0	652	652
الجيزة	3025	27	1964	12	5	0	115	1	5109	5149
الفيوم	1303	0	311	1	0	0	22	0	1636	1637
بنى سويف	2052	1	82	0	29	0	12	0	2175	2176
المنيا	1958	1	513	1	0	0	23	0	2494	2496
اسيوط	2074	1	314	0	0	0	18	0	2406	2407
سوهاج	2206	8	394	1	1	1	58	2	2659	2671
قتنا	1332	0	39	0	2	0	14	0	1387	1387
الاقصر	565	0	68	0	4	0	1	0	638	638
أسوان	817	0	167	0	6	0	4	0	994	994
مطروح	196	0	36	0	7	0	2	0	241	241
الوادى الجديد	491	0	2	0	8	0	14	0	515	515
البحر الاحمر	397	1	78	0	0	0	2	0	477	478
شمال سيناء	207	0	2	0	12	0	0	0	221	221
جنوب سيناء	129	0	41	0	0	0	0	0	170	170
الإجمالى	46915	139	10393	52	119	2	660	7	58087	58287

توزيع المدرسن طبقاً للنوع والمؤهل .. مراحل - مديريات
للعام الدراسي 2024 / 2025
الابتدائي

المحافظة	مؤهلات ممتازة وعليا تربوية		مؤهلات ممتازة وعليا غير تربوية		مؤهلات فوق متوسطة ومتوسطة غير تربوية		مؤهلات أخرى		اجمالي عدد المدرسين		
	اناث	ذكور	اناث	ذكور	اناث	ذكور	اناث	ذكور	الجملة	اناث	ذكور
القاهرة	12738	4855	10470	1917	3850	1796	0	0	36412	27632	8780
الاسكندرية	9043	3317	3609	707	2142	858	0	0	20203	15061	5142
البحيرة	6612	3556	1697	790	3628	1524	0	0	19338	12786	6552
الغربية	8056	3719	2112	813	1884	970	0	0	17784	12184	5600
كفر الشيخ	6397	2971	880	356	2424	683	0	0	14161	10016	4145
المنوفية	7575	3131	1034	453	4316	1179	0	0	17917	13064	4853
القليوبية	9287	3966	2354	594	4320	1946	0	0	22867	16257	6610
الدقهلية	6536	2936	870	363	8032	2416	0	0	22363	16159	6204
دمياط	3475	1250	244	72	2023	716	0	0	7851	5785	2066
الشرقية	12975	5214	2255	826	4619	2359	0	0	29565	20791	8774
بورسعيد	2778	797	183	49	471	167	0	0	4489	3460	1029
الاسماعيلية	2820	745	356	96	1218	366	0	0	5673	4450	1223
السويس	1884	275	261	31	956	108	0	0	3577	3150	427
الجيزة	8932	4100	8182	2064	3972	1807	0	0	29662	21514	8148
الفيوم	4173	2236	1148	587	1692	1792	0	0	11896	7189	4707
بنى سويف	4042	2957	1139	987	1486	1121	0	0	11945	6796	5149
المنيا	8720	4909	5424	3757	2211	1750	0	0	27595	16837	10758
اسيوط	6749	3068	3048	1273	1727	1527	0	0	17671	11695	5976
سوهاج	8398	4205	1782	998	2815	2449	0	0	21142	13312	7830
قتنا	4724	3629	2892	2077	1726	1572	0	0	16944	9447	7497
الاقصر	1834	952	544	322	1022	840	0	0	5583	3431	2152
أسوان	3312	1635	635	244	1058	638	0	0	7652	5068	2584
مطروح	1116	773	159	223	295	252	0	0	2842	1579	1263
الوادى الجديد	1273	905	90	58	759	512	0	0	3827	2275	1552
البحر الاحمر	1100	368	352	73	321	147	0	0	2388	1791	597
شمال سيناء	1235	875	178	262	511	398	0	0	3503	1934	1569
جنوب سيناء	511	321	157	116	90	87	0	0	1289	762	527
الإجمالى	146295	67665	52055	20108	59568	29980	0	0	386139	264425	121714

توزيع المدرسن طبقاً للنوع والمؤهل .. مراحل - مديريات
للعام الدراسي 2024 / 2025
جملة التعليم المجتمعي

المحافظة	مؤهلات ممتازة وعليا تربوية		مؤهلات ممتازة وعليا غير تربوية		مؤهلات فوق متوسطة ومتوسطة غير تربوية		مؤهلات اخرى		اجمالي عدد المدرسين	
	اناث	ذكور	اناث	ذكور	اناث	ذكور	اناث	ذكور	اناث	الجملة
القاهرة	37	4	42	1	10	2	0	0	112	121
الاسكندرية	63	3	15	0	41	1	0	0	136	140
البحيرة	70	0	36	0	101	0	0	0	215	215
الغربية	56	1	29	1	9	0	0	0	150	153
كفر الشيخ	163	1	82	0	68	0	0	0	317	318
المنوفية	25	2	16	0	0	0	0	0	62	64
القليوبية	47	1	9	0	4	0	0	0	113	114
الدقهلية	128	0	58	0	6	0	0	0	335	335
دمياط	30	1	2	0	0	0	0	0	60	61
الشرقية	261	1	46	0	199	0	0	0	516	517
بورسعيد	17	0	3	0	5	0	0	0	36	36
الاسماعيلية	86	0	13	0	3	0	0	0	114	114
السويس	9	0	1	0	0	0	0	0	26	27
الجيزة	68	3	107	3	28	0	0	0	235	242
الفيوم	190	0	121	0	147	0	0	0	470	470
بنى سويف	144	0	271	0	34	0	0	0	468	468
المنيا	153	1	251	1	435	2	0	0	855	859
اسيوط	222	0	265	1	433	3	0	0	929	933
سوهاج	204	2	99	1	82	0	0	0	415	418
قنا	103	0	105	1	101	0	0	0	324	325
الأقصر	16	0	61	0	49	0	0	0	148	148
أسوان	51	0	29	0	25	0	0	0	148	148
مطروح	20	25	2	7	0	1	0	0	36	91
الوادى الجديد	0	4	0	0	0	0	0	0	2	12
البحر الاحمر	5	2	2	0	1	0	0	0	9	11
شمال سيناء	23	10	13	15	11	1	0	0	48	79
جنوب سيناء	4	0	4	0	13	0	0	0	22	23
الإجمالى	2195	61	1682	31	630	40	0	0	6301	6442

توزيع المدرسن طبقاً للنوع والمؤهل .. مراحل - مديريات
للعام الدراسي 2024 / 2025
جملة الاعدادى

المحافظة	مؤهلات ممتازة وعليا تربوية		مؤهلات ممتازة وعليا غير تربوية		مؤهلات فوق متوسطة ومتوسطة غير تربوية		مؤهلات اخرى		اجمالى عدد المدرسين		
	اناث	ذكور	اناث	ذكور	اناث	ذكور	اناث	ذكور	الجملة	اناث	ذكور
القاهرة	7904	5752	3745	2863	21	90	154	140	20669	11824	8845
الاسكندرية	4857	3420	1637	1259	25	39	73	129	11439	6592	4847
البحيرة	4343	4376	1180	1493	49	141	148	179	11909	5720	6189
الغربية	5736	3471	1054	1023	38	51	22	39	11434	6850	4584
كفر الشيخ	4341	3205	615	657	38	86	85	58	9085	5079	4006
المنوفية	5760	3507	1028	600	126	122	54	66	11263	6968	4295
القليوبية	6557	3949	1254	973	14	33	53	38	12871	7878	4993
الدقهلية	6979	3916	864	964	213	311	62	149	13458	8118	5340
دمياط	2880	1284	177	115	82	100	28	33	4699	3167	1532
الشرقية	7944	5280	1327	1149	175	247	62	62	16246	9508	6738
بورسعيد	1469	691	121	64	54	13	18	5	2435	1662	773
الاسماعيلية	1900	1058	232	175	33	29	22	12	3461	2187	1274
السويس	1002	386	178	77	102	23	9	11	1788	1291	497
الجيزة	5333	5141	3135	2892	83	126	145	63	16918	8696	8222
الفيوم	2952	2605	558	772	23	94	24	29	7057	3557	3500
بنى سويف	2360	2260	577	913	127	308	10	54	6609	3074	3535
المنيا	4282	4214	1624	2440	59	343	148	154	13264	6113	7151
اسيوط	4587	3100	1371	937	42	369	25	222	10653	6025	4628
سوهاج	3650	3206	854	921	357	446	31	56	9521	4892	4629
قتنا	3062	2441	1322	1413	37	270	22	129	8696	4443	4253
الاقصر	1123	856	386	371	21	55	2	22	2836	1532	1304
أسوان	2461	1355	456	298	51	66	28	75	4790	2996	1794
مطروح	401	579	79	153	20	34	4	4	1274	504	770
الوادى الجديد	1006	627	105	85	130	122	54	39	2168	1295	873
البحر الاحمر	721	332	168	101	8	49	3	7	1389	900	489
شمال سيناء	1016	791	108	138	31	59	7	16	2166	1162	1004
جنوب سيناء	242	291	83	94	5	15	2	3	735	332	403
الإجمالى	94868	68093	24238	22940	1964	3641	1295	1794	218833	122365	96468

توزيع المدرسن طبقاً للنوع والمؤهل .. مراحل - مديريات
للعام الدراسي 2024 / 2025
جملة الثانوى العام

المحافظة	مؤهلات ممتازة وعليا تربوية		مؤهلات ممتازة وعليا غير تربوية		مؤهلات فوق متوسطة ومتوسطة غير تربوية		مؤهلات اخرى		اجمالي عدد المدرسين		
	اناث	ذكور	اناث	ذكور	اناث	ذكور	اناث	ذكور	الجملة	اناث	ذكور
القاهرة	3682	3448	2032	1903	15	34	26	60	11200	5755	5445
الاسكندرية	2236	1786	986	763	12	13	14	37	5847	3248	2599
البحيرة	1184	1603	255	444	10	21	17	18	3552	1466	2086
الغربية	1864	1981	389	520	18	17	7	21	4817	2278	2539
كفر الشيخ	1264	1572	234	350	9	7	20	5	3461	1527	1934
المنوفية	1776	1679	337	375	16	31	9	16	4239	2138	2101
القليوبية	2654	2061	791	738	5	1	3	10	6263	3453	2810
الدقهلية	1968	1967	359	577	37	113	16	47	5084	2380	2704
دمياط	1135	661	154	124	61	31	18	8	2192	1368	824
الشرقية	3033	2846	547	732	33	65	13	13	7282	3626	3656
بورسعيد	632	339	95	65	6	4	3	2	1146	736	410
الاسماعيلية	508	511	142	120	4	7	1	5	1298	655	643
السويس	374	215	67	43	11	3	1	3	717	453	264
الجيزة	1813	2434	1154	1446	25	47	27	26	6972	3019	3953
الفيوم	609	917	87	236	6	19	10	5	1889	712	1177
بنى سويف	638	1078	147	374	33	104	2	7	2383	820	1563
المنيا	1063	1896	365	913	9	64	24	29	4363	1461	2902
اسيوط	953	1527	347	400	11	73	7	37	3355	1318	2037
سوهاج	717	1572	245	556	34	64	5	7	3200	1001	2199
قتا	536	1250	233	595	11	49	1	16	2691	781	1910
الاقصر	167	385	85	188	3	17	0	5	850	255	595
أسوان	434	665	150	158	11	6	9	11	1444	604	840
مطروح	75	164	32	65	2	2	1	1	342	110	232
الوادى الجديد	276	400	102	114	16	23	4	10	945	398	547
البحر الاحمر	257	201	92	79	6	8	0	3	646	355	291
شمال سيناء	368	373	58	72	4	7	0	2	884	430	454
جنوب سيناء	113	144	39	54	2	4	1	2	359	155	204
الإجمالى	30329	33675	9524	12004	410	834	239	406	87421	40502	46919

توزيع المدرسن طبقاً للنوع والمؤهل .. مراحل - مديريات
للعام الدراسي 2024 / 2025
جملة الثانوى الصناعى

المحافظة	مؤهلات ممتازة وعليا تربوية		مؤهلات ممتازة وعليا غير تربوية		مؤهلات فوق متوسطة ومتوسطة تربوية		مؤهلات فوق متوسطة ومتوسطة غير تربوية		مؤهلات اخرى		اجمالى عدد المدرسين		
	اناث	ذكور	اناث	ذكور	اناث	ذكور	اناث	ذكور	اناث	ذكور	الجملة	اناث	ذكور
القاهرة	1141	1683	252	114	646	742	445	1222	0	0	6245	2484	3761
الاسكندرية	637	974	134	48	321	459	15	27	0	0	2615	1107	1508
البحيرة	1298	1372	322	172	1354	1404	13	27	0	0	5962	2987	2975
الغربية	984	1151	198	106	477	934	37	29	0	0	3916	1696	2220
كفر الشيخ	481	542	79	69	200	426	10	21	0	0	1828	770	1058
المنوفية	906	732	179	133	393	754	49	91	0	0	3237	1527	1710
القليوبية	1008	830	206	79	262	283	140	272	0	0	3080	1616	1464
الدقهلية	1209	881	146	119	3166	2376	375	571	0	0	8843	4896	3947
دمياط	482	198	59	18	478	626	29	18	0	0	1908	1048	860
الشرقية	1593	1387	198	126	1421	1698	101	216	0	0	6740	3313	3427
بورسعيد	266	133	53	17	213	224	30	127	0	0	1063	562	501
الاسماعيلية	310	200	40	14	180	284	3	11	0	0	1042	533	509
السويس	428	128	39	10	431	244	21	21	0	0	1322	919	403
الجيزة	476	629	150	82	348	617	34	135	0	0	2471	1008	1463
الفيوم	519	466	113	44	574	649	31	143	0	0	2539	1237	1302
بنى سويف	691	392	118	81	363	595	7	24	0	0	2271	1179	1092
المنيا	659	440	350	193	688	672	396	159	0	0	3557	2093	1464
اسيوط	347	164	111	41	143	334	49	94	0	0	1283	650	633
سوهاج	709	537	141	117	885	2141	275	415	0	0	5220	2010	3210
قتا	427	359	225	147	352	616	18	27	0	0	2171	1022	1149
الاقصر	115	113	85	35	202	252	4	7	0	0	813	406	407
أسوان	397	280	142	67	336	572	28	29	0	0	1851	903	948
مطروح	40	122	11	18	47	134	3	11	0	0	386	101	285
الوادى الجديد	65	85	11	16	45	137	40	22	0	0	421	161	260
البحر الاحمر	115	89	35	21	144	126	3	15	0	0	548	297	251
شمال سيناء	156	185	25	20	161	356	8	29	0	0	940	350	590
جنوب سيناء	31	56	16	7	16	48	8	20	0	0	202	71	131
الإجمالى	15490	14128	3438	1914	13846	17703	2172	3783	0	0	72474	34946	37528

توزيع المدرسن طبقاً للنوع والمؤهل .. مراحل - مديريات
للعام الدراسي 2024 / 2025
جملة الثانوى الزراعى

اجمالي عدد المدرسين			مؤهلات اخرى		مؤهلات فوق متوسطة ومتوسطة غير تربوية		مؤهلات فوق متوسطة ومتوسطة تربوية		مؤهلات ممتازة وعليا غير تربوية		مؤهلات ممتازة وعليا تربوية		المحافظة
الجملة	اناث	ذكور	اناث	ذكور	اناث	ذكور	اناث	ذكور	اناث	ذكور	اناث	ذكور	
8	4	4	0	0	0	0	0	0	3	2	1	2	القاهرة
146	64	82	0	0	0	2	0	3	27	42	37	35	الاسكندرية
598	251	347	0	0	1	1	0	5	68	135	182	206	البحيرة
355	209	146	0	0	0	0	2	40	31	32	176	74	الغربية
809	413	396	0	0	3	4	0	23	53	49	357	320	كفر الشيخ
172	98	74	0	0	0	2	0	1	23	23	75	48	المنوفية
339	160	179	0	0	0	14	1	6	58	88	101	71	القليوبية
489	212	277	0	0	3	10	4	28	26	52	179	187	الدقهلية
119	56	63	0	0	0	0	0	11	13	23	43	29	دمياط
856	393	463	0	0	1	9	10	21	77	113	305	320	الشرقية
46	18	28	0	0	0	0	0	2	7	14	11	12	بورسعيد
317	174	143	0	0	1	2	0	8	43	61	130	72	الاسماعيلية
23	13	10	0	0	0	0	0	0	7	7	6	3	السويس
208	87	121	0	0	0	2	1	6	38	48	48	65	الجيزة
272	94	178	0	0	1	3	0	2	35	79	58	94	الفيوم
385	152	233	0	0	0	0	0	6	44	86	108	141	بنى سويف
701	308	393	0	0	0	2	1	7	153	190	154	194	المنيا
471	231	240	0	0	0	8	0	5	135	134	96	93	اسيوط
305	108	197	0	0	0	7	1	26	44	87	63	77	سوهاج
691	253	438	0	0	0	0	0	29	125	214	128	195	قتنا
183	48	135	0	0	0	0	0	9	18	55	30	71	الاقصر
231	103	128	0	0	0	5	0	8	41	48	62	67	أسوان
62	15	47	0	0	0	0	0	2	11	22	4	23	مطروح
270	91	179	0	0	0	2	1	8	18	33	72	136	الوادى الجديد
10	3	7	0	0	0	1	0	0	2	4	1	2	البحر الاحمر
80	20	60	0	0	1	0	0	5	10	15	9	40	شمال سيناء
32	12	20	0	0	0	0	0	2	5	7	7	11	جنوب سيناء
8178	3590	4588	0	0	11	74	21	263	1115	1663	2443	2588	الإجمالى

توزيع المدرسن طبقاً للنوع والمؤهل .. مراحل - مديريات
للعام الدراسي 2024 / 2025
جملة الثانوى التجارى

المحافظة	مؤهلات ممتازة وعليا تربوية		مؤهلات ممتازة وعليا غير تربوية		مؤهلات فوق متوسطة ومتوسطة غير تربوية		مؤهلات فوق متوسطة ومتوسطة تربوية		مؤهلات اخرى		اجمالي عدد المدرسين	
	اناث	ذكور	اناث	ذكور	اناث	ذكور	اناث	ذكور	اناث	ذكور	الجملة	اناث
القاهرة	442	235	321	209	4	1	0	1	0	0	1213	767
الاسكندرية	330	123	89	52	1	0	0	0	0	0	595	420
البحيرة	380	197	127	103	7	3	1	3	0	0	821	515
الغربية	1000	302	316	187	0	1	1	1	0	0	1808	1317
كفر الشيخ	912	406	181	158	20	4	9	0	0	0	1690	1122
المنوفية	882	301	129	178	8	1	3	0	0	0	1502	1022
القليوبية	653	194	260	151	0	0	0	0	0	0	1258	913
الدقهلية	694	327	195	208	7	6	4	3	0	0	1444	900
دمياط	334	124	94	70	2	0	4	3	0	0	631	434
الشرقية	2054	880	600	342	9	1	59	15	0	0	3960	2722
بورسعيد	379	75	57	35	0	1	0	0	0	0	547	436
الاسماعيلية	159	51	133	92	0	1	0	0	0	0	436	292
السويس	80	20	59	31	0	0	1	1	0	0	192	140
الجيزة	309	224	212	195	23	3	23	5	0	0	994	567
الفيوم	342	240	141	195	4	1	3	3	0	0	929	490
بنى سويف	368	151	246	170	1	0	8	3	0	0	947	623
المنيا	455	254	438	315	3	0	4	2	0	0	1471	900
اسيوط	541	235	498	239	0	4	0	0	0	0	1517	1039
سوهاج	1035	673	493	367	6	3	15	6	0	0	2598	1549
قنا	268	284	378	331	2	2	0	2	0	0	1267	648
الأقصر	81	70	111	77	0	0	0	2	0	0	341	192
أسوان	200	128	134	104	1	2	1	4	0	0	574	336
مطروح	28	46	25	33	0	0	0	0	0	0	132	53
الوادى الجديد	34	23	17	16	0	0	4	0	0	0	94	55
البحر الاحمر	59	24	34	13	2	0	0	0	0	0	132	95
شمال سيناء	79	58	37	64	0	0	3	0	0	0	241	119
جنوب سيناء	25	22	14	11	0	0	0	0	0	0	72	39
الإجمالى	12123	5667	5339	3946	100	34	143	54	0	0	27406	17705

توزيع المدرسن طبقاً للنوع والمؤهل .. مراحل - مديريات
للعام الدراسي 2024 / 2025
جملة ثانوى فندقى

المحافظة	مؤهلات ممتازة وعليا تربوية		مؤهلات ممتازة وعليا غير تربوية		مؤهلات فوق متوسطة ومتوسطة غير تربوية		مؤهلات فوق متوسطة ومتوسطة تربوية		مؤهلات اخرى		اجمالي عدد المدرسين	
	اناث	ذكور	اناث	ذكور	اناث	ذكور	اناث	ذكور	اناث	ذكور	الجملة	اناث
القاهرة	62	34	92	87	4	10	0	0	0	0	289	158
الاسكندرية	25	13	34	35	1	3	0	0	0	0	111	60
البحيرة	35	4	13	2	0	0	0	0	0	0	54	48
الغربية	64	26	44	25	0	5	0	0	0	0	164	108
كفر الشيخ	72	21	15	7	1	0	1	0	0	0	117	89
المنوفية	30	11	10	4	0	0	0	1	0	0	56	40
القليوبية	74	38	122	80	5	12	0	0	0	0	331	201
الدقهلية	50	10	12	14	0	0	0	2	0	0	88	62
دمياط	18	4	3	1	0	0	0	1	0	0	27	21
الشرقية	16	7	4	6	1	0	0	0	0	0	34	21
بورسعيد	47	15	8	7	0	0	0	0	0	0	77	55
الاسماعيلية	13	3	8	4	0	0	0	1	0	0	29	21
السويس	22	3	3	8	0	0	0	0	0	0	36	25
الجيزة	61	37	70	84	2	9	1	3	0	0	267	134
الفيوم	20	20	4	8	0	0	0	0	0	0	52	24
بنى سويف	23	7	4	4	1	0	0	1	0	0	40	28
المنيا	75	31	25	14	0	0	0	0	0	0	145	100
اسيوط	16	4	3	1	0	0	0	0	0	0	24	19
سوهاج	37	35	15	21	0	0	1	1	0	0	110	53
قنا	14	10	19	13	0	0	1	0	0	0	57	34
الاقصر	15	10	14	9	0	0	0	0	0	0	48	29
أسوان	37	14	28	16	2	3	0	6	0	0	106	67
مطروح	8	3	3	0	0	0	0	0	0	0	14	11
الوادى الجديد	4	1	1	1	0	0	0	0	0	0	7	5
البحر الاحمر	22	12	17	14	1	0	0	0	0	0	66	40
شمال سيناء	14	9	11	4	0	1	0	0	0	0	39	25
جنوب سيناء	4	2	5	7	0	0	1	0	0	0	19	10
الإجمالى	878	384	587	476	18	43	5	16	0	0	2407	1488

توزيع المدرسن طبقاً للنوع والمؤهل .. مراحل - مديريات
للعام الدراسي 2024 / 2025
جملة التربية الخاصة

المحافظة	مؤهلات ممتازة وعليا تربوية		مؤهلات ممتازة وعليا غير تربوية		مؤهلات فوق متوسطة ومتوسطة غير تربوية		مؤهلات اخرى		اجمالي عدد المدرسين	
	اناث	ذكور	اناث	ذكور	اناث	ذكور	اناث	ذكور	اناث	الجملة
القاهرة	439	97	95	29	73	47	0	0	800	1041
الاسكندرية	235	50	29	15	12	23	0	0	341	451
البحيرة	130	80	15	7	15	12	0	0	251	382
الغربية	225	100	26	7	6	0	0	0	306	458
كفر الشيخ	175	97	20	5	5	2	0	0	270	405
المنوفية	187	96	26	6	4	5	0	0	318	471
القليوبية	159	95	31	10	8	9	0	0	300	463
الدقهلية	141	71	12	2	3	10	0	0	350	494
دمياط	59	38	2	1	4	1	0	0	112	183
الشرقية	209	104	22	17	5	4	0	0	328	517
بورسعيد	64	18	2	3	0	2	0	0	82	115
الاسماعيلية	76	13	9	6	3	1	0	0	124	164
السويس	55	11	3	3	0	3	0	0	110	131
الجيزة	211	100	53	13	20	13	0	0	403	571
الفيوم	68	35	19	5	0	3	0	0	106	179
بنى سويف	138	85	24	16	5	3	0	0	252	412
المنيا	157	96	36	45	6	7	0	0	272	455
اسيوط	127	103	29	12	1	12	0	0	178	343
سوهاج	89	78	15	18	12	8	0	0	166	391
قنا	84	82	28	13	2	5	0	0	149	286
الاقصر	16	30	9	6	0	0	0	0	42	102
أسوان	115	82	9	5	1	4	0	0	172	315
مطروح	23	14	1	0	0	0	0	0	38	64
الوادى الجديد	38	53	5	3	2	0	0	0	66	152
البحر الاحمر	62	20	11	4	2	1	0	0	92	126
شمال سيناء	28	39	3	3	1	4	0	0	47	134
جنوب سيناء	15	8	4	4	0	0	0	0	25	40
الإجمالى	3325	1695	538	258	190	179	0	0	5700	8845

جملة المدرسين طبقاً للنوع والمؤهل والتبعية موزعة على المراحل
للعام الدراسي 2025 / 2024
جملة حكومي

اجمالي عدد المدرسين			مؤهلات اخرى		مؤهلات فوق متوسطة ومتوسطة غير تربوية		مؤهلات فوق متوسطة ومتوسطة تربوية		مؤهلات ممتازة وعليا غير تربوية		مؤهلات ممتازة وعليا تربوية		المرحلة
الجملة	اناث	ذكور	اناث	ذكور	اناث	ذكور	اناث	ذكور	اناث	ذكور	اناث	ذكور	
39750	39733	17	0	0	72	0	98	1	1928	2	37635	14	ماقبل الابتدائي
328701	216274	112427	0	0	4852	3744	59496	29955	28276	16484	123650	62244	الابتدائي
6442	6301	141	0	0	1794	9	630	40	1682	31	2195	61	جملة التعليم المجتمعي
196987	109965	87022	0	0	883	1692	1953	3637	18246	18824	88883	62869	جملة الاعدادي
76786	35359	41427	0	0	191	381	408	833	6682	9320	28078	30893	جملة الثانوى العام
72392	34903	37489	0	0	2164	3780	13845	17698	3425	1901	15469	14110	جملة الثانوى الصناعى
8168	3586	4582	0	0	11	74	21	263	1115	1661	2439	2584	جملة الثانوى الزراعى
27227	17594	9633	0	0	97	34	142	54	5260	3895	12095	5650	جملة الثانوى التجارى
1725	1163	562	0	0	7	6	5	16	333	230	818	310	جملة ثانوى فندقى
8765	5639	3126	0	0	185	178	1647	1013	504	251	3303	1684	جملة التربية الخاصة
766943	470517	296426	0	0	10256	9898	78245	53510	67451	52599	314565	180419	الإجمالى

جملة المدرسين طبقاً للنوع والمؤهل والتبعية موزعة على المراحل
للعام الدراسي 2025 / 2024
جملة خاص

اجمالي عدد المدرسين			مؤهلات اخرى		مؤهلات فوق متوسطة ومتوسطة غير تربوية		مؤهلات فوق متوسطة ومتوسطة تربوية		مؤهلات ممتازة وعليا غير تربوية		مؤهلات ممتازة وعليا تربوية		المرحلة
الجملة	اناث	ذكور	اناث	ذكور	اناث	ذكور	اناث	ذكور	اناث	ذكور	اناث	ذكور	
18537	18354	183	0	0	588	7	21	1	8465	50	9280	125	ماقبل الابتدائي
57438	48151	9287	0	0	1655	217	72	25	23779	3624	22645	5421	الابتدائي
21846	12400	9446	0	0	412	102	11	4	5992	4116	5985	5224	جملة الاعدادي
10635	5143	5492	0	0	48	25	2	1	2842	2684	2251	2782	جملة الثانوى العام
82	43	39	0	0	8	3	1	5	13	13	21	18	جملة الثانوى الصناعى
10	4	6	0	0	0	0	0	0	0	2	4	4	جملة الثانوى الزراعى
179	111	68	0	0	3	0	1	0	79	51	28	17	جملة الثانوى التجارى
682	325	357	0	0	11	37	0	0	254	246	60	74	جملة ثانوى فندقى
80	61	19	0	0	5	1	0	0	34	7	22	11	جملة التربية الخاصة
109489	84592	24897	0	0	2730	392	108	36	41458	10793	40296	13676	الإجمالى

جملة المدرسين طبقاً للنوع والمؤهل موزعة مديريات
للعام الدراسي 2025 / 2024
جملة حكومي

المحافظات	مؤهلات ممتازة وعليا تربوية		مؤهلات ممتازة وعليا غير تربوية		مؤهلات فوق متوسطة ومتوسطة تربوية		مؤهلات فوق متوسطة ومتوسطة غير تربوية		مؤهلات اخرى		إجمالي عدد المدرسين	
	اناث	ذكور	اناث	ذكور	اناث	ذكور	اناث	ذكور	اناث	ذكور	الجملة	اناث
القاهرة	20932	12249	5081	3334	4720	2729	709	1615	0	0	51369	31442
الاسكندرية	13867	7985	2128	1677	2600	1389	204	445	0	0	30295	18799
البحيرة	16485	11173	3377	3024	5140	3130	1104	918	0	0	44351	26106
الغربية	20104	10342	3601	2450	2527	2059	182	175	0	0	41440	26414
كفر الشيخ	15998	9095	2155	1627	2756	1256	529	229	0	0	33645	21438
المنوفية	18797	8984	2484	1565	4977	2133	244	255	0	0	39439	26502
القليوبية	20752	10359	3031	1921	4756	2315	330	425	0	0	43889	28869
الدقهلية	19025	9804	1878	1924	11793	5309	1130	1270	0	0	52133	33826
دمياط	9321	3440	610	384	2729	1518	99	84	0	0	18185	12759
الشرقية	29575	15537	4305	3004	6421	4468	1307	665	0	0	65282	41608
بورسعيد	5598	1938	446	225	771	420	79	153	0	0	9630	6894
الاسماعيلية	6558	2502	806	523	1482	715	69	42	0	0	12697	8915
السويس	3554	883	540	168	1569	384	39	39	0	0	7176	5702
الجيزة	14387	10401	5518	4420	4578	2649	254	373	0	0	42580	24737
الفيوم	9236	6318	1940	1744	2327	2586	350	260	0	0	24761	13853
بنى سويف	9780	6812	2304	2505	2149	2191	136	152	0	0	26029	14369
المنيا	16370	11711	8311	7659	3059	2873	1391	669	0	0	52043	29131
اسيوط	14553	8017	5700	2953	1952	2346	632	481	0	0	36634	22837
سوهاج	16069	9975	3243	2845	4187	5254	647	662	0	0	42882	24146
قنا	10504	8208	5223	4761	2177	2575	232	393	0	0	34073	18136
الأقصر	3848	2454	1272	1034	1289	1199	75	67	0	0	11238	6484
أسوان	7704	4164	1618	909	1551	1348	150	196	0	0	17640	11023
مطروح	1783	1711	298	505	397	458	10	29	0	0	5191	2488
الوادى الجديد	3259	2234	351	326	986	838	267	150	0	0	8411	4863
البحر الاحمر	2393	966	521	258	497	337	22	36	0	0	5030	3433
شمال سيناء	3080	2340	425	584	734	871	37	87	0	0	8158	4276
جنوب سيناء	1033	817	285	270	121	160	28	28	0	0	2742	1467
الإجمالي	314565	180419	67451	52599	78245	53510	10256	9898	0	0	766943	470517

جملة المدرسين طبقاً للنوع والمؤهل موزعة مديريات
للعام الدراسي 2025 / 2024
جملة خاص

المحافظات	مؤهلات ممتازة وعليا تربوية		مؤهلات ممتازة وعليا غير تربوية		مؤهلات فوق متوسطة ومتوسطة تربوية		مؤهلات فوق متوسطة ومتوسطة غير تربوية		مؤهلات اخرى		إجمالي عدد المدرسين	
	اناث	ذكور	اناث	ذكور	اناث	ذكور	اناث	ذكور	اناث	ذكور	الجملة	اناث
القاهرة	10275	3926	15179	3814	29	4	789	82	0	0	34098	26272
الاسكندرية	6419	1752	5656	1249	10	6	233	37	0	0	15362	12318
البحيرة	849	222	413	122	4	0	54	4	0	0	1668	1320
الغربية	1710	485	729	265	1	0	38	18	0	0	3246	2478
كفر الشيخ	120	41	51	25	0	0	1	0	0	0	238	172
المنوفية	1469	524	399	209	0	1	28	16	0	0	2646	1896
القليوبية	2343	851	2683	796	5	4	226	34	0	0	6942	5257
الدقهلية	1359	496	856	375	3	1	81	12	0	0	3183	2299
دمياط	540	149	183	40	1	1	31	4	0	0	949	755
الشرقية	1225	504	1174	308	2	1	59	15	0	0	3288	2460
بورسعيد	537	142	167	29	0	0	6	0	0	0	881	710
الاسماعيلية	451	153	239	45	1	0	24	6	0	0	919	715
السويس	777	158	250	42	1	0	49	12	0	0	1289	1077
الجيزة	5889	2359	9547	2419	31	5	568	56	0	0	20874	16035
الفيوم	998	295	597	183	2	3	65	16	0	0	2159	1662
بنى سويف	784	260	348	126	1	3	65	20	0	0	1607	1198
المنيا	1306	325	868	210	2	0	126	26	0	0	2863	2302
اسيوط	1159	278	421	85	1	0	72	7	0	0	2023	1653
سوهاج	1039	418	839	242	2	1	139	14	0	0	2694	2019
قنا	174	42	143	43	2	0	33	5	0	0	442	352
الاقصر	114	33	109	29	2	0	12	5	0	0	304	237
أسوان	182	62	173	31	2	4	11	0	0	0	465	368
مطروح	128	38	61	16	2	0	9	3	0	0	257	200
البحر الاحمر	346	85	270	51	0	2	10	0	0	0	764	626
شمال سيناء	55	40	20	9	4	0	1	0	0	0	129	80
جنوب سيناء	48	38	83	30	0	0	0	0	0	0	199	131
الإجمالي	40296	13676	41458	10793	108	36	2730	392	0	0	109489	84592

توزيع المدرسين طبقاً للنوع والمؤهل .. مراحل .. تبعيات .. مديريات
للعام الدراسي 2025 / 2024

مقابل الابتدائي - جملة حكومي

المحافظات	مؤهلات ممتازة وعليا تربوية		مؤهلات ممتازة وعليا غير تربوية		مؤهلات فوق متوسطة ومتوسطة تربوية		مؤهلات فوق متوسطة ومتوسطة غير تربوية		مؤهلات اخرى		اجمالي عدد المدرسين	
	اناث	ذكور	اناث	ذكور	اناث	ذكور	اناث	ذكور	اناث	ذكور	الجملة	اناث
القاهرة	2769	6	67	0	10	0	0	0	0	0	2852	2846
الاسكندرية	1307	0	10	0	2	0	1	0	0	0	1320	1320
البحيرة	2843	0	27	0	0	0	0	0	0	0	2870	2870
الغربية	3166	0	17	0	2	0	0	0	0	0	3185	3185
كفر الشيخ	1929	0	36	0	1	0	3	0	0	0	1969	1969
المنوفية	2666	0	44	0	1	0	0	0	0	0	2711	2711
القليوبية	2070	0	83	0	3	0	1	0	0	0	2157	2157
الدقهلية	2074	1	15	0	2	0	0	0	0	1	2092	2091
دمياط	1271	0	3	0	7	0	0	0	0	0	1281	1281
الشرقية	2097	1	86	1	4	0	16	0	0	0	2205	2203
بورسعيد	377	0	42	0	0	0	0	0	0	0	419	419
الاسماعيلية	889	0	5	0	0	0	0	0	0	0	894	894
السويس	297	0	102	0	1	0	0	0	0	0	400	400
الجيزة	1721	3	72	0	0	0	3	0	0	0	1799	1796
الفيوم	1080	0	194	1	0	0	10	0	0	0	1285	1284
بنى سويف	1810	1	18	0	29	0	0	0	0	0	1858	1857
المنيا	1620	1	401	0	0	0	1	0	0	0	2023	2022
اسيوط	1769	1	252	0	0	0	0	0	0	0	2022	2021
سوهاج	1984	0	191	0	1	1	22	0	0	0	2199	2198
قنا	1300	0	16	0	0	0	1	0	0	0	1317	1317
الأقصر	543	0	46	0	4	0	0	0	0	0	593	593
أسوان	771	0	137	0	5	0	0	0	0	0	913	913
مطروح	167	0	24	0	6	0	0	0	0	0	197	197
الوادى الجديد	491	0	2	0	8	0	14	0	0	0	515	515
البحر الاحمر	307	0	12	0	0	0	0	0	0	0	319	319
شمال سيناء	195	0	0	0	12	0	0	0	0	0	207	207
جنوب سيناء	122	0	26	0	0	0	0	0	0	0	148	148
الإجمالي	37635	14	1928	2	98	1	72	0	0	0	39750	39733

توزيع المدرسين طبقاً للنوع والمؤهل .. مراحل .. تبعيات .. مديريات
للعام الدراسي 2025 / 2024

الابتدائي - جملة حكومي

المحافظات	مؤهلات ممتازة وعليا تربوية		مؤهلات ممتازة وعليا غير تربوية		مؤهلات فوق متوسطة ومتوسطة غير تربوية		مؤهلات فوق متوسطة ومتوسطة تربوية		مؤهلات اخرى		اجمالي عدد المدرسين		
	اناث	ذكور	اناث	ذكور	اناث	ذكور	اناث	ذكور	اناث	ذكور	الجملة	اناث	ذكور
القاهرة	6941	3508	1935	815	3828	1793	134	173	0	0	19127	12838	6289
الاسكندرية	5547	2700	679	375	2134	854	130	246	0	0	12665	8490	4175
البحيرة	6131	3430	1397	728	3627	1524	805	678	0	0	18320	11960	6360
الغربية	7149	3470	1648	682	1884	970	104	86	0	0	15993	10785	5208
كفر الشيخ	6329	2951	848	340	2424	683	315	135	0	0	14025	9916	4109
المنوفية	6724	2838	751	321	4316	1179	125	81	0	0	16335	11916	4419
القليوبية	7969	3665	880	339	4317	1943	165	93	0	0	19371	13331	6040
الدقهلية	5828	2692	391	206	8030	2416	669	481	0	0	20713	14918	5795
دمياط	3174	1171	131	55	2022	715	25	24	0	0	7317	5352	1965
الشرقية	12306	4992	1622	702	4617	2358	904	363	0	0	27864	19449	8415
بورسعيد	2470	737	97	42	471	167	23	16	0	0	4023	3061	962
الاسماعيلية	2558	669	234	73	1217	366	37	14	0	0	5168	4046	1122
السويس	1438	215	140	14	955	108	14	6	0	0	2890	2547	343
الجيزة	5736	3284	2534	1333	3954	1804	117	152	0	0	18914	12341	6573
الفيوم	3563	2112	754	502	1690	1789	128	80	0	0	10618	6135	4483
بنى سويف	3599	2805	914	909	1485	1118	79	72	0	0	10981	6077	4904
المنيا	7906	4732	4790	3643	2209	1750	384	320	0	0	25734	15289	10445
اسيوط	6055	2944	2742	1226	1726	1527	121	104	0	0	16445	10644	5801
سوهاج	7747	4006	1304	892	2814	2448	226	169	0	0	19606	12091	7515
قنا	4598	3604	2787	2058	1726	1572	87	215	0	0	16647	9198	7449
الأقصر	1758	936	474	295	1020	840	20	34	0	0	5377	3272	2105
أسوان	3212	1609	529	232	1058	637	58	67	0	0	7402	4857	2545
مطروح	1038	759	119	219	294	252	5	12	0	0	2698	1456	1242
الوادى الجديد	1273	905	90	58	759	512	153	77	0	0	3827	2275	1552
البحر الاحمر	915	342	214	60	321	145	11	9	0	0	2017	1461	556
شمال سيناء	1203	858	163	259	508	398	9	34	0	0	3432	1883	1549
جنوب سيناء	483	310	109	106	90	87	4	3	0	0	1192	686	506
الإجمالي	123650	62244	28276	16484	59496	29955	4852	3744	0	0	328701	216274	112427

توزيع المدرسين طبقاً للنوع والمؤهل .. مراحل .. تبعيات .. مديريات
للعام الدراسي 2025 / 2024

الابتدائي - جملة خاص

المحافظات	مؤهلات ممتازة وعليا تربوية		مؤهلات ممتازة وعليا غير تربوية		مؤهلات فوق متوسطة ومتوسطة تربوية		مؤهلات فوق متوسطة ومتوسطة غير تربوية		مؤهلات اخرى		اجمالي عدد المدرسين	
	اناث	ذكور	اناث	ذكور	اناث	ذكور	اناث	ذكور	اناث	ذكور	الجملة	اناث
القاهرة	5797	1347	8535	1102	22	3	440	39	0	0	17285	14794
الاسكندرية	3496	617	2930	332	8	4	137	14	0	0	7538	6571
البحيرة	481	126	300	62	1	0	44	4	0	0	1018	826
الغربية	907	249	464	131	0	0	28	12	0	0	1791	1399
كفر الشيخ	68	20	32	16	0	0	0	0	0	0	136	100
المنوفية	851	293	283	132	0	0	14	9	0	0	1582	1148
القليوبية	1318	301	1474	255	3	3	131	11	0	0	3496	2926
الدقهلية	708	244	479	157	2	0	52	8	0	0	1650	1241
دمياط	301	79	113	17	1	1	18	4	0	0	534	433
الشرقية	669	222	633	124	2	1	38	12	0	0	1701	1342
بورسعيد	308	60	86	7	0	0	5	0	0	0	466	399
الاسماعيلية	262	76	122	23	1	0	19	2	0	0	505	404
السويس	446	60	121	17	1	0	35	7	0	0	687	603
الجيزة	3196	816	5648	731	18	3	311	25	0	0	10748	9173
الفيوم	610	124	394	85	2	3	48	12	0	0	1278	1054
بنى سويف	443	152	225	78	1	3	50	12	0	0	964	719
المنيا	814	177	634	114	2	0	98	22	0	0	1861	1548
اسيوط	694	124	306	47	1	0	50	4	0	0	1226	1051
سوهاج	651	199	478	106	1	1	91	9	0	0	1536	1221
قنا	126	25	105	19	0	0	18	4	0	0	297	249
الأقصر	76	16	70	27	2	0	11	4	0	0	206	159
أسوان	100	26	106	12	0	1	5	0	0	0	250	211
مطروح	78	14	40	4	1	0	4	3	0	0	144	123
البحر الاحمر	185	26	138	13	0	2	7	0	0	0	371	330
شمال سيناء	32	17	15	3	3	0	1	0	0	0	71	51
جنوب سيناء	28	11	48	10	0	0	0	0	0	0	97	76
الإجمالي	22645	5421	23779	3624	72	25	1655	217	0	0	57438	48151

توزيع المدرسين طبقاً للنوع والمؤهل .. مراحل .. تبعيات .. مديريات
للعام الدراسي 2025 / 2024

جملة حكومي - جملة التعليم المجتمعي

المحافظات	مؤهلات ممتازة وعليا تربوية		مؤهلات ممتازة وعليا غير تربوية		مؤهلات فوق متوسطة ومتوسطة غير تربوية		مؤهلات اخرى		اجمالي عدد المدرسين		
	اناث	ذكور	اناث	ذكور	اناث	ذكور	اناث	ذكور	الجملة	اناث	ذكور
القاهرة	37	4	42	1	23	2	0	0	121	112	9
الاسكندرية	63	3	15	0	17	0	0	0	140	136	4
البحيرة	70	0	36	0	101	0	0	0	215	215	0
الغربية	56	1	29	1	9	0	0	0	153	150	3
كفر الشيخ	163	1	82	0	68	0	0	0	318	317	1
المنوفية	25	2	16	0	0	0	0	0	64	62	2
القليوبية	47	1	9	0	4	0	0	0	114	113	1
الدقهلية	128	0	58	0	6	0	0	0	335	335	0
دمياط	30	1	2	0	0	0	0	0	61	60	1
الشرقية	261	1	46	0	199	0	0	0	517	516	1
بورسعيد	17	0	3	0	5	0	0	0	36	36	0
الإسماعيلية	86	0	13	0	3	0	0	0	114	114	0
السويس	9	0	1	0	0	0	0	0	27	26	1
الجيزة	68	3	107	3	28	0	0	0	242	235	7
الفيوم	190	0	121	0	147	0	0	0	470	470	0
بنى سويف	144	0	271	0	34	0	0	0	468	468	0
المنيا	153	1	251	1	435	2	0	0	859	855	4
اسيوط	222	0	265	1	433	3	0	0	933	929	4
سوهاج	204	2	99	1	82	0	0	0	418	415	3
قنا	103	0	105	1	101	0	0	0	325	324	1
الأقصر	16	0	61	0	49	0	0	0	148	148	0
أسوان	51	0	29	0	25	0	0	0	148	148	0
مطروح	20	25	2	7	0	1	0	0	91	36	55
الوادى الجديد	0	4	0	0	0	0	0	0	12	2	10
البحر الاحمر	5	2	2	0	1	0	0	0	11	9	2
شمال سيناء	23	10	13	15	11	1	1	0	79	48	31
جنوب سيناء	4	0	4	0	13	0	0	0	23	22	1
الإجمالى	2195	61	1682	31	1794	9	630	40	6442	6301	141

توزيع المدرسين طبقاً للنوع والمؤهل .. مراحل .. تبعيات .. مديريات
للعام الدراسي 2025 / 2024

جملة الإعداى - جملة حكومى

المحافظات	مؤهلات ممتازة وعليا تربوية		مؤهلات ممتازة وعليا غير تربوية		مؤهلات فوق متوسطة ومتوسطة تربوية		مؤهلات فوق متوسطة ومتوسطة غير تربوية		مؤهلات اخرى		اجمالى عدد المدرسين	
	اناث	ذكور	اناث	ذكور	اناث	ذكور	اناث	ذكور	اناث	ذكور	الجملة	اناث
القاهرة	6147	4177	1510	1318	18	89	26	120	0	0	13405	7701
الاسكندرية	3853	2753	697	782	25	38	20	115	0	0	8283	4595
البحيرة	4262	4299	1133	1445	49	141	146	179	0	0	11654	5590
الغربية	5514	3320	967	958	38	51	19	38	0	0	10905	6538
كفر الشيخ	4318	3193	607	652	38	86	84	58	0	0	9036	5047
المنوفية	5557	3304	981	546	126	122	50	60	0	0	10746	6714
القليوبية	6161	3595	850	701	13	33	11	30	0	0	11394	7035
الدقهلية	6858	3784	775	874	213	311	58	145	0	0	13018	7904
دمياط	2786	1241	153	98	82	100	21	33	0	0	4514	3042
الشرقية	7799	5116	1179	1040	175	247	59	59	0	0	15674	9212
بورسعيد	1376	646	90	52	54	13	18	5	0	0	2254	1538
الإسماعيلية	1849	1012	202	163	33	29	21	11	0	0	3320	2105
السويس	891	339	144	62	102	23	3	7	0	0	1571	1140
الجيزة	4310	4102	1724	1816	77	124	22	43	0	0	12218	6133
الفيوم	2835	2482	491	705	23	94	20	25	0	0	6675	3369
بنى سويف	2293	2188	538	879	127	308	7	47	0	0	6387	2965
المنيا	4144	4089	1517	2363	59	343	142	150	0	0	12807	5862
اسيوط	4479	3003	1337	921	42	369	22	220	0	0	10393	5880
سوهاج	3547	3089	747	857	356	446	19	53	0	0	9114	4669
قنا	3050	2429	1311	1397	37	270	20	128	0	0	8642	4418
الأقصر	1114	843	375	369	21	55	2	22	0	0	2801	1512
أسوان	2435	1332	436	288	51	66	27	75	0	0	4710	2949
مطروح	380	555	70	141	20	34	1	4	0	0	1205	471
الوادى الجديد	1006	627	105	85	130	122	54	39	0	0	2168	1295
البحر الاحمر	675	300	128	89	8	49	2	7	0	0	1258	813
شمال سيناء	1010	776	106	137	31	59	7	16	0	0	2142	1154
جنوب سيناء	234	275	73	86	5	15	2	3	0	0	693	314
الإجمالى	88883	62869	18246	18824	1953	3637	883	1692	0	0	196987	109965

توزيع المدرسين طبقاً للنوع والمؤهل .. مراحل .. تبعيات .. مديريات
للعام الدراسي 2025 / 2024

جملة الإعدادي - جملة خاص

المحافظات	مؤهلات ممتازة وعليا تربوية		مؤهلات ممتازة وعليا غير تربوية		مؤهلات فوق متوسطة ومتوسطة غير تربوية		مؤهلات أخرى		اجمالي عدد المدرسين		
	اناث	ذكور	اناث	ذكور	اناث	ذكور	اناث	ذكور	الجملة	اناث	ذكور
القاهرة	1757	1575	2235	1545	128	20	0	0	7264	4123	3141
الاسكندرية	1004	667	940	477	53	14	0	0	3156	1997	1159
البحيرة	81	77	47	48	2	0	0	0	255	130	125
الغربية	222	151	87	65	3	1	0	0	529	312	217
كفر الشيخ	23	12	8	5	1	0	0	0	49	32	17
المنوفية	203	203	47	54	4	6	0	0	517	254	263
القليوبية	396	354	404	272	42	8	0	0	1477	843	634
الدقهلية	121	132	89	90	4	4	0	0	440	214	226
دمياط	94	43	24	17	7	0	0	0	185	125	60
الشرقية	145	164	148	109	3	3	0	0	572	296	276
بورسعيد	93	45	31	12	0	0	0	0	181	124	57
الإسماعيلية	51	46	30	12	1	1	0	0	141	82	59
السويس	111	47	34	15	6	4	0	0	217	151	66
الجيزة	1023	1039	1411	1076	123	20	6	2	4700	2563	2137
الفيوم	117	123	67	67	4	4	0	0	382	188	194
بنى سويف	67	72	39	34	3	7	0	0	222	109	113
المنيا	138	125	107	77	6	4	0	0	457	251	206
اسيوط	108	97	34	16	3	2	0	0	260	145	115
سوهاج	103	117	107	64	12	3	1	0	407	223	184
قنا	12	12	11	16	2	1	0	0	54	25	29
الأقصر	9	13	11	2	0	0	0	0	35	20	15
أسوان	26	23	20	10	1	0	0	0	80	47	33
مطروح	21	24	9	12	3	0	0	0	69	33	36
البحر الاحمر	46	32	40	12	1	0	0	0	131	87	44
شمال سيناء	6	15	2	1	0	0	0	0	24	8	16
جنوب سيناء	8	16	10	8	0	0	0	0	42	18	24
الإجمالي	5985	5224	5992	4116	412	102	11	4	21846	12400	9446

توزيع المدرسين طبقاً للنوع والمؤهل .. مراحل .. تبعيات .. مديريات
للعام الدراسي 2025 / 2024

جملة الثانوى العام - جملة حكومى

المحافظات	مؤهلات ممتازة وعليا تربوية		مؤهلات ممتازة وعليا غير تربوية		مؤهلات فوق متوسطة ومتوسطة تربوية		مؤهلات فوق متوسطة ومتوسطة غير تربوية		مؤهلات اخرى		اجمالى عدد المدرسين		
	اناث	ذكور	اناث	ذكور	اناث	ذكور	اناث	ذكور	اناث	ذكور	الجملة	الجملة	
القاهرة	2996	2525	906	871	15	34	14	51	0	0	7412	3931	3481
الاسكندرية	1843	1347	439	365	12	13	8	32	0	0	4059	2302	1757
البحيرة	1154	1585	239	432	10	21	16	18	0	0	3475	1419	2056
الغربية	1782	1908	354	467	18	17	7	21	0	0	4574	2161	2413
كفر الشيخ	1264	1567	234	349	9	7	20	5	0	0	3455	1527	1928
المنوفية	1748	1654	330	357	16	31	8	16	0	0	4160	2102	2058
القليوبية	2532	1905	646	548	5	1	1	7	0	0	5645	3184	2461
الدقهلية	1874	1854	256	449	37	112	14	47	0	0	4643	2181	2462
دمياط	1124	634	150	118	61	31	18	8	0	0	2144	1353	791
الشرقية	2939	2729	473	658	33	65	12	13	0	0	6922	3457	3465
بورسعيد	591	302	87	55	6	4	3	2	0	0	1050	687	363
الاسماعيلية	488	482	119	110	4	7	1	2	0	0	1213	612	601
السويس	328	164	42	33	11	3	1	2	0	0	584	382	202
الجيزة	1467	1982	611	914	23	47	7	25	0	0	5076	2108	2968
الفيوم	561	869	68	205	6	19	9	5	0	0	1742	644	1098
بنى سويف	606	1042	127	360	33	104	2	6	0	0	2280	768	1512
المنيا	1047	1873	350	895	9	64	24	29	0	0	4291	1430	2861
اسيوط	901	1470	328	378	11	73	6	36	0	0	3203	1246	1957
سوهاج	657	1478	196	485	34	64	5	7	0	0	2926	892	2034
قنا	532	1245	229	587	11	49	1	16	0	0	2670	773	1897
الأقصر	160	381	79	188	3	17	0	4	0	0	832	242	590
أسوان	426	655	133	150	11	6	8	11	0	0	1400	578	822
مطروح	75	164	32	65	2	2	1	1	0	0	342	110	232
الوادى الجديد	276	400	102	114	16	23	4	10	0	0	945	398	547
البحر الاحمر	233	176	66	55	6	8	0	3	0	0	547	305	242
شمال سيناء	365	369	57	70	4	7	0	2	0	0	874	426	448
جنوب سيناء	109	133	29	42	2	4	1	2	0	0	322	141	181
الإجمالى	28078	30893	6682	9320	408	833	191	381	0	0	76786	35359	41427

توزيع المدرسين طبقاً للنوع والمؤهل .. مراحل .. تبعيات .. مديريات
للعام الدراسي 2025 / 2024

جملة الثانوى الصناعى - جملة حكومى

المحافظات	مؤهلات ممتازة وعليا تربوية		مؤهلات ممتازة وعليا غير تربوية		مؤهلات فوق متوسطة ومتوسطة تربوية		مؤهلات فوق متوسطة ومتوسطة غير تربوية		مؤهلات اخرى		اجمالى عدد المدرسين		
	اناث	ذكور	اناث	ذكور	اناث	ذكور	اناث	ذكور	اناث	ذكور	الجملة	اناث	ذكور
القاهرة	1139	1679	251	108	646	742	442	1221	0	0	6228	2478	3750
الاسكندرية	636	970	131	45	321	458	15	26	0	0	2602	1103	1499
البحيرة	1298	1372	322	172	1354	1404	13	27	0	0	5962	2987	2975
الغربية	984	1151	198	106	477	934	37	29	0	0	3916	1696	2220
كفر الشيخ	481	542	79	69	200	426	10	21	0	0	1828	770	1058
المنوفية	906	731	179	133	393	753	49	90	0	0	3234	1527	1707
القليوبية	1001	827	204	76	262	283	140	272	0	0	3065	1607	1458
الدقهلية	1200	880	139	119	3166	2376	370	571	0	0	8821	4875	3946
دمياط	482	198	59	18	478	626	29	18	0	0	1908	1048	860
الشرقية	1593	1387	198	126	1421	1698	101	216	0	0	6740	3313	3427
بورسعيد	266	133	53	17	213	224	30	127	0	0	1063	562	501
الإسماعيلية	310	200	40	14	180	284	3	11	0	0	1042	533	509
السويس	428	128	39	10	431	244	21	21	0	0	1322	919	403
الجيزة	476	629	150	82	348	617	34	135	0	0	2471	1008	1463
الفيوم	519	466	113	44	574	649	31	143	0	0	2539	1237	1302
بنى سويف	691	392	118	81	363	595	7	24	0	0	2271	1179	1092
المنيا	659	440	350	193	688	672	396	159	0	0	3557	2093	1464
اسيوط	347	164	111	41	143	334	49	94	0	0	1283	650	633
سوهاج	709	537	141	117	885	2141	275	415	0	0	5220	2010	3210
قنا	427	359	225	147	352	616	18	27	0	0	2171	1022	1149
الأقصر	115	113	85	35	202	252	4	7	0	0	813	406	407
أسوان	395	277	142	66	335	569	28	29	0	0	1841	900	941
مطروح	40	122	11	18	47	134	3	11	0	0	386	101	285
الوادى الجديد	65	85	11	16	45	137	40	22	0	0	421	161	260
البحر الاحمر	115	89	35	21	144	126	3	15	0	0	548	297	251
شمال سيناء	156	183	25	20	161	356	8	29	0	0	938	350	588
جنوب سيناء	31	56	16	7	16	48	8	20	0	0	202	71	131
الإجمالى	15469	14110	3425	1901	13845	17698	2164	3780	0	0	72392	34903	37489

توزيع المدرسين طبقاً للنوع والمؤهل .. مراحل .. تبعيات .. مديريات
للعام الدراسي 2024 / 2025

جملة الثانوى الصناعى - جملة خاص

اجمالي عدد المدرسين			مؤهلات اخرى		مؤهلات فوق متوسطة ومتوسطة غير تربوية		مؤهلات فوق متوسطة ومتوسطة تربوية		مؤهلات ممتازة وعليا غير تربوية		مؤهلات ممتازة وعليا تربوية		المحافظات
الجملة	اناث	ذكور	اناث	ذكور	اناث	ذكور	اناث	ذكور	اناث	ذكور	اناث	ذكور	
17	6	11	0	0	3	1	0	0	1	6	2	4	القاهرة
13	4	9	0	0	0	1	0	1	3	3	1	4	الاسكندرية
3	0	3	0	0	0	1	0	1	0	0	0	1	المنوفية
15	9	6	0	0	0	0	0	0	2	3	7	3	القليوبية
22	21	1	0	0	5	0	0	0	7	0	9	1	الدقهلية
10	3	7	0	0	0	0	1	3	0	1	2	3	أسوان
2	0	2	0	0	0	0	0	0	0	0	0	2	شمال سيناء
82	43	39	0	0	8	3	1	5	13	13	21	18	الإجمالى

توزيع المدرسين طبقاً للنوع والمؤهل .. مراحل .. تبعيات .. مديريات
للعام الدراسي 2025 / 2024

جملة الثانوى الزراعى - جملة حكومى

المحافظات	مؤهلات ممتازة وعليا تربوية		مؤهلات ممتازة وعليا غير تربوية		مؤهلات فوق متوسطة ومتوسطة تربوية		مؤهلات فوق متوسطة ومتوسطة غير تربوية		مؤهلات اخرى		اجمالى عدد المدرسين		
	اناث	ذكور	اناث	ذكور	اناث	ذكور	اناث	ذكور	اناث	ذكور	الجملة	اناث	ذكور
القاهرة	1	2	3	2	0	0	0	0	0	0	8	4	4
الاسكندرية	36	31	27	40	0	3	0	2	0	0	139	63	76
البحيرة	182	206	68	135	0	5	0	1	0	0	598	251	347
الغربية	176	74	31	32	2	40	0	0	0	0	355	209	146
كفر الشيخ	357	320	53	49	0	23	0	4	0	0	809	413	396
المنوفية	75	48	23	23	0	1	0	2	0	0	172	98	74
القليوبية	101	71	58	88	1	6	1	14	0	0	339	160	179
الدقهلية	179	187	26	52	4	28	4	10	0	0	489	212	277
دمياط	43	29	13	23	0	11	0	0	0	0	119	56	63
الشرقية	302	320	77	113	10	21	9	9	0	0	853	390	463
بورسعيد	11	12	7	14	0	2	0	0	0	0	46	18	28
الإسماعيلية	130	72	43	61	0	8	1	2	0	0	317	174	143
السويس	6	3	7	7	0	0	0	0	0	0	23	13	10
الجيزة	48	65	38	48	1	6	2	2	0	0	208	87	121
الفيوم	58	94	35	79	0	2	0	3	0	0	272	94	178
بنى سويف	108	141	44	86	0	6	0	0	0	0	385	152	233
المنيا	154	194	153	190	1	7	2	2	0	0	701	308	393
اسيوط	96	93	135	134	0	5	8	8	0	0	471	231	240
سوهاج	63	77	44	87	1	26	7	7	0	0	305	108	197
قنا	128	195	125	214	0	29	0	0	0	0	691	253	438
الأقصر	30	71	18	55	0	9	0	0	0	0	183	48	135
أسوان	62	67	41	48	0	8	5	5	0	0	231	103	128
مطروح	4	23	11	22	0	2	0	0	0	0	62	15	47
الوادى الجديد	72	136	18	33	1	8	2	2	0	0	270	91	179
البحر الاحمر	1	2	2	4	0	0	1	0	0	0	10	3	7
شمال سيناء	9	40	10	15	0	5	0	0	0	0	80	20	60
جنوب سيناء	7	11	5	7	0	2	0	0	0	0	32	12	20
الإجمالى	2439	2584	1115	1661	21	263	74	11	0	0	8168	3586	4582

توزيع المدرسين طبقاً للنوع والمؤهل .. مراحل .. تبعيات .. مديريات
للعام الدراسي 2025 / 2024

جملة الثانوى التجارى - جملة حكومى

المحافظات	مؤهلات ممتازة وعليا تربوية		مؤهلات ممتازة وعليا غير تربوية		مؤهلات فوق متوسطة ومتوسطة تربوية		مؤهلات فوق متوسطة ومتوسطة غير تربوية		مؤهلات اخرى		اجمالى عدد المدرسين		
	اناث	ذكور	اناث	ذكور	اناث	ذكور	اناث	ذكور	اناث	ذكور	الجملة	اناث	ذكور
القاهرة	427	227	251	168	0	1	1	1	0	0	1076	679	397
الاسكندرية	330	123	89	52	0	0	0	0	0	0	595	420	175
البحيرة	380	197	127	103	1	3	7	3	0	0	821	515	306
الغربية	1000	302	316	187	1	1	0	1	0	0	1808	1317	491
كفر الشيخ	910	403	181	156	9	0	20	4	0	0	1683	1120	563
المنوفية	879	300	124	175	3	0	8	1	0	0	1490	1014	476
القليوبية	653	194	260	151	0	0	0	0	0	0	1258	913	345
الدقهلية	693	325	194	208	4	3	7	6	0	0	1440	898	542
دمياط	334	124	94	70	4	3	2	0	0	0	631	434	197
الشرقية	2053	880	600	342	59	15	9	1	0	0	3959	2721	1238
بورسعيد	379	75	57	35	0	0	0	1	0	0	547	436	111
الاسماعيلية	159	51	133	92	0	0	0	1	0	0	436	292	144
السويس	80	20	59	31	1	1	0	0	0	0	192	140	52
الجيزة	306	223	209	193	23	5	23	3	0	0	985	561	424
الفيوم	342	240	141	195	3	3	4	1	0	0	929	490	439
بنى سويف	368	151	246	170	8	3	1	0	0	0	947	623	324
المنيا	455	254	438	315	4	2	3	0	0	0	1471	900	571
اسيوط	541	235	498	239	0	0	0	4	0	0	1517	1039	478
سوهاج	1035	673	493	367	15	6	6	3	0	0	2598	1549	1049
قنا	268	284	378	331	0	2	2	2	0	0	1267	648	619
الأقصر	81	70	111	77	0	2	0	0	0	0	341	192	149
أسوان	200	128	134	104	1	4	1	2	0	0	574	336	238
مطروح	28	46	25	33	0	0	0	0	0	0	132	53	79
الوادى الجديد	34	23	17	16	4	0	0	0	0	0	94	55	39
البحر الاحمر	59	24	34	13	0	0	2	0	0	0	132	95	37
شمال سيناء	77	56	37	61	2	0	0	0	0	0	233	116	117
جنوب سيناء	24	22	14	11	0	0	0	0	0	0	71	38	33
الإجمالى	12095	5650	5260	3895	142	54	97	34	0	0	27227	17594	9633

توزيع المدرسين طبقاً للنوع والمؤهل .. مراحل .. تبعيات .. مديريات
للعام الدراسي 2025 / 2024

جملة ثانوى فندقى - جملة حكومى

المحافظات	مؤهلات ممتازة وعليا تربوية		مؤهلات ممتازة وعليا غير تربوية		مؤهلات فوق متوسطة ومتوسطة غير تربوية		مؤهلات فوق متوسطة ومتوسطة تربوية		مؤهلات اخرى		اجمالى عدد المدرسين		
	اناث	ذكور	اناث	ذكور	اناث	ذكور	اناث	ذكور	اناث	ذكور	الجملة	اناث	ذكور
القاهرة	50	28	36	24	0	1	0	0	0	0	139	86	53
الاسكندرية	17	8	12	3	0	1	0	0	0	0	41	29	12
البحيرة	35	4	13	2	0	0	0	0	0	0	54	48	6
الغربية	52	16	15	10	0	0	0	0	0	0	93	67	26
كفر الشيخ	72	21	15	7	1	0	1	0	0	0	117	89	28
المنوفية	30	11	10	4	0	1	0	0	0	0	56	40	16
القليوبية	63	11	18	10	0	0	0	0	0	0	102	81	21
الدقهلية	50	10	12	14	0	2	0	0	0	0	88	62	26
دمياط	18	4	3	1	0	1	0	0	0	0	27	21	6
الشرقية	16	7	4	6	1	0	0	0	0	0	34	21	13
بورسعيد	47	15	8	7	0	0	0	0	0	0	77	55	22
الإسماعيلية	13	3	8	4	0	1	0	0	0	0	29	21	8
السويس	22	3	3	8	0	0	0	0	0	0	36	25	11
الجيزة	45	12	27	20	1	0	1	3	0	0	109	74	35
الفيوم	20	20	4	8	0	0	0	0	0	0	52	24	28
بنى سويف	23	7	4	4	1	0	0	1	0	0	40	28	12
المنيا	75	31	25	14	0	0	0	0	0	0	145	100	45
اسيوط	16	4	3	1	0	0	0	0	0	0	24	19	5
سوهاج	37	35	15	21	1	1	1	1	0	0	110	53	57
قنا	14	10	19	13	1	0	0	0	0	0	57	34	23
الأقصر	15	10	14	9	0	0	0	0	0	0	48	29	19
أسوان	37	14	28	16	2	3	0	6	0	0	106	67	39
مطروح	8	3	3	0	0	0	0	0	0	0	14	11	3
الوادى الجديد	4	1	1	1	0	0	0	0	0	0	7	5	2
البحر الاحمر	21	11	17	12	1	0	0	0	0	0	62	39	23
شمال سيناء	14	9	11	4	0	1	0	0	0	0	39	25	14
جنوب سيناء	4	2	5	7	0	0	1	0	0	0	19	10	9
الإجمالى	818	310	333	230	5	16	5	16	0	0	1725	1163	562

توزيع المدرسين طبقاً للنوع والمؤهل .. مراحل .. تبعيات .. مديريات
للعام الدراسي 2025 / 2024

جملة ثانوى فندقى - جملة خاص

اجمالي عدد المدرسين			مؤهلات اخرى		مؤهلات فوق متوسطة ومتوسطة غير تربوية		مؤهلات فوق متوسطة وتوسطة تربوية		مؤهلات ممتازة وعليا غير تربوية		مؤهلات ممتازة وعليا تربوية		المحافظات
الجملة	اناث	ذكور	اناث	ذكور	اناث	ذكور	اناث	ذكور	اناث	ذكور	اناث	ذكور	
150	72	78	0	0	4	9	0	0	56	63	12	6	القاهرة
70	31	39	0	0	1	2	0	0	22	32	8	5	الاسكندرية
71	41	30	0	0	0	5	0	0	29	15	12	10	الغربية
229	120	109	0	0	5	12	0	0	104	70	11	27	القليوبية
158	60	98	0	0	1	9	0	0	43	64	16	25	الجيزة
4	1	3	0	0	0	0	0	0	0	2	1	1	البحر الاحمر
682	325	357	0	0	11	37	0	0	254	246	60	74	الإجمالي

توزيع المدرسين طبقاً للنوع والمؤهل .. مراحل .. تبعيات .. مديريات
للعام الدراسي 2025 / 2024

جملة التربية الخاصة - جملة حكومي

المحافظات	مؤهلات ممتازة وعليا تربوية		مؤهلات ممتازة وعليا غير تربوية		مؤهلات فوق متوسطة ومتوسطة غير تربوية		مؤهلات اخرى		اجمالي عدد المدرسين		
	اناث	ذكور	اناث	ذكور	اناث	ذكور	اناث	ذكور	الجملة	اناث	ذكور
القاهرة	425	93	80	27	69	46	0	0	1001	767	234
الاسكندرية	235	50	29	15	12	23	0	0	451	341	110
البحيرة	130	80	15	7	15	12	0	0	382	251	131
الغربية	225	100	26	7	6	0	0	0	458	306	152
كفر الشيخ	175	97	20	5	5	2	0	0	405	270	135
المنوفية	187	96	26	6	4	5	0	0	471	318	153
القليوبية	155	90	23	8	8	9	0	0	444	288	156
الدقهلية	141	71	12	2	3	10	0	0	494	350	144
دمياط	59	38	2	1	4	1	0	0	183	112	71
الشرقية	209	104	20	16	5	4	0	0	514	326	188
بورسعيد	64	18	2	3	0	2	0	0	115	82	33
الإسماعيلية	76	13	9	6	3	1	0	0	164	124	40
السويس	55	11	3	3	0	3	0	0	131	110	21
الجيزة	210	98	46	11	19	13	0	0	558	394	164
الفيوم	68	35	19	5	0	3	0	0	179	106	73
بنى سويف	138	85	24	16	5	3	0	0	412	252	160
المنيا	157	96	36	45	6	7	0	0	455	272	183
اسيوط	127	103	29	12	1	12	0	0	343	178	165
سوهاج	86	78	13	18	12	8	0	0	386	161	225
قنا	84	82	28	13	2	5	0	0	286	149	137
الأقصر	16	30	9	6	0	0	0	0	102	42	60
أسوان	115	82	9	5	1	4	0	0	315	172	143
مطروح	23	14	1	0	0	0	0	0	64	38	26
الوادى الجديد	38	53	5	3	2	0	0	0	152	66	86
البحر الاحمر	62	20	11	4	2	1	0	0	126	92	34
شمال سيناء	28	39	3	3	1	4	0	0	134	47	87
جنوب سيناء	15	8	4	4	0	0	0	0	40	25	15
الإجمالي	3303	1684	504	251	185	178	0	0	8765	5639	3126

توزيع المدرسين طبقاً للنوع والمؤهل .. مراحل .. تبعيات .. مديريات
للعام الدراسي 2024 / 2025

جملة التربية الخاصة - جملة خاص

اجمالي عدد المدرسين			مؤهلات اخرى		مؤهلات فوق متوسطة ومتوسطة غير تربوية		مؤهلات فوق متوسطة وتوسطة تربوية		مؤهلات ممتازة وعليا غير تربوية		مؤهلات ممتازة وعليا تربوية		المحافظات
الجملة	اناث	ذكور	اناث	ذكور	اناث	ذكور	اناث	ذكور	اناث	ذكور	اناث	ذكور	
40	33	7	0	0	4	1	0	0	15	2	14	4	القاهرة
19	12	7	0	0	0	0	0	0	8	2	4	5	القليوبية
3	2	1	0	0	0	0	0	0	2	1	0	0	الشرقية
13	9	4	0	0	1	0	0	0	7	2	1	2	الجيزة
5	5	0	0	0	0	0	0	0	2	0	3	0	سوهاج
80	61	19	0	0	5	1	0	0	34	7	22	11	الإجمالي

جملة المدرسين طبقاً للنوع والمؤهل موزعة مراحل حسب الموقع
للعام الدراسي 2025 / 2024
حضر

اجمالي عدد المدرسين			مؤهلات اخرى		مؤهلات فوق متوسطة ومتوسطة غير تربوية		مؤهلات فوق متوسطة ومتوسطة تربوية		مؤهلات ممتازة وعليا غير تربوية		مؤهلات ممتازة وعليا تربوية		المرحلة
الجملة	اناث	ذكور	اناث	ذكور	اناث	ذكور	اناث	ذكور	اناث	ذكور	اناث	ذكور	
36062	35877	185	0	0	561	7	77	0	8497	46	26742	132	ماقبل الابتدائي
185998	139854	46144	0	0	3573	1497	28155	10494	32781	7243	75345	26910	الابتدائي
937	911	26	0	0	146	2	155	4	209	9	401	11	جملة التعليم المجتمعي
106672	64645	42027	0	0	770	763	1077	1344	14382	10660	48416	29260	جملة الاعدادي
58750	29547	29203	0	0	169	257	301	419	7526	8079	21551	20448	جملة الثانوى العام
60040	29664	30376	0	0	1926	3258	11584	14450	2955	1379	13199	11289	جملة الثانوى الصناعى
6161	2957	3204	0	0	8	62	16	184	878	1107	2055	1851	جملة الثانوى الزراعى
18977	12864	6113	0	0	73	15	107	29	4048	2593	8636	3476	جملة الثانوى التجارى
2121	1318	803	0	0	14	35	4	14	501	427	799	327	جملة ثانوى فندقى
7370	4882	2488	0	0	177	155	1381	769	473	217	2851	1347	جملة التربية الخاصة
483088	322519	160569	0	0	7417	6051	42857	27707	72250	31760	199995	95051	الإجمالى

جملة المدرسين طبقاً للنوع والمؤهل موزعة مراحل حسب الموقع
للعام الدراسي 2025 / 2024
ريف

اجمالي عدد المدرسين			مؤهلات اخرى		مؤهلات فوق متوسطة ومتوسطة غير تربوية		مؤهلات فوق متوسطة ومتوسطة تربوية		مؤهلات ممتازة وعليا غير تربوية		مؤهلات ممتازة وعليا تربوية		المرحلة
الجملة	اناث	ذكور	اناث	ذكور	اناث	ذكور	اناث	ذكور	اناث	ذكور	اناث	ذكور	
22225	22210	15	0	0	99	0	42	2	1896	6	20173	7	ماقبل الابتدائي
200141	124571	75570	0	0	2934	2464	31413	19486	19274	12865	70950	40755	الابتدائي
5505	5390	115	0	0	1648	7	475	36	1473	22	1794	50	جملة التعليم المجتمعي
112161	57720	54441	0	0	525	1031	887	2297	9856	12280	46452	38833	جملة الاعدادي
28671	10955	17716	0	0	70	149	109	415	1998	3925	8778	13227	جملة الثانوى العام
12434	5282	7152	0	0	246	525	2262	3253	483	535	2291	2839	جملة الثانوى الصناعى
2017	633	1384	0	0	3	12	5	79	237	556	388	737	جملة الثانوى الزراعى
8429	4841	3588	0	0	27	19	36	25	1291	1353	3487	2191	جملة الثانوى التجارى
286	170	116	0	0	4	8	1	2	86	49	79	57	جملة ثانوى فندقى
1475	818	657	0	0	13	24	266	244	65	41	474	348	جملة التربية الخاصة
393344	232590	160754	0	0	5569	4239	35496	25839	36659	31632	154866	99044	الإجمالى

جملة المدرسين طبقاً للنوع والمؤهل موزعة مديريات حسب الموقع
للعام الدراسي 2025 / 2024
حضر



اجمالي عدد المدرسين			مؤهلات اخرى		مؤهلات فوق متوسطة ومتوسطة غير تربوية		مؤهلات فوق متوسطة تربوية		مؤهلات ممتازة وعليا غير تربوية		مؤهلات ممتازة وعليا تربوية		المحافظات
الجملة	اناث	ذكور	اناث	ذكور	اناث	ذكور	اناث	ذكور	اناث	ذكور	اناث	ذكور	
85467	57714	27753	0	0	1498	1697	4749	2733	20260	7148	31207	16175	القاهرة
45267	30923	14344	0	0	428	477	2581	1357	7758	2898	20156	9612	الاسكندرية
18858	11947	6911	0	0	341	184	2620	1475	1706	1132	7280	4120	البحيرة
18654	12275	6379	0	0	121	80	1092	1150	1968	981	9094	4168	الغربية
12734	8340	4394	0	0	135	63	1090	608	890	589	6225	3134	كفر الشيخ
14750	10109	4641	0	0	133	125	1519	864	1272	685	7185	2967	المنوفية
26254	17338	8916	0	0	396	330	1802	1088	3875	1736	11265	5762	القليوبية
24161	15832	8329	0	0	612	592	4718	2547	1697	1101	8805	4089	الدقهلية
10584	7527	3057	0	0	90	51	1339	884	543	254	5555	1868	دمياط
29479	19647	9832	0	0	513	316	2851	2118	2917	1376	13366	6022	الشرقية
10511	7604	2907	0	0	85	153	771	420	613	254	6135	2080	بورسعيد
8600	6171	2429	0	0	72	34	1022	466	786	347	4291	1582	الاسماعيلية
8465	6779	1686	0	0	88	51	1570	384	790	210	4331	1041	السويس
45980	31353	14627	0	0	697	339	3340	1831	11801	4593	15515	7864	الجيزة
9314	5934	3380	0	0	161	145	923	747	974	556	3876	1932	الفيوم
11113	6936	4177	0	0	123	75	956	848	1242	840	4615	2414	بنى سويف
21088	14159	6929	0	0	687	285	1814	1102	3618	1958	8040	3584	المنيا
15153	10335	4818	0	0	207	224	1017	897	2170	815	6941	2882	اسيوط
19813	12019	7794	0	0	523	391	2331	2485	2131	1207	7034	3711	سوهاج
11492	7031	4461	0	0	113	114	1170	894	1670	1082	4078	2371	قنا
4995	3209	1786	0	0	34	31	692	448	815	417	1668	890	الاقصر
7955	5169	2786	0	0	75	64	670	632	805	386	3619	1704	أسوان
3764	2133	1631	0	0	19	26	349	281	291	259	1474	1065	مطروح
5166	3279	1887	0	0	204	91	644	436	253	190	2178	1170	الوادى الجديد
5573	4023	1550	0	0	32	35	494	311	789	277	2708	927	البحر الاحمر
6008	3578	2430	0	0	20	55	636	614	365	321	2557	1440	شمال سيناء
1890	1155	735	0	0	10	23	97	87	251	148	797	477	جنوب سيناء
483088	322519	160569	0	0	7417	6051	42857	27707	72250	31760	199995	95051	الإجمالى

جملة المدرسين طبقاً للنوع والمؤهل موزعة مديريات حسب الموقع
للعام الدراسي 2025 / 2024
ريف

اجمالي عدد المدرسين			مؤهلات اخرى		مؤهلات فوق متوسطة ومتوسطة غير تربوية		مؤهلات فوق متوسطة تربوية		مؤهلات ممتازة وعليا غير تربوية		مؤهلات ممتازة وعليا تربوية		المحافظات
الجملة	اناث	ذكور	اناث	ذكور	اناث	ذكور	اناث	ذكور	اناث	ذكور	اناث	ذكور	
390	194	196	0	0	9	5	29	38	26	28	130	125	الاسكندرية
27161	15479	11682	0	0	817	738	2524	1655	2084	2014	10054	7275	البحيرة
26032	16617	9415	0	0	99	113	1436	909	2362	1734	12720	6659	الغربية
21149	13270	7879	0	0	395	166	1666	648	1316	1063	9893	6002	كفر الشيخ
27335	18289	9046	0	0	139	146	3458	1270	1611	1089	13081	6541	المنوفية
24577	16788	7789	0	0	160	129	2959	1231	1839	981	11830	5448	القليوبية
31155	20293	10862	0	0	599	690	7078	2763	1037	1198	11579	6211	الدقهلية
8550	5987	2563	0	0	40	37	1391	635	250	170	4306	1721	دمياط
39091	24421	14670	0	0	853	364	3572	2351	2562	1936	17434	10019	الشرقية
5016	3459	1557	0	0	21	14	461	249	259	221	2718	1073	الاسماعيلية
17474	9419	8055	0	0	125	90	1269	823	3264	2246	4761	4896	الجيزة
17606	9581	8025	0	0	254	131	1406	1842	1563	1371	6358	4681	الفيوم
16523	8631	7892	0	0	78	97	1194	1346	1410	1791	5949	4658	بنى سويف
33818	17274	16544	0	0	830	410	1247	1771	5561	5911	9636	8452	المنيا
23504	14155	9349	0	0	497	264	936	1449	3951	2223	8771	5413	اسيوط
25763	14146	11617	0	0	263	285	1858	2770	1951	1880	10074	6682	سوهاج
23023	11457	11566	0	0	152	284	1009	1681	3696	3722	6600	5879	قنا
6547	3512	3035	0	0	53	41	599	751	566	646	2294	1597	الاقصر
10150	6222	3928	0	0	86	132	883	720	986	554	4267	2522	أسوان
1684	555	1129	0	0	0	6	50	177	68	262	437	684	مطروح
3245	1584	1661	0	0	63	59	342	402	98	136	1081	1064	الوادى الجديد
221	36	185	0	0	0	1	3	28	2	32	31	124	البحر الاحمر
2279	778	1501	0	0	18	32	102	257	80	272	578	940	شمال سيناء
1051	443	608	0	0	18	5	24	73	117	152	284	378	جنوب سيناء
393344	232590	160754	0	0	5569	4239	35496	25839	36659	31632	154866	99044	الإجمالى

جملة المدرسين طبقاً للنوع والمؤهل موزعة مديريات حسب المرحلة و الموقع
للعام الدراسي 2025 / 2024

مقابل الابتدائي - حضر

المحافظات	مؤهلات ممتازة وعليا تربوية		مؤهلات ممتازة وعليا غير تربوية		مؤهلات فوق متوسطة ومتوسطة غير تربوية		مؤهلات فوق متوسطة ومتوسطة تربوية		مؤهلات أخرى		اجمالي عدد المدرسين	
	اناث	ذكور	اناث	ذكور	اناث	ذكور	اناث	ذكور	اناث	ذكور	اناث	الجملة
القاهرة	4761	65	3208	23	195	3	14	0	0	0	8178	8269
الاسكندرية	2796	16	1222	5	37	1	4	0	0	0	4059	4081
البحيرة	1120	0	46	0	7	0	0	0	0	0	1173	1173
الغربية	1328	2	98	1	7	0	1	0	0	0	1434	1437
كفر الشيخ	642	1	20	1	0	0	0	0	0	0	662	664
المنوفية	1037	1	55	2	9	0	0	0	0	0	1101	1104
القليوبية	1374	5	457	1	28	0	3	0	0	0	1862	1868
الدقهلية	1288	4	181	0	17	0	3	0	0	0	1489	1493
دمياط	842	0	31	0	6	0	4	0	0	0	883	883
الشرقية	1021	1	242	0	15	0	2	0	0	0	1280	1281
بورسعيد	472	0	84	0	1	0	0	0	0	0	557	557
الاسماعيلية	719	2	69	0	4	0	0	0	0	0	792	794
السويس	471	0	172	0	8	0	1	0	0	0	652	652
الجيزة	2519	24	1655	11	96	1	4	0	0	0	4274	4310
الفيوم	550	0	91	0	16	0	0	0	0	0	657	657
بنى سويف	826	0	64	0	12	0	9	0	0	0	911	911
المنيا	966	1	208	1	19	0	0	0	0	0	1193	1195
اسيوط	977	1	96	0	17	0	0	0	0	0	1090	1091
سوهاج	841	8	222	1	43	2	0	0	0	0	1106	1117
قنا	504	0	26	0	12	0	2	0	0	0	544	544
الأقصر	226	0	41	0	0	0	3	0	0	0	270	270
أسوان	336	0	66	0	3	0	1	0	0	0	406	406
مطروح	186	0	35	0	2	0	7	0	0	0	230	230
الوادى الجديد	251	0	2	0	5	0	7	0	0	0	265	265
البحر الاحمر	395	1	78	0	2	0	0	0	0	0	475	476
شمال سيناء	189	0	2	0	0	0	12	0	0	0	203	203
جنوب سيناء	105	0	26	0	0	0	0	0	0	0	131	131
الإجمالى	26742	132	8497	46	561	7	77	0	0	0	35877	36062

جملة المدرسين طبقاً للنوع والمؤهل موزعة مديريات حسب المرحلة و الموقع
للعام الدراسي 2025 / 2024

حضر - الابتدائي

المحافظات	مؤهلات ممتازة و عليا تربوية		مؤهلات ممتازة و عليا غير تربوية		مؤهلات فوق متوسطة ومتوسطة غير تربوية		مؤهلات فوق متوسطة ومتوسطة تربوية		مؤهلات أخرى		اجمالي عدد المدرسين		
	اناث	ذكور	اناث	ذكور	اناث	ذكور	اناث	ذكور	اناث	ذكور	الجملة	اناث	ذكور
القاهرة	12738	4855	10470	1917	3850	1796	2123	835	0	0	36412	27632	8780
الاسكندرية	8985	3278	3600	699	265	255	1271	276	0	0	20040	14973	5067
البحيرة	2076	751	602	160	242	108	613	267	0	0	5486	4191	1295
الغربية	2934	1134	853	233	71	35	62	25	0	0	6140	4471	1669
كفر الشيخ	1920	682	276	80	62	25	830	165	0	0	4040	3088	952
المنوفية	2298	791	474	177	57	31	1074	234	0	0	5136	3903	1233
القليوبية	4083	1923	1667	364	186	42	1521	787	0	0	10573	7457	3116
الدقهلية	2472	1015	623	206	297	115	2261	570	0	0	7559	5653	1906
دمياط	1728	556	168	29	28	8	760	266	0	0	3543	2684	859
الشرقية	4550	1394	1073	228	340	88	1374	485	0	0	9532	7337	2195
بورسعيد	2778	797	183	49	28	16	471	167	0	0	4489	3460	1029
الاسماعيلية	1516	388	248	56	47	8	798	165	0	0	3226	2609	617
السويس	1884	275	261	31	49	13	956	108	0	0	3577	3150	427
الجيزة	6258	2198	6167	1190	367	122	2871	1199	0	0	20372	15663	4709
الفيوم	1300	456	390	116	96	39	500	279	0	0	3176	2286	890
بنى سويف	1541	747	495	212	96	30	510	188	0	0	3819	2642	1177
المنيا	3317	875	1641	380	224	102	1023	366	0	0	7928	6205	1723
اسيوط	2616	755	935	217	99	37	816	420	0	0	5895	4466	1429
سوهاج	2777	983	778	234	181	54	1221	498	0	0	6726	4957	1769
قنا	1493	683	581	189	63	54	860	362	0	0	4285	2997	1288
الإقصر	698	256	308	97	25	15	506	211	0	0	2116	1537	579
أسوان	1360	492	223	74	27	11	393	146	0	0	2726	2003	723
مطروح	786	366	124	64	9	12	258	124	0	0	1743	1177	566
الوادى الجديد	859	394	57	26	114	40	471	189	0	0	2150	1501	649
البحر الاحمر	1080	298	350	65	18	8	318	125	0	0	2262	1766	496
شمال سيناء	957	445	144	112	6	16	435	235	0	0	2350	1542	808
جنوب سيناء	341	123	90	38	2	1	71	31	0	0	697	504	193
الإجمالى	75345	26910	32781	7243	28155	10494	21555	8249	0	0	185998	139854	46144

جملة المدرسين طبقاً للنوع والمؤهل موزعة مديريات حسب المرحلة و الموقع
للعام الدراسي 2025 / 2024

جملة التعليم المجتمعي - حضر

المحافظات	مؤهلات ممتازة وعليا تربوية		مؤهلات ممتازة وعليا غير تربوية		مؤهلات فوق متوسطة ومتوسطة غير تربوية		مؤهلات فوق متوسطة ومتوسطة تربوية		مؤهلات أخرى		اجمالي عدد المدرسين	
	اناث	ذكور	اناث	ذكور	اناث	ذكور	اناث	ذكور	اناث	ذكور	الجملة	اناث
القاهرة	37	4	42	1	23	2	10	2	0	0	121	112
الاسكندرية	61	2	10	0	10	0	38	1	0	0	122	119
البحيرة	11	0	5	0	5	0	0	0	0	0	21	21
الغربية	0	0	4	0	0	0	4	0	0	0	8	8
كفر الشيخ	3	0	5	0	3	0	1	0	0	0	12	12
المنوفية	6	0	1	0	0	0	2	0	0	0	9	9
القليوبية	14	0	1	0	2	0	5	0	0	0	22	22
الدقهلية	15	0	6	0	2	0	28	0	0	0	51	51
دمياط	11	0	1	0	0	0	7	0	0	0	19	19
الشرقية	50	0	11	0	24	0	1	0	0	0	86	86
بورسعيد	17	0	3	0	5	0	11	0	0	0	36	36
الاسماعيلية	23	0	2	0	1	0	4	0	0	0	30	30
السويس	9	0	1	0	0	0	16	1	0	0	27	26
الجيزة	18	1	24	3	8	0	1	0	0	0	55	51
الفيوم	8	0	6	0	10	0	1	0	0	0	25	25
بنى سويف	10	0	17	0	0	0	4	0	0	0	31	31
المنيا	4	0	7	0	8	0	0	0	0	0	19	19
اسيوط	15	0	24	0	27	0	3	0	0	0	69	69
سوهاج	49	2	5	0	3	0	0	0	0	0	59	57
قتنا	11	0	3	0	6	0	1	0	0	0	21	21
الأقصر	1	0	18	0	3	0	2	0	0	0	24	24
أسوان	14	0	5	0	5	0	11	0	0	0	35	35
مطروح	0	0	0	0	0	0	4	0	0	0	4	4
البحر الاحمر	5	0	2	0	1	0	1	0	0	0	9	9
شمال سيناء	9	2	5	5	0	0	0	0	0	0	21	14
جنوب سيناء	0	0	1	0	0	0	0	0	0	0	1	1
الإجمالي	401	11	209	9	146	2	155	4	0	0	937	911

جملة المدرسين طبقاً للنوع والمؤهل موزعة مديريات حسب المرحلة و الموقع
للعام الدراسي 2025 / 2024

جملة الاعدادى - حضر

المحافظات	مؤهلات ممتازة وعليا تربوية		مؤهلات ممتازة وعليا غير تربوية		مؤهلات فوق متوسطة ومتوسطة غير تربوية		مؤهلات فوق متوسطة ومتوسطة تربوية		مؤهلات أخرى		اجمالي عدد المدرسين	
	اناث	ذكور	اناث	ذكور	اناث	ذكور	اناث	ذكور	اناث	ذكور	الجملة	اناث
القاهرة	7904	5752	3745	2863	154	140	21	90	0	0	20669	11824
الاسكندرية	4829	3387	1631	1250	73	129	25	38	0	0	11362	6558
البحيرة	1427	951	417	390	47	35	19	34	0	0	3320	1910
الغربية	2201	977	389	273	8	11	18	22	0	0	3899	2616
كفر الشيخ	1371	727	181	139	28	20	14	27	0	0	2507	1594
المنوفية	1727	832	348	163	25	30	48	38	0	0	3211	2148
القليوبية	2827	1833	747	606	40	15	8	15	0	0	6091	3622
الدقهلية	2465	1256	379	343	20	42	69	103	0	0	4677	2933
دمياط	1448	620	104	56	12	18	40	43	0	0	2341	1604
الشرقية	2832	1352	563	345	22	22	55	65	0	0	5256	3472
بورسعيد	1469	691	121	64	18	5	54	13	0	0	2435	1662
الاسماعيلية	1081	573	151	89	14	6	22	16	0	0	1952	1268
السويس	1002	386	178	77	9	11	102	23	0	0	1788	1291
الجيزة	4179	3192	2466	1979	126	44	48	62	0	0	12096	6819
الفيوم	993	622	219	177	8	11	5	13	0	0	2048	1225
بنى سويف	781	572	213	179	5	19	72	70	0	0	1911	1071
المنيا	1628	903	561	471	42	27	39	93	0	0	3764	2270
اسيوط	1805	977	381	207	13	58	29	123	0	0	3593	2228
سوهاج	1292	884	374	279	24	19	202	150	0	0	3224	1892
قتنا	1010	508	378	201	13	29	27	83	0	0	2249	1428
الاقصر	448	253	202	115	2	7	12	18	0	0	1057	664
أسوان	1038	500	196	93	13	21	16	31	0	0	1908	1263
مطروح	329	372	58	83	4	2	17	20	0	0	885	408
الوادى الجديد	640	233	65	26	41	23	85	61	0	0	1174	831
البحر الاحمر	712	292	168	84	3	7	8	44	0	0	1318	891
شمال سيناء	809	471	85	70	4	10	20	39	0	0	1508	918
جنوب سيناء	169	144	62	38	2	2	2	10	0	0	429	235
الإجمالى	48416	29260	14382	10660	770	763	1077	1344	0	0	106672	64645

جملة المدرسين طبقاً للنوع والمؤهل موزعة مديريات حسب المرحلة و الموقع
للعام الدراسي 2025 / 2024

جملة الثانوى العام - حضر

المحافظات	مؤهلات ممتازة وعليا تربوية		مؤهلات ممتازة وعليا غير تربوية		مؤهلات فوق متوسطة ومتوسطة غير تربوية		مؤهلات فوق متوسطة ومتوسطة تربوية		مؤهلات أخرى		اجمالي عدد المدرسين		
	اناث	ذكور	اناث	ذكور	اناث	ذكور	اناث	ذكور	اناث	ذكور	الجملة	اناث	ذكور
القاهرة	3682	3448	2032	1903	15	34	15	34	0	0	11200	5755	5445
الاسكندرية	2229	1769	984	754	12	13	14	37	0	0	5812	3239	2573
البحيرة	868	1007	187	279	8	15	9	6	0	0	2379	1072	1307
الغربية	994	872	220	281	12	5	4	8	0	0	2396	1230	1166
كفر الشيخ	697	740	128	163	7	5	10	1	0	0	1751	842	909
المنوفية	746	576	142	150	8	7	7	5	0	0	1641	903	738
القليوبية	1508	1084	510	469	3	1	3	4	0	0	3582	2024	1558
الدقهلية	1068	963	233	323	16	37	8	24	0	0	2672	1325	1347
دمياط	788	413	97	82	40	21	12	6	0	0	1459	937	522
الشرقية	1762	1389	350	408	16	22	6	6	0	0	3959	2134	1825
بورسعيد	632	339	95	65	6	4	3	2	0	0	1146	736	410
الاسماعيلية	385	360	119	92	2	6	0	5	0	0	969	506	463
السويس	374	215	67	43	11	3	1	3	0	0	717	453	264
الجيزة	1569	1679	1008	1076	22	34	25	23	0	0	5436	2624	2812
الفيوم	355	387	49	94	4	3	6	2	0	0	900	414	486
بنى سويف	439	560	89	197	31	55	1	2	0	0	1374	560	814
المنيا	707	914	232	428	7	29	15	14	0	0	2346	961	1385
اسيوط	552	700	200	163	10	32	5	21	0	0	1683	767	916
سوهاج	450	829	170	319	28	31	3	3	0	0	1833	651	1182
قنا	332	581	152	287	8	19	1	5	0	0	1385	493	892
الإقصر	104	204	69	103	3	8	0	3	0	0	494	176	318
أسوان	318	401	107	96	9	6	6	6	0	0	949	440	509
مطروح	73	148	31	54	2	2	1	1	0	0	312	107	205
الوادى الجديد	215	245	77	69	10	11	2	4	0	0	633	304	329
البحر الاحمر	257	193	92	75	6	7	0	3	0	0	633	355	278
شمال سيناء	339	294	51	57	3	6	0	1	0	0	751	393	358
جنوب سيناء	108	138	35	49	2	3	1	2	0	0	338	146	192
الإجمالى	21551	20448	7526	8079	301	419	169	257	0	0	58750	29547	29203

جملة المدرسين طبقاً للنوع والمؤهل موزعة مديريات حسب المرحلة و الموقع
للعام الدراسي 2025 / 2024

جملة الثانوى الصناعى - حضر

المحافظات	مؤهلات ممتازة وعليا تربوية		مؤهلات ممتازة وعليا غير تربوية		مؤهلات فوق متوسطة ومتوسطة غير تربوية		مؤهلات فوق متوسطة ومتوسطة تربوية		مؤهلات ممتازة وعليا غير تربوية		مؤهلات ممتازة وعليا تربوية		اجمالى عدد المدرسين
	اناث	ذكور	اناث	ذكور	اناث	ذكور	اناث	ذكور	اناث	ذكور	اناث	ذكور	
القاهرة	1141	1683	252	114	646	742	445	1222	646	742	252	114	6245
الاسكندرية	629	939	132	46	15	27	15	27	314	445	132	46	2547
البحيرة	1140	1022	260	116	11	20	11	20	1244	1114	260	116	4927
الغربية	828	941	169	89	28	25	28	25	402	804	169	89	3286
كفر الشيخ	411	424	70	50	10	12	10	12	186	375	70	50	1538
المنوفية	586	481	126	78	26	52	26	52	286	543	126	78	2178
القليوبية	786	653	168	64	129	239	129	239	195	249	168	64	2483
الدقهلية	837	523	113	72	261	401	261	401	2194	1771	113	72	6172
دمياط	431	163	48	16	29	18	29	18	457	526	48	16	1688
الشرقية	1390	1141	178	100	95	188	95	188	1280	1471	178	100	5843
بورسعيد	266	133	53	17	30	127	30	127	213	224	53	17	1063
الاسماعيلية	261	172	36	10	2	11	2	11	160	258	36	10	910
السويس	428	128	39	10	21	21	21	21	431	244	39	10	1322
الجيزة	415	464	135	52	30	123	30	123	273	487	135	52	1979
الفيوم	362	293	88	30	21	89	21	89	392	433	88	30	1708
بنى سويف	574	311	100	62	5	21	5	21	253	483	100	62	1809
المنيا	638	386	339	161	370	134	370	134	673	572	339	161	3273
اسيوط	337	143	91	31	46	90	46	90	140	285	91	31	1163
سوهاج	633	372	129	68	255	298	255	298	823	1682	129	68	4260
قنا	330	204	155	72	16	22	16	22	250	380	155	72	1429
الإقصر	91	71	69	18	4	6	4	6	153	196	69	18	608
أسوان	291	161	111	30	18	19	18	19	214	422	111	30	1266
مطروح	39	109	11	16	3	11	3	11	47	122	11	16	358
الوادى الجديد	65	85	11	16	40	22	40	22	45	137	11	16	421
البحر الاحمر	115	89	35	21	3	15	3	15	144	126	35	21	548
شمال سيناء	146	155	24	15	8	27	8	27	153	319	24	15	847
جنوب سيناء	29	43	13	5	5	18	5	18	16	40	13	5	169
الإجمالى	13199	11289	2955	1379	1926	3258	1926	3258	11584	14450	2955	1379	60040

جملة المدرسين طبقاً للنوع والمؤهل موزعة مديريات حسب المرحلة و الموقع
للعام الدراسي 2025 / 2024

جملة الثانوى الزراعى - حضر

المحافظات	مؤهلات ممتازة وعليا تربوية		مؤهلات ممتازة وعليا غير تربوية		مؤهلات فوق متوسطة ومتوسطة غير تربوية		مؤهلات فوق متوسطة ومتوسطة تربوية		مؤهلات أخرى		اجمالي عدد المدرسين	
	اناث	ذكور	اناث	ذكور	اناث	ذكور	اناث	ذكور	اناث	ذكور	الجملة	اناث
القاهرة	1	2	3	2	0	0	0	0	0	0	8	4
الاسكندرية	37	35	27	42	0	3	0	2	0	0	146	64
البحيرة	168	164	52	102	1	3	0	1	0	0	491	221
الغربية	136	45	24	21	0	21	2	0	0	0	249	162
كفر الشيخ	325	250	51	45	3	21	0	2	0	0	697	379
المنوفية	75	48	23	23	0	1	0	2	0	0	172	98
القليوبية	69	58	39	62	0	5	1	13	0	0	247	109
الدقهلية	145	135	19	33	0	16	2	4	0	0	354	166
دمياط	24	14	9	13	0	7	0	0	0	0	67	33
الشرقية	245	249	64	85	1	19	9	9	0	0	681	319
بورسعيد	11	12	7	14	0	2	0	0	0	0	46	18
الاسماعيلية	82	32	27	26	1	2	0	2	0	0	172	110
السويس	6	3	7	7	0	0	0	0	0	0	23	13
الجيزة	40	33	31	15	0	4	0	2	0	0	125	71
الفيوم	52	51	31	60	1	1	0	3	0	0	199	84
بنى سويف	78	69	31	38	0	3	0	0	0	0	219	109
المنيا	154	180	153	179	1	7	0	2	0	0	676	308
اسيوط	86	52	93	61	0	3	0	7	0	0	302	179
سوهاج	60	70	38	81	0	25	0	7	0	0	281	98
قنا	107	111	83	99	0	21	0	0	0	0	421	190
الإقصر	12	24	8	16	0	1	0	0	0	0	61	20
أسوان	54	51	23	27	0	7	0	3	0	0	165	77
مطروح	2	7	3	9	0	1	0	0	0	0	22	5
الوادى الجديد	72	136	18	33	1	8	0	2	0	0	270	91
البحر الاحمر	1	1	2	2	0	0	0	1	0	0	7	3
شمال سيناء	6	15	8	11	1	2	0	0	0	0	43	15
جنوب سيناء	7	4	4	1	0	1	0	0	0	0	17	11
الإجمالى	2055	1851	878	1107	16	184	0	62	0	0	6161	2957

جملة المدرسين طبقاً للنوع والمؤهل موزعة مديريات حسب المرحلة و الموقع
للعام الدراسي 2025 / 2024

جملة الثانوى التجارى - حضر

المحافظات	مؤهلات ممتازة و عليا تربوية		مؤهلات ممتازة و عليا غير تربوية		مؤهلات فوق متوسطة ومتوسطة غير تربوية		مؤهلات فوق متوسطة ومتوسطة تربوية		مؤهلات أخرى		اجمالى عدد المدرسين	
	اناث	ذكور	اناث	ذكور	اناث	ذكور	اناث	ذكور	اناث	ذكور	الجملة	اناث
القاهرة	442	235	321	209	4	1	0	1	0	0	1213	767
الاسكندرية	330	123	89	52	1	0	0	0	0	0	595	420
البحيرة	311	141	109	76	5	3	1	1	0	0	647	426
الغربية	454	103	181	68	0	1	1	1	0	0	809	636
كفر الشيخ	668	228	128	102	14	2	8	0	0	0	1150	818
المنوفية	501	140	67	82	5	0	3	0	0	0	798	576
القليوبية	443	120	173	99	0	0	0	0	0	0	835	616
الدقهلية	356	134	120	109	5	0	2	2	0	0	728	483
دمياط	241	77	81	56	1	0	3	2	0	0	461	326
الشرقية	1326	413	413	188	4	0	34	7	0	0	2385	1777
بورسعيد	379	75	57	35	0	1	0	0	0	0	547	436
الاسماعيلية	136	39	117	64	0	1	0	0	0	0	357	253
السويس	80	20	59	31	0	0	1	1	0	0	192	140
الجيزة	275	165	196	171	23	3	22	4	0	0	859	516
الفيوم	193	88	84	74	3	0	2	0	0	0	444	282
بنى سويف	253	82	212	138	0	0	5	1	0	0	691	470
المنيا	404	214	423	289	3	0	4	2	0	0	1339	834
اسيوط	419	157	325	129	0	2	0	0	0	0	1032	744
سوهاج	811	463	389	189	2	1	13	4	0	0	1872	1215
قنا	217	206	251	211	1	0	0	0	0	0	886	469
الأقصر	61	52	80	55	0	0	0	1	0	0	249	141
أسوان	120	68	51	52	0	0	1	2	0	0	294	172
مطروح	28	46	25	33	0	0	0	0	0	0	132	53
الوادى الجديد	34	23	17	16	0	0	4	0	0	0	94	55
البحر الاحمر	59	21	34	12	2	0	0	0	0	0	128	95
شمال سيناء	71	28	33	45	0	0	3	0	0	0	180	107
جنوب سيناء	24	15	13	8	0	0	0	0	0	0	60	37
الإجمالى	8636	3476	4048	2593	73	15	107	29	0	0	18977	12864

جملة المدرسين طبقاً للنوع والمؤهل موزعة مديريات حسب المرحلة و الموقع
للعام الدراسي 2025 / 2024

جملة ثانوى فندقى - حضر

المحافظات	مؤهلات ممتازة وعليا تربوية		مؤهلات فوق متوسطة ومتوسطة غير تربوية		مؤهلات فوق متوسطة ومتوسطة تربوية		مؤهلات ممتازة وعليا غير تربوية		مؤهلات اخرى		اجمالي عدد المدرسين	
	اناث	ذكور	اناث	ذكور	اناث	ذكور	اناث	ذكور	اناث	ذكور	الجملة	اناث
القاهرة	62	34	4	10	0	0	92	87	0	0	289	158
الاسكندرية	25	13	1	3	0	0	34	35	0	0	111	60
البحيرة	32	4	0	0	0	0	13	2	0	0	51	45
الغربية	52	16	0	0	0	0	15	10	0	0	93	67
كفر الشيخ	65	15	1	0	1	0	13	7	0	0	102	80
المنوفية	30	11	0	0	0	0	10	4	1	0	56	40
القليوبية	70	27	2	9	0	0	87	63	0	0	258	159
الدقهلية	50	10	0	0	0	0	12	14	2	0	88	62
دمياط	18	4	0	0	0	0	3	1	1	0	27	21
الشرقية	16	7	1	0	0	0	4	6	0	0	34	21
بورسعيد	47	15	0	0	0	0	8	7	0	0	77	55
الاسماعيلية	13	3	0	0	0	0	8	4	1	0	29	21
السويس	22	3	0	0	0	0	3	8	0	0	36	25
الجيزة	61	37	1	9	1	3	70	84	0	0	267	134
المنيا	75	31	0	0	0	0	25	14	0	0	145	100
اسيوط	16	4	0	0	0	0	3	1	0	0	24	19
سوهاج	37	35	1	0	1	1	15	21	0	0	110	53
قنا	14	10	1	0	0	0	19	13	0	0	57	34
الاقصر	15	10	0	0	0	0	14	9	0	0	48	29
أسوان	29	11	2	3	0	5	18	13	0	0	81	49
مطروح	8	3	0	0	0	0	3	0	0	0	14	11
الوادى الجديد	4	1	0	0	0	0	1	1	0	0	7	5
البحر الاحمر	22	12	1	0	0	0	17	14	0	0	66	40
شمال سيناء	14	9	0	1	0	0	11	4	0	0	39	25
جنوب سيناء	2	2	0	0	0	0	3	5	0	0	12	5
الإجمالى	799	327	14	35	4	14	501	427	0	0	2121	1318

جملة المدرسين طبقاً للنوع والمؤهل موزعة مديريات حسب المرحلة و الموقع
للعام الدراسي 2025 / 2024

جملة التربية الخاصة - حضر

المحافظات	مؤهلات ممتازة و عليا		مؤهلات ممتازة و عليا		مؤهلات فوق متوسطة		مؤهلات فوق متوسطة		مؤهلات أخرى		اجمالي عدد المدرسين	
	اناث	ذكور	اناث	ذكور	اناث	ذكور	اناث	ذكور	اناث	ذكور	الجملة	اناث
القاهرة	439	97	95	29	193	68	73	47	0	0	1041	800
الاسكندرية	235	50	29	15	65	22	12	23	0	0	451	341
البحيرة	127	80	15	7	77	32	14	11	0	0	363	233
الغربية	167	78	15	5	39	30	3	0	0	0	337	224
كفر الشيخ	123	67	18	2	43	15	4	1	0	0	273	188
المنوفية	179	87	26	6	98	40	4	5	0	0	445	307
القليوبية	91	59	26	8	66	31	6	8	0	0	295	189
الدقهلية	109	49	11	1	143	46	2	6	0	0	367	265
دمياط	24	21	1	1	28	18	2	1	0	0	96	55
الشرقية	174	76	19	16	80	49	5	3	0	0	422	278
بورسعيد	64	18	2	3	16	10	0	2	0	0	115	82
الاسماعيلية	75	13	9	6	36	18	3	1	0	0	161	123
السويس	55	11	3	3	52	4	0	3	0	0	131	110
الجيزة	181	71	49	12	98	38	20	12	0	0	481	348
الفيوم	63	35	16	5	19	18	0	1	0	0	157	98
بنى سويف	113	73	21	14	72	48	4	3	0	0	348	210
المنيا	147	80	29	35	67	33	6	6	0	0	403	249
اسيوط	118	93	22	6	19	34	0	9	0	0	301	159
سوهاج	84	65	11	15	43	94	12	7	0	0	331	150
قنا	60	68	22	10	21	29	1	4	0	0	215	104
الأقصر	12	20	6	4	13	13	0	0	0	0	68	31
أسوان	59	20	5	1	25	13	1	1	0	0	125	90
مطروح	23	14	1	0	14	12	0	0	0	0	64	38
الوادى الجديد	38	53	5	3	21	30	2	0	0	0	152	66
البحر الاحمر	62	20	11	4	17	9	2	1	0	0	126	92
شمال سيناء	17	21	2	2	10	13	1	0	0	0	66	30
جنوب سيناء	12	8	4	4	6	2	0	0	0	0	36	22
الإجمالى	2851	1347	473	217	1381	769	177	155	0	0	7370	4882

جملة المدرسين طبقاً للنوع والمؤهل موزعة مديريات حسب المرحلة و الموقع
للعام الدراسي 2025 / 2024

ريف - ماقبل الابتدائي

المحافظات	مؤهلات ممتازة وعليا تربوية		مؤهلات ممتازة وعليا غير تربوية		مؤهلات فوق متوسطة ومتوسطة غير تربوية		مؤهلات أخرى		اجمالي عدد المدرسين	
	اناث	ذكور	اناث	ذكور	اناث	ذكور	اناث	ذكور	اناث	ذكور
الاسكندرية	27	0	2	0	0	0	0	0	29	0
البحيرة	1980	1	31	0	0	0	0	0	2014	1
الغربية	2325	0	33	0	2	0	0	0	2360	0
كفر الشيخ	1314	0	27	0	1	0	0	0	1345	0
المنوفية	2013	0	46	0	0	0	0	0	2060	0
القليوبية	1181	0	172	3	1	0	0	0	1373	4
الدقهلية	1212	1	11	0	1	0	0	0	1224	1
دمياط	563	0	14	0	0	0	0	0	580	0
الشرقية	1389	1	161	1	2	0	0	0	1570	2
الاسماعيلية	288	0	0	0	0	0	0	0	288	0
الجيزة	506	3	309	1	1	0	0	0	835	4
الفيوم	753	0	220	1	6	0	0	0	979	1
بنى سويف	1226	1	18	0	0	0	0	0	1264	1
المنيا	992	0	305	0	4	0	0	0	1301	0
اسيوط	1097	0	218	0	1	0	0	0	1316	0
سوهاج	1365	0	172	0	15	0	0	0	1553	1
قنا	828	0	13	0	2	0	0	0	843	0
الاقصر	339	0	27	0	1	0	0	0	368	0
أسوان	481	0	101	0	1	0	0	0	588	0
مطروح	10	0	1	0	0	0	0	0	11	0
الوادى الجديد	240	0	0	0	9	0	0	0	250	0
البحر الاحمر	2	0	0	0	0	0	0	0	2	0
شمال سيناء	18	0	0	0	0	0	0	0	18	0
جنوب سيناء	24	0	15	0	0	0	0	0	39	0
الإجمالى	20173	7	1896	6	99	0	42	2	22210	15

جملة المدرسين طبقاً للنوع والمؤهل موزعة مديريات حسب المرحلة و الموقع
للعام الدراسي 2025 / 2024

الابتدائي - ريف

المحافظات	مؤهلات ممتازة و عليا تربوية		مؤهلات ممتازة و عليا غير تربوية		مؤهلات فوق متوسطة ومتوسطة غير تربوية		مؤهلات أخرى		اجمالي عدد المدرسين		
	اناث	ذكور	اناث	ذكور	اناث	ذكور	اناث	ذكور	الجملة	اناث	ذكور
الاسكندرية	58	39	9	8	2	5	0	0	163	88	75
البحيرة	4536	2805	1095	630	607	574	0	0	13852	8595	5257
الغربية	5122	2585	1259	580	61	63	0	0	11644	7713	3931
كفر الشيخ	4477	2289	604	276	253	110	0	0	10121	6928	3193
المنوفية	5277	2340	560	276	82	59	0	0	12781	9161	3620
القليوبية	5204	2043	687	230	110	62	0	0	12294	8800	3494
الدقهلية	4064	1921	247	157	424	374	0	0	14804	10506	4298
دمياط	1747	694	76	43	15	20	0	0	4308	3101	1207
الشرقية	8425	3820	1182	598	602	287	0	0	20033	13454	6579
الاسماعيلية	1304	357	108	40	9	8	0	0	2447	1841	606
الجيزة	2674	1902	2015	874	61	55	0	0	9290	5851	3439
الفيوم	2873	1780	758	471	80	53	0	0	8720	4903	3817
بنى سويف	2501	2210	644	775	33	54	0	0	8126	4154	3972
المنيا	5403	4034	3783	3377	258	240	0	0	19667	10632	9035
اسيوط	4133	2313	2113	1056	72	71	0	0	11776	7229	4547
سوهاج	5621	3222	1004	764	136	124	0	0	14416	8355	6061
قنا	3231	2946	2311	1888	42	165	0	0	12659	6450	6209
الاقصر	1136	696	236	225	6	23	0	0	3467	1894	1573
أسوان	1952	1143	412	170	36	56	0	0	4926	3065	1861
مطروح	330	407	35	159	0	3	0	0	1099	402	697
الوادى الجديد	414	511	33	32	39	37	0	0	1677	774	903
البحر الاحمر	20	70	2	8	0	1	0	0	126	25	101
شمال سيناء	278	430	34	150	4	18	0	0	1153	392	761
جنوب سيناء	170	198	67	78	2	2	0	0	592	258	334
الإجمالى	70950	40755	19274	12865	2934	2464	0	0	200141	124571	75570

جملة المدرسين طبقاً للنوع والمؤهل موزعة مديريات حسب المرحلة و الموقع
للعام الدراسي 2025 / 2024

جملة التعليم المجتمعي - ريف

المحافظات	مؤهلات ممتازة وعليا تربوية		مؤهلات ممتازة وعليا غير تربوية		مؤهلات فوق متوسطة ومتوسطة غير تربوية		مؤهلات فوق متوسطة ومتوسطة تربوية		مؤهلات أخرى		اجمالي عدد المدرسين	
	اناث	ذكور	اناث	ذكور	اناث	ذكور	اناث	ذكور	اناث	ذكور	الجملة	اناث
الاسكندرية	2	1	5	0	7	0	3	0	0	0	18	17
البحيرة	59	0	31	0	96	0	8	0	0	0	194	194
الغربية	56	1	25	1	9	0	52	1	0	0	145	142
كفر الشيخ	160	1	77	0	65	0	3	0	0	0	306	305
المنوفية	19	2	15	0	0	0	19	0	0	0	55	53
القليوبية	33	1	8	0	2	0	48	0	0	0	92	91
الدقهلية	113	0	52	0	4	0	115	0	0	0	284	284
دمياط	19	1	1	0	0	0	21	0	0	0	42	41
الشرقية	211	1	35	0	175	0	9	0	0	0	431	430
الاسماعيلية	63	0	11	0	2	0	8	0	0	0	84	84
الجيزة	50	2	83	0	20	0	31	1	0	0	187	184
الفيوم	182	0	115	0	137	0	11	0	0	0	445	445
بنى سويف	134	0	254	0	34	0	15	0	0	0	437	437
المنيا	149	1	244	1	427	2	16	0	0	0	840	836
اسيوط	207	0	241	1	406	3	6	0	0	0	864	860
سوهاج	155	0	94	1	79	0	30	0	0	0	359	358
قنا	92	0	102	1	95	0	14	0	0	0	304	303
الاقصر	15	0	43	0	46	0	20	0	0	0	124	124
أسوان	37	0	24	0	20	0	32	0	0	0	113	113
مطروح	20	25	2	7	0	1	10	22	0	0	87	32
الوادى الجديد	0	4	0	0	0	0	2	6	0	0	12	2
البحر الاحمر	0	2	0	0	0	0	0	0	0	0	2	0
شمال سيناء	14	8	8	10	11	1	1	5	0	0	58	34
جنوب سيناء	4	0	3	0	13	0	1	1	0	0	22	21
الإجمالى	1794	50	1473	22	1648	7	475	36	0	0	5505	5390

جملة المدرسين طبقاً للنوع والمؤهل موزعة مديريات حسب المرحلة و الموقع
للعام الدراسي 2025 / 2024

جملة الاعدادى - ريف

المحافظات	مؤهلات ممتازة وعليا تربوية		مؤهلات ممتازة وعليا غير تربوية		مؤهلات فوق متوسطة ومتوسطة غير تربوية		مؤهلات فوق متوسطة ومتوسطة تربوية		مؤهلات أخرى		اجمالي عدد المدرسين		
	اناث	ذكور	اناث	ذكور	اناث	ذكور	اناث	ذكور	اناث	ذكور	الجملة	اناث	ذكور
الاسكندرية	28	33	6	9	0	1	0	0	0	0	77	34	43
البحيرة	2916	3425	763	1103	30	107	101	144	0	0	8589	3810	4779
الغربية	3535	2494	665	750	20	29	14	28	0	0	7535	4234	3301
كفر الشيخ	2970	2478	434	518	24	59	57	38	0	0	6578	3485	3093
المنوفية	4033	2675	680	437	78	84	29	36	0	0	8052	4820	3232
القليوبية	3730	2116	507	367	6	18	13	23	0	0	6780	4256	2524
الدقهلية	4514	2660	485	621	144	208	42	107	0	0	8781	5185	3596
دمياط	1432	664	73	59	42	57	16	15	0	0	2358	1563	795
الشرقية	5112	3928	764	804	120	182	40	40	0	0	10990	6036	4954
الاسماعيلية	819	485	81	86	11	13	8	6	0	0	1509	919	590
الجيزة	1154	1949	669	913	35	64	19	19	0	0	4822	1877	2945
الفيوم	1959	1983	339	595	18	81	16	18	0	0	5009	2332	2677
بنى سويف	1579	1688	364	734	55	238	5	35	0	0	4698	2003	2695
المنيا	2654	3311	1063	1969	20	250	106	127	0	0	9500	3843	5657
اسيوط	2782	2123	990	730	13	246	12	164	0	0	7060	3797	3263
سوهاج	2358	2322	480	642	155	296	7	37	0	0	6297	3000	3297
قنا	2052	1933	944	1212	10	187	9	100	0	0	6447	3015	3432
الاقصر	675	603	184	256	9	37	0	15	0	0	1779	868	911
أسوان	1423	855	260	205	35	35	15	54	0	0	2882	1733	1149
مطروح	72	207	21	70	3	14	0	2	0	0	389	96	293
الوادى الجديد	366	394	40	59	45	61	13	16	0	0	994	464	530
البحر الاحمر	9	40	0	17	0	5	0	0	0	0	71	9	62
شمال سيناء	207	320	23	68	11	20	3	6	0	0	658	244	414
جنوب سيناء	73	147	21	56	3	5	0	1	0	0	306	97	209
الإجمالى	46452	38833	9856	12280	887	2297	525	1031	0	0	112161	57720	54441

جملة المدرسين طبقاً للنوع والمؤهل موزعة مديريات حسب المرحلة و الموقع
للعام الدراسي 2025 / 2024

جملة الثانوى العام - ريف

المحافظات	مؤهلات ممتازة و عليا تربوية		مؤهلات ممتازة و عليا غير تربوية		مؤهلات فوق متوسطة ومتوسطة غير تربوية		مؤهلات أخرى		اجمالي عدد المدرسين		
	اناث	ذكور	اناث	ذكور	اناث	ذكور	اناث	ذكور	الجملة	اناث	ذكور
الاسكندرية	7	17	2	9	0	0	0	0	35	9	26
البحيرة	316	596	68	165	8	12	2	6	1173	394	779
الغربية	870	1109	169	239	3	13	6	12	2421	1048	1373
كفر الشيخ	567	832	106	187	10	4	2	2	1710	685	1025
المنوفية	1030	1103	195	225	2	11	8	24	2598	1235	1363
القليوبية	1146	977	281	269	0	6	2	0	2681	1429	1252
الدقهلية	900	1004	126	254	8	23	21	76	2412	1055	1357
دمياط	347	248	57	42	6	2	21	10	733	431	302
الشرقية	1271	1457	197	324	7	7	17	43	3323	1492	1831
الاسماعيلية	123	151	23	28	1	0	2	1	329	149	180
الجيزة	244	755	146	370	2	3	3	13	1536	395	1141
الفيوم	254	530	38	142	4	3	2	16	989	298	691
بنى سويف	199	518	58	177	1	5	2	49	1009	260	749
المنيا	356	982	133	485	9	15	2	35	2017	500	1517
اسيوط	401	827	147	237	2	16	1	41	1672	551	1121
سوهاج	267	743	75	237	2	4	6	33	1367	350	1017
قنا	204	669	81	308	0	11	3	30	1306	288	1018
الاقصر	63	181	16	85	0	2	0	9	356	79	277
أسوان	116	264	43	62	3	5	2	0	495	164	331
مطروح	2	16	1	11	0	0	0	0	30	3	27
الوادى الجديد	61	155	25	45	2	6	6	12	312	94	218
البحر الاحمر	0	8	0	4	0	0	0	1	13	0	13
شمال سيناء	29	79	15	29	0	1	1	7	133	37	96
جنوب سيناء	5	6	4	5	0	0	0	1	21	9	12
الإجمالى	8778	13227	1998	3925	70	149	109	415	28671	10955	17716

جملة المدرسين طبقاً للنوع والمؤهل موزعة مديريات حسب المرحلة و الموقع
للعام الدراسي 2025 / 2024

جملة الثانوى الصناعى - ريف

المحافظات	مؤهلات ممتازة وعليا تربوية		مؤهلات ممتازة وعليا غير تربوية		مؤهلات فوق متوسطة ومتوسطة غير تربوية		مؤهلات فوق متوسطة ومتوسطة تربوية		مؤهلات أخرى		اجمالى عدد المدرسين		
	اناث	ذكور	اناث	ذكور	اناث	ذكور	اناث	ذكور	اناث	ذكور	الجملة	اناث	ذكور
الاسكندرية	8	35	2	2	0	0	7	14	0	0	68	17	51
البحيرة	158	350	62	56	2	7	110	290	0	0	1035	332	703
الغربية	156	210	29	17	9	4	75	130	0	0	630	269	361
كفر الشيخ	70	118	9	19	0	9	14	51	0	0	290	93	197
المنوفية	320	251	53	55	23	39	107	211	0	0	1059	503	556
القليوبية	222	177	38	15	11	33	67	34	0	0	597	338	259
الدقهلية	372	358	33	47	114	170	972	605	0	0	2671	1491	1180
دمياط	51	35	11	2	0	0	21	100	0	0	220	83	137
الشرقية	203	246	20	26	6	28	141	227	0	0	897	370	527
الاسماعيلية	49	28	4	4	1	0	20	26	0	0	132	74	58
الجيزة	61	165	15	30	4	12	75	130	0	0	492	155	337
الفيوم	157	173	25	14	10	54	182	216	0	0	831	374	457
بنى سويف	117	81	18	19	2	3	110	112	0	0	462	247	215
المنيا	21	54	11	32	26	25	15	100	0	0	284	73	211
اسيوط	10	21	20	10	3	4	3	49	0	0	120	36	84
سوهاج	76	165	12	49	20	117	62	459	0	0	960	170	790
قنا	97	155	70	75	2	5	102	236	0	0	742	271	471
الاقصر	24	42	16	17	0	1	49	56	0	0	205	89	116
أسوان	106	119	31	37	10	10	122	150	0	0	585	269	316
مطروح	1	13	0	2	0	0	0	12	0	0	28	1	27
شمال سيناء	10	30	1	5	0	2	8	37	0	0	93	19	74
جنوب سيناء	2	13	3	2	3	2	0	8	0	0	33	8	25
الإجمالى	2291	2839	483	535	246	525	2262	3253	0	0	12434	5282	7152

جملة المدرسين طبقاً للنوع والمؤهل موزعة مديريات حسب المرحلة و الموقع
للعام الدراسي 2025 / 2024

جملة الثانوى الزراعى - ريف

المحافظات	مؤهلات ممتازة وعليا تربوية		مؤهلات ممتازة وعليا غير تربوية		مؤهلات فوق متوسطة ومتوسطة غير تربوية		مؤهلات فوق متوسطة ومتوسطة تربوية		مؤهلات ممتازة وعليا غير تربوية		مؤهلات ممتازة وعليا تربوية		اجمالى عدد المدرسين
	اناث	ذكور	اناث	ذكور	اناث	ذكور	اناث	ذكور	اناث	ذكور	اناث	ذكور	
البحيرة	14	42	16	33	0	2	0	0	0	0	0	0	107
الغربية	40	29	7	11	0	19	0	0	0	0	0	0	106
كفر الشيخ	32	70	2	4	0	2	0	2	2	2	4	0	112
القليوبية	32	13	19	26	0	1	0	0	1	19	26	0	92
الدقهلية	34	52	7	19	3	12	2	6	7	19	34	0	135
دمياط	19	15	4	10	0	4	0	0	4	4	10	0	52
الشرقية	60	71	13	28	0	2	1	0	2	13	28	0	175
الاسماعيلية	48	40	16	35	0	6	0	0	6	16	35	0	145
الجيزة	8	32	7	33	0	2	1	0	2	7	33	0	83
الفيوم	6	43	4	19	0	1	0	0	4	4	19	0	73
بنى سويف	30	72	13	48	0	3	0	0	13	13	48	0	166
المنيا	0	14	0	11	0	0	0	0	0	0	11	0	25
اسيوط	10	41	42	73	0	2	1	0	2	42	73	0	169
سوهاج	3	7	6	6	0	1	1	0	6	6	3	0	24
قنا	21	84	42	115	0	8	0	0	42	42	115	0	270
الأقصر	18	47	10	39	0	8	0	0	10	10	39	0	122
أسوان	8	16	18	21	0	1	0	2	18	18	21	0	66
مطروح	2	16	8	13	0	1	0	0	8	8	13	0	40
البحر الاحمر	0	1	0	2	0	0	0	0	0	0	2	0	3
شمال سيناء	3	25	2	4	0	3	0	0	2	2	4	0	37
جنوب سيناء	0	7	1	6	0	1	0	0	1	1	6	0	15
الإجمالى	388	737	237	556	3	79	5	12	237	237	556	0	2017

جملة المدرسين طبقاً للنوع والمؤهل موزعة مديريات حسب المرحلة و الموقع
للعام الدراسي 2025 / 2024

جملة الثانوى التجارى - ريف

المحافظات	مؤهلات ممتازة و عليا تربوية		مؤهلات ممتازة و عليا غير تربوية		مؤهلات فوق متوسطة ومتوسطة غير تربوية		مؤهلات فوق متوسطة ومتوسطة تربوية		مؤهلات اخرى		اجمالى عدد المدرسين		
	اناث	ذكور	اناث	ذكور	اناث	ذكور	اناث	ذكور	اناث	ذكور	الجملة	اناث	ذكور
البحيرة	69	56	18	27	2	0	0	2	0	0	174	89	85
الغربية	546	199	135	119	0	0	0	0	0	0	999	681	318
كفر الشيخ	244	178	53	56	1	0	2	6	0	0	540	304	236
المنوفية	381	161	62	96	0	0	1	3	0	0	704	446	258
القليوبية	210	74	87	52	0	0	0	0	0	0	423	297	126
الدقهلية	338	193	75	99	2	1	6	2	0	0	716	417	299
دمياط	93	47	13	14	1	1	0	1	0	0	170	108	62
الشرقية	728	467	187	154	8	25	1	5	0	0	1575	945	630
الاسماعيلية	23	12	16	28	0	0	0	0	0	0	79	39	40
الجيزة	34	59	16	24	1	1	0	0	0	0	135	51	84
الفيوم	149	152	57	121	3	1	1	1	0	0	485	208	277
بنى سويف	115	69	34	32	2	3	0	1	0	0	256	153	103
المنيا	51	40	15	26	0	0	0	0	0	0	132	66	66
اسيوط	122	78	173	110	0	0	2	0	0	0	485	295	190
سوهاج	224	210	104	178	2	2	2	4	0	0	726	334	392
قنا	51	78	127	120	2	2	2	1	0	0	381	179	202
الاقصر	20	18	31	22	1	0	0	0	0	0	92	51	41
أسوان	80	60	83	52	2	2	2	1	0	0	280	164	116
البحر الاحمر	0	3	0	1	0	0	0	0	0	0	4	0	4
شمال سيناء	8	30	4	19	0	0	0	0	0	0	61	12	49
جنوب سيناء	1	7	1	3	0	0	0	0	0	0	12	2	10
الإجمالى	3487	2191	1291	1353	36	25	19	27	0	0	8429	4841	3588

جملة المدرسين طبقاً للنوع والمؤهل موزعة مديريات حسب المرحلة و الموقع
للعام الدراسي 2025 / 2024

جملة ثانوى فندقى - ريف

اجمالي عدد المدرسين			مؤهلات اخرى		مؤهلات فوق متوسطة ومتوسطة غير تربوية		مؤهلات فوق متوسطة تربوية		مؤهلات ممتازة وعليا غير تربوية		مؤهلات ممتازة وعليا تربوية		المحافظات
الجملة	اناث	ذكور	اناث	ذكور	اناث	ذكور	اناث	ذكور	اناث	ذكور	اناث	ذكور	
3	3	0	0	0	0	0	0	0	0	0	3	0	البحيرة
71	41	30	0	0	0	5	0	0	29	15	12	10	الغربية
15	9	6	0	0	0	0	0	0	2	0	7	6	كفر الشيخ
73	42	31	0	0	3	3	0	0	35	17	4	11	القليوبية
52	24	28	0	0	0	0	0	0	4	8	20	20	الفيوم
40	28	12	0	0	1	0	0	1	4	4	23	7	بنى سويف
25	18	7	0	0	0	0	0	1	10	3	8	3	أسوان
7	5	2	0	0	0	0	1	0	2	2	2	0	جنوب سيناء
286	170	116	0	0	4	8	1	2	86	49	79	57	الإجمالى

جملة المدرسين طبقاً للنوع والمؤهل موزعة مديريات حسب المرحلة و الموقع
للعام الدراسي 2025 / 2024

جملة التربية الخاصة - ريف

المحافظات	مؤهلات ممتازة وعليا تربوية		مؤهلات ممتازة وعليا غير تربوية		مؤهلات فوق متوسطة ومتوسطة غير تربوية		مؤهلات فوق متوسطة ومتوسطة تربوية		مؤهلات أخرى		اجمالي عدد المدرسين		
	اناث	ذكور	اناث	ذكور	اناث	ذكور	اناث	ذكور	اناث	ذكور	الجملة	اناث	ذكور
البحيرة	3	0	0	0	1	1	14	0	0	0	19	18	1
الغربية	58	22	11	2	3	0	10	15	0	0	121	82	39
كفر الشيخ	52	30	2	3	1	1	27	16	0	0	132	82	50
المنوفية	8	9	0	0	0	0	3	6	0	0	26	11	15
القليوبية	68	36	5	2	2	1	36	18	0	0	168	111	57
الدقهلية	32	22	1	1	1	4	51	15	0	0	127	85	42
دمياط	35	17	1	0	2	0	19	13	0	0	87	57	30
الشرقية	35	28	3	1	0	1	12	15	0	0	95	50	45
الاسماعيلية	1	0	0	0	0	0	0	2	0	0	3	1	2
الجيزة	30	29	4	1	0	1	21	4	0	0	90	55	35
الفيوم	5	0	3	0	0	2	0	12	0	0	22	8	14
بنى سويف	25	12	3	2	1	0	13	8	0	0	64	42	22
المنيا	10	16	7	10	0	1	6	2	0	0	52	23	29
اسيوط	9	10	6	6	1	3	2	4	0	0	42	19	23
سوهاج	5	13	4	3	0	1	7	27	0	0	60	16	44
قنا	24	14	6	3	1	1	14	8	0	0	71	45	26
الأقصر	4	10	3	2	0	0	4	11	0	0	34	11	23
أسوان	56	62	4	4	0	3	22	39	0	0	190	82	108
شمال سيناء	11	18	1	1	0	4	5	28	0	0	68	17	51
جنوب سيناء	3	0	0	0	0	0	0	1	0	0	4	3	1
الإجمالي	474	348	65	41	13	24	266	244	0	0	1475	818	657



الباب الرابع

المدرسين و الإداريين بالمدارس

الإداريون

إحصاء هيئات التدريس والعاملين بالمدارس طبقاً للمرحلة
2025/ 2024

جملة العاملين بالمدارس	عمال			إداريون + إداريون متعاقدون			أخصائيون			إدارة مدرسية			معلمون + معلمون متعاقدون			المرحلة
	جملة	اناث	ذكور	جملة	اناث	ذكور	جملة	اناث	ذكور	جملة	اناث	ذكور	جملة	اناث	ذكور	
81181	3649	2919	730	5105	4436	669	4155	4046	109	521	493	28	67751	67546	205	ماقبل الابتدائي
589839	31912	11644	20268	80027	47342	32685	54111	40172	13939	15606	7070	8536	408183	282554	125629	الابتدائي
10381	940	147	793	2765	2424	341	95	82	13	13	12	1	6568	6396	172	جملة التعليم المجتمعي
332220	14797	5035	9762	44274	23712	20562	43088	27149	15939	10577	4776	5801	219484	122732	96752	جملة الإعدادي
129544	6016	2158	3858	16296	9241	7055	16120	10033	6087	3561	1745	1816	87551	40558	46993	جملة الثانوى العام
90144	1835	421	1414	9740	3884	5856	4925	2836	2089	1029	295	734	72615	35020	37595	جملة الثانوى الصناعى
11739	440	75	365	1925	628	1297	1003	455	548	175	24	151	8196	3597	4599	جملة الثانوى الزراعى
36591	1116	336	780	3542	1877	1665	3819	2544	1275	475	203	272	27639	17804	9835	جملة الثانوى التجارى
3586	190	94	96	524	278	246	393	288	105	61	28	33	2418	1491	927	جملة ثانوى فندقى
13269	833	382	451	1411	736	675	1752	999	753	398	178	220	8875	5721	3154	جملة التربية الخاصة
1298494	61728	23211	38517	165609	94558	71051	129461	88604	40857	32416	14824	17592	909280	583419	325861	الإجمالى

إحصاء هيئات التدريس والعاملين بالمدارس طبقاً للمديرية - اجمالى عام
2025 / 2024

جملة العاملين بالمدارس	عمال			إداريون + اداريون متعاقدون			أخصائون			إدارة مدرسية			معلمون + معلمون متعاقدون			المديريات
	جملة	اناث	ذكور	جملة	اناث	ذكور	جملة	اناث	ذكور	جملة	اناث	ذكور	جملة	اناث	ذكور	
118415	6848	4070	2778	12135	8984	3151	10407	8511	1896	1181	672	509	87844	59746	28098	القاهرة
64598	4659	1977	2682	7009	4005	3004	4375	3529	846	1518	1159	359	47037	32287	14750	الاسكندرية
62890	1718	311	1407	6709	3675	3034	4126	2633	1493	2090	857	1233	48247	29375	18872	البحيرة
66093	1719	525	1194	6255	3495	2760	8895	6513	2382	2177	1182	995	47047	30922	16125	الغربية
52300	2207	960	1247	6153	3446	2707	6737	4873	1864	1941	707	1234	35262	22854	12408	كفر الشيخ
60322	4655	1869	2786	5753	2566	3187	4868	3259	1609	1691	795	896	43355	29503	13852	المنوفية
77448	4126	2180	1946	7848	4600	3248	11622	8729	2893	1308	671	637	52544	35604	16940	القليوبية
83039	4445	1561	2884	11320	5744	5576	6847	4131	2716	3366	1792	1574	57061	37696	19365	الدقهلية
25548	540	187	353	2486	1408	1078	2362	1577	785	782	531	251	19378	13733	5645	دمياط
125996	7111	2318	4793	32898	19145	13753	11030	7987	3043	2267	1185	1082	72690	47746	24944	الشرقية
14131	462	226	236	1466	795	671	1129	863	266	216	147	69	10858	7936	2922	بورسعيد
20175	1433	487	946	1862	1087	775	2123	1578	545	660	421	239	14097	10042	4055	الاسماعيلية
11215	282	151	131	916	610	306	744	649	95	310	264	46	8963	7258	1705	السويس
89838	4238	2267	1971	10976	7112	3864	8094	6363	1731	1010	473	537	65520	42437	23083	الجيزة
40444	4155	1182	2973	4438	2249	2189	3379	2228	1151	417	141	276	28055	16470	11585	الفيوم
42775	1486	394	1092	4984	2832	2152	4993	3247	1746	1468	632	836	29844	17324	12520	بنى سويف
81533	4154	1118	3036	8904	5015	3889	10984	6149	4835	1548	581	967	55943	32228	23715	المنيا
57613	2074	405	1669	7420	4756	2664	6077	3572	2505	2463	758	1705	39579	25295	14284	اسيوط
67418	1917	237	1680	10796	5704	5092	5423	3097	2326	2608	703	1905	46674	27146	19528	سوهاج
49145	752	75	677	5168	2239	2929	6691	3842	2849	891	148	743	35643	19521	16122	قنا
16548	482	76	406	1445	464	981	1974	1235	739	466	145	321	12181	7304	4877	الأقصر
24905	330	32	298	1740	863	877	2619	1889	730	1069	393	676	19147	12295	6852	أسوان
7754	311	88	223	634	228	406	650	319	331	102	55	47	6057	3123	2934	مطروح
11874	460	133	327	1715	1045	670	970	546	424	206	62	144	8523	4954	3569	الوادى الجديد
8598	317	76	241	1029	437	592	794	550	244	335	188	147	6123	4362	1761	البحر الاحمر
14126	762	277	485	3407	1982	1425	1119	489	630	282	145	137	8556	4560	3996	شمال سيناء
3753	85	29	56	143	72	71	429	246	183	44	17	27	3052	1698	1354	جنوب سيناء
1298494	61728	23211	38517	165609	94558	71051	129461	88604	40857	32416	14824	17592	909280	583419	325861	الإجمالى

إحصاء هيئات التدريس والعاملين بالمدارس طبقاً للمرحلة - مديريات
2025 / 2024

ماقبل الابتدائي

جملة العاملين	عمال			إداريون + اداريون متعاقدون			أخصائيون			إدارة مدرسية			معلمون + معلمون متعاقدون			المديريات
	جملة	اناث	ذكور	جملة	اناث	ذكور	جملة	اناث	ذكور	جملة	اناث	ذكور	جملة	اناث	ذكور	
11644	849	676	173	1457	1314	143	454	422	32	73	65	8	8811	8720	91	القاهرة
6051	735	504	231	600	522	78	240	234	6	50	47	3	4426	4404	22	الاسكندرية
4183	45	36	9	51	44	7	81	80	1	12	12	0	3994	3993	1	البحيرة
4173	84	76	8	107	69	38	39	37	2	22	20	2	3921	3917	4	الغربية
2634	46	34	12	61	49	12	69	67	2	6	5	1	2452	2450	2	كفر الشيخ
3778	95	81	14	65	48	17	30	28	2	23	21	2	3565	3562	3	المنوفية
4536	221	191	30	239	213	26	117	115	2	21	20	1	3938	3928	10	القليوبية
3842	102	74	28	260	207	53	51	48	3	45	42	3	3384	3379	5	الدقهلية
1611	26	25	1	32	28	4	9	8	1	6	6	0	1538	1538	0	دمياط
4660	318	293	25	248	204	44	120	116	4	65	64	1	3909	3905	4	الشرقية
885	29	26	3	47	41	6	33	31	2	5	5	0	771	771	0	بورسعيد
1222	17	12	5	6	6	0	25	24	1	7	7	0	1167	1165	2	الاسماعيلية
958	57	52	5	81	77	4	6	6	0	4	4	0	810	810	0	السويس
7710	559	457	102	1068	928	140	317	292	25	76	73	3	5690	5650	40	الجيزة
1950	43	37	6	45	34	11	94	91	3	7	7	0	1761	1760	1	الفيوم
2750	68	57	11	63	54	9	212	209	3	11	11	0	2396	2394	2	بنى سويف
3325	116	99	17	111	90	21	339	334	5	9	9	0	2750	2748	2	المنيا
3215	93	77	16	184	166	18	266	257	9	14	13	1	2658	2657	1	اسيوط
3761	48	29	19	205	185	20	168	166	2	28	27	1	3312	3300	12	سوهاج
3065	10	8	2	19	15	4	996	995	1	8	7	1	2032	2032	0	قنا
1260	39	35	4	14	12	2	157	157	0	2	2	0	1048	1047	1	الأقصر
1661	1	0	1	15	13	2	264	264	0	5	5	0	1376	1376	0	أسوان
392	8	8	0	5	4	1	1	1	0	3	3	0	375	374	1	مطروح
601	5	4	1	20	20	0	8	7	1	2	2	0	566	566	0	الوادى الجديد
710	20	16	4	25	18	7	44	43	1	15	14	1	606	605	1	البحر الاحمر
367	13	11	2	71	69	2	8	7	1	0	0	0	275	275	0	شمال سيناء
237	2	1	1	6	6	0	7	7	0	2	2	0	220	220	0	جنوب سيناء
81181	3649	2919	730	5105	4436	669	4155	4046	109	521	493	28	67751	67546	205	الإجمالى

إحصاء هيئات التدريس والعاملين بالمدارس طبقاً للمرحلة - مديريات
2025 / 2024

الابتدائي

جملة العاملين	عمال			إداريون + اداريون متعاقدون			أخصائيون			إدارة مدرسية			معلمون + معلمون متعاقدون			المديريات
	جملة	اناث	ذكور	جملة	اناث	ذكور	جملة	اناث	ذكور	جملة	اناث	ذكور	جملة	اناث	ذكور	
50410	2973	1877	1096	4716	3729	987	4276	3763	513	402	216	186	38043	28997	9046	القاهرة
28439	2121	882	1239	2886	1763	1123	1679	1463	216	580	419	161	21173	15845	5328	الاسكندرية
27137	975	167	808	3163	1801	1362	1393	1004	389	916	390	526	20690	13888	6802	البحيرة
28565	888	286	602	2656	1514	1142	4010	3311	699	1036	515	521	19975	14056	5919	الغربية
23055	1168	528	640	2985	1876	1109	2870	2225	645	951	418	533	15081	10808	4273	كفر الشيخ
26961	2585	1036	1549	2975	1253	1722	1840	1395	445	847	426	421	18714	13730	4984	المنوفية
35183	2107	1187	920	3399	2118	1281	5239	4346	893	597	292	305	23841	17023	6818	القليوبية
34652	2370	832	1538	5120	2617	2503	2105	1436	669	1646	911	735	23411	17041	6370	الدقهلية
10618	258	82	176	1034	637	397	945	640	305	363	243	120	8018	5928	2090	دمياط
60369	3827	1164	2663	18401	11178	7223	4539	3588	951	1074	572	502	32528	23359	9169	الشرقية
6128	230	119	111	628	367	261	548	422	126	101	65	36	4621	3578	1043	بورسعيد
8480	682	240	442	597	390	207	856	676	180	279	184	95	6066	4775	1291	الاسماعيلية
4733	111	49	62	303	213	90	274	258	16	132	117	15	3913	3468	445	السويس
41612	1927	961	966	4758	3181	1577	3587	3017	570	419	177	242	30921	22533	8388	الجيزة
18650	2485	677	1808	1674	761	913	1463	1048	415	169	46	123	12859	7999	4860	الفيوم
20039	795	210	585	2218	1373	845	2329	1607	722	792	312	480	13905	8324	5581	بنى سويف
41449	2307	615	1692	4826	2977	1849	5219	3070	2149	820	324	496	28277	17335	10942	المنيا
27240	1124	200	924	3646	2410	1236	2833	1803	1030	1357	437	920	18280	12202	6078	اسيوط
32908	1135	134	1001	6553	3510	3043	2252	1453	799	1383	430	953	21585	13646	7939	سوهاج
23548	412	47	365	2793	1218	1575	2445	1399	1046	485	74	411	17413	9830	7583	قنا
7940	267	33	234	820	257	563	800	572	228	244	74	170	5809	3602	2207	الأقصر
10596	157	19	138	567	328	239	1005	765	240	564	199	365	8303	5587	2716	أسوان
4093	191	43	148	249	85	164	315	169	146	68	40	28	3270	1860	1410	مطروح
5409	216	73	143	856	563	293	376	227	149	90	30	60	3871	2303	1568	الوادى الجديد
3640	152	37	115	460	230	230	299	231	68	147	83	64	2582	1962	620	البحر الاحمر
6375	403	131	272	1698	973	725	458	180	278	132	71	61	3684	2063	1621	شمال سيناء
1610	46	15	31	46	20	26	156	104	52	12	5	7	1350	812	538	جنوب سيناء
589839	31912	11644	20268	80027	47342	32685	54111	40172	13939	15606	7070	8536	408183	282554	125629	الإجمالى

إحصاء هيئات التدريس والعاملين بالمدارس طبقاً للمرحلة - مديريات
2025 / 2024

جملة التعليم المجتمعي

جملة العاملين	عمال			إداريون + اداريون متعاقدون			أخصائيون			إدارة مدرسية			معلمون + معلمون متعاقدون			المديريات
	جملة	اناث	ذكور	جملة	اناث	ذكور	جملة	اناث	ذكور	جملة	اناث	ذكور	جملة	اناث	ذكور	
146	0	0	0	14	14	0	2	2	0	0	0	0	130	120	10	القاهرة
174	10	1	9	16	15	1	7	7	0	1	1	0	140	136	4	الاسكندرية
287	42	1	41	23	23	0	1	1	0	0	0	0	221	221	0	البحيرة
203	21	3	18	23	20	3	1	0	1	5	4	1	153	150	3	الغربية
416	55	16	39	43	28	15	0	0	0	0	0	0	318	317	1	كفر الشيخ
83	18	4	14	1	1	0	0	0	0	0	0	0	64	62	2	المنوفية
156	21	4	17	14	12	2	4	4	0	2	2	0	115	114	1	القليوبية
492	48	11	37	109	106	3	0	0	0	0	0	0	335	335	0	الدقهلية
74	1	0	1	12	10	2	0	0	0	0	0	0	61	60	1	دمياط
700	74	30	44	106	81	25	1	0	1	1	1	0	518	516	2	الشرقية
43	3	1	2	4	4	0	0	0	0	0	0	0	36	36	0	بورسعيد
212	49	17	32	49	49	0	0	0	0	0	0	0	114	114	0	الاسماعيلية
32	5	0	5	0	0	0	0	0	0	0	0	0	27	26	1	السويس
506	63	3	60	184	154	30	16	16	0	0	0	0	243	236	7	الجيزة
1222	70	10	60	676	673	3	3	3	0	0	0	0	473	473	0	الفيوم
988	50	2	48	466	464	2	4	3	1	0	0	0	468	468	0	بنى سويف
1172	192	18	174	97	31	66	14	14	0	0	0	0	869	865	4	المنيا
1245	106	8	98	174	165	9	2	2	0	0	0	0	963	959	4	اسيوط
790	37	0	37	322	307	15	7	5	2	1	1	0	423	420	3	سوهاج
497	19	1	18	135	108	27	16	12	4	0	0	0	327	326	1	قنا
194	15	1	14	27	27	0	3	3	0	1	1	0	148	148	0	الأقصر
164	5	0	5	2	1	1	7	7	0	2	2	0	148	148	0	أسوان
240	5	0	5	109	29	80	1	0	1	0	0	0	125	51	74	مطروح
33	4	1	3	15	12	3	2	2	0	0	0	0	12	2	10	الوادى الجديد
16	3	2	1	1	1	0	0	0	0	0	0	0	12	9	3	البحر الاحمر
268	22	13	9	141	87	54	3	0	3	0	0	0	102	62	40	شمال سيناء
28	2	0	2	2	2	0	1	1	0	0	0	0	23	22	1	جنوب سيناء
10381	940	147	793	2765	2424	341	95	82	13	13	12	1	6568	6396	172	الإجمالي

إحصاء هيئات التدريس والعاملين بالمدارس طبقاً للمرحلة - مديريات
2025 / 2024

جملة الاعدادى

جملة العاملين	عمال			إداريون + اداريون متعاقدون			أخصائيون			إدارة مدرسية			معلمون + معلمون متعاقدون			المديريات
	جملة	اناث	ذكور	جملة	اناث	ذكور	جملة	اناث	ذكور	جملة	اناث	ذكور	جملة	اناث	ذكور	
28726	1522	855	667	2814	2037	777	3274	2621	653	335	190	145	20781	11894	8887	القاهرة
15808	902	305	597	1517	836	681	1371	1044	327	490	393	97	11528	6658	4870	الاسكندرية
17176	403	64	339	2256	1161	1095	1710	972	738	841	332	509	11966	5751	6215	البحيرة
17424	425	104	321	1889	1019	870	2944	1969	975	700	424	276	11466	6877	4589	الغربية
14602	534	200	334	1897	933	964	2384	1594	790	698	212	486	9089	5083	4006	كفر الشيخ
16443	1124	432	692	1658	745	913	1857	1210	647	507	236	271	11297	6991	4306	المنوفية
20473	980	467	513	2450	1378	1072	3709	2585	1124	445	251	194	12889	7885	5004	القليوبية
21533	1202	396	806	2964	1497	1467	2775	1604	1171	1126	607	519	13466	8124	5342	الدقهلية
6691	150	48	102	774	435	339	818	542	276	249	175	74	4700	3167	1533	دمياط
31827	1813	536	1277	9100	5041	4059	3936	2712	1224	672	332	340	16306	9542	6764	الشرقية
3309	113	52	61	386	195	191	314	239	75	60	46	14	2436	1662	774	بورسعيد
5382	432	146	286	584	340	244	665	482	183	238	155	83	3463	2189	1274	الاسماعيلية
2462	57	32	25	244	162	82	267	230	37	104	90	14	1790	1293	497	السويس
23565	1003	537	466	2700	1691	1009	2566	1922	644	305	133	172	16991	8720	8271	الجيزة
10431	980	280	700	1055	420	635	1176	714	462	137	54	83	7083	3566	3517	الفيوم
10294	375	68	307	1322	538	784	1510	864	646	459	216	243	6628	3081	3547	بنى سويف
20792	1015	231	784	2500	1233	1267	3419	1670	1749	540	182	358	13318	6134	7184	المنيا
15795	478	61	417	1958	1147	811	1912	974	938	778	220	558	10669	6036	4633	اسيوط
14853	436	43	393	2332	1059	1273	1728	814	914	831	169	662	9526	4893	4633	سوهاج
12435	178	9	169	1304	527	777	1964	845	1119	285	52	233	8704	4445	4259	قنا
4081	102	5	97	345	110	235	652	329	323	143	43	100	2839	1535	1304	الأقصر
6503	87	7	80	497	241	256	806	505	301	322	127	195	4791	2996	1795	أسوان
1668	61	21	40	110	49	61	200	92	108	13	2	11	1284	510	774	مطروح
3305	135	38	97	559	332	227	361	203	158	77	18	59	2173	1299	874	الوادى الجديد
2019	66	11	55	224	90	134	239	149	90	97	53	44	1393	902	491	البحر الاحمر
3676	208	79	129	804	478	326	383	182	201	108	60	48	2173	1167	1006	شمال سيناء
947	16	8	8	31	18	13	148	82	66	17	4	13	735	332	403	جنوب سيناء
332220	14797	5035	9762	44274	23712	20562	43088	27149	15939	10577	4776	5801	219484	122732	96752	الإجمالى

إحصاء هيئات التدريس والعاملين بالمدارس طبقاً للمرحلة - مديريات
2025 / 2024

جملة الثانوى العام

جملة العاملين	عمال			إداريون + اداريون متعاقدون			أخصائيون			إدارة مدرسية			معلمون + معلمون متعاقدون			المديريات
	جملة	اناث	ذكور	جملة	اناث	ذكور	جملة	اناث	ذكور	جملة	اناث	ذكور	جملة	اناث	ذكور	
16524	1113	485	628	2133	1437	696	1741	1247	494	289	163	126	11248	5780	5468	القاهرة
8939	699	247	452	1277	698	579	808	605	203	304	240	64	5851	3251	2600	الاسكندرية
4797	112	21	91	485	303	182	469	280	189	176	85	91	3555	1467	2088	البحيرة
7053	170	36	134	732	418	314	1062	680	382	268	161	107	4821	2280	2541	الغربية
5075	173	75	98	560	296	264	719	516	203	161	54	107	3462	1528	1934	كفر الشيخ
6168	447	187	260	576	308	268	693	366	327	203	79	124	4249	2141	2108	المنوفية
9349	415	184	231	950	526	424	1548	1032	516	158	72	86	6278	3460	2818	القليوبية
7895	381	139	242	1005	520	485	1098	561	537	327	156	171	5084	2380	2704	الدقهلية
2965	46	6	40	264	153	111	377	248	129	86	55	31	2192	1368	824	دمياط
12152	578	170	408	2615	1470	1145	1384	910	474	289	162	127	7286	3627	3659	الشرقية
1508	39	15	24	144	70	74	151	123	28	28	20	8	1146	736	410	بورسعيد
1998	113	38	75	192	134	58	316	227	89	79	55	24	1298	655	643	الاسماعيلية
996	29	17	12	104	75	29	104	85	19	42	34	8	717	453	264	السويس
10257	502	244	258	1447	884	563	1147	803	344	165	75	90	6996	3028	3968	الجيزة
2821	265	75	190	281	108	173	325	187	138	61	26	35	1889	712	1177	الفيوم
3481	107	33	74	414	202	212	449	271	178	128	56	72	2383	820	1563	بنى سويف
6450	291	86	205	613	318	295	1044	529	515	126	55	71	4376	1463	2913	المنيا
5073	167	37	130	728	459	269	620	304	316	202	63	139	3356	1318	2038	اسيوط
4692	127	14	113	658	306	352	521	248	273	186	39	147	3200	1001	2199	سوهاج
3711	48	3	45	338	152	186	577	279	298	57	7	50	2691	781	1910	قنا
1177	26	1	25	77	26	51	185	89	96	39	8	31	850	255	595	الأقصر
1949	33	2	31	139	73	66	260	176	84	72	26	46	1445	604	841	أسوان
487	18	7	11	44	18	26	70	32	38	13	7	6	342	110	232	مطروح
1250	34	10	24	123	60	63	120	64	56	28	10	18	945	398	547	الوادى الجديد
955	29	7	22	116	56	60	125	78	47	37	22	15	648	357	291	البحر الاحمر
1365	44	18	26	263	163	100	146	65	81	28	11	17	884	430	454	شمال سيناء
457	10	1	9	18	8	10	61	28	33	9	4	5	359	155	204	جنوب سيناء
129544	6016	2158	3858	16296	9241	7055	16120	10033	6087	3561	1745	1816	87551	40558	46993	الإجمالى

إحصاء هيئات التدريس والعاملين بالمدارس طبقاً للمرحلة - مديريات
2025 / 2024

جملة الثانوى الصناعى

جملة العاملين	عمال			إداريون + اداريون متعاقدون			أخصائيون			إدارة مدرسية			معلمون + معلمون متعاقدون			المديريات
	جملة	اناث	ذكور	جملة	اناث	ذكور	جملة	اناث	ذكور	جملة	اناث	ذكور	جملة	اناث	ذكور	
7376	173	60	113	639	237	402	268	154	114	30	6	24	6266	2502	3764	القاهرة
3392	93	12	81	496	81	415	133	76	57	54	30	24	2616	1108	1508	الاسكندرية
6848	75	6	69	483	221	262	245	150	95	82	15	67	5963	2987	2976	البحيرة
4754	42	3	39	446	253	193	293	162	131	56	6	50	3917	1697	2220	الغربية
2370	54	15	39	229	72	157	210	142	68	47	2	45	1830	770	1060	كفر الشيخ
3869	162	45	117	241	111	130	156	76	80	49	14	35	3261	1535	1726	المنوفية
4087	158	47	111	407	161	246	403	235	168	32	11	21	3087	1619	1468	القليوبية
10855	165	46	119	1313	555	758	399	235	164	132	38	94	8846	4897	3949	الدقهلية
2329	28	11	17	250	84	166	94	56	38	49	35	14	1908	1048	860	دمياط
8490	197	37	160	1049	488	561	405	261	144	85	19	66	6754	3320	3434	الشرقية
1316	26	5	21	181	87	94	36	20	16	10	2	8	1063	562	501	بورسعيد
1477	59	10	49	255	93	162	96	61	35	24	7	17	1043	533	510	الاسماعيلية
1540	13	0	13	132	58	74	58	46	12	14	9	5	1323	920	403	السويس
3214	61	14	47	475	138	337	178	110	68	23	7	16	2477	1010	1467	الجيزة
3393	151	45	106	535	199	336	137	90	47	20	5	15	2550	1243	1307	الفيوم
2891	42	7	35	286	118	168	247	151	96	40	20	20	2276	1181	1095	بنى سويف
4597	108	29	79	426	192	234	465	259	206	25	5	20	3573	2103	1470	المنيا
1765	26	0	26	282	125	157	138	66	72	28	2	26	1291	655	636	اسيوط
5988	45	9	36	329	146	183	295	166	129	98	18	80	5221	2010	3211	سوهاج
2815	31	0	31	296	104	192	290	135	155	25	7	18	2173	1023	1150	قنا
997	15	0	15	92	19	73	64	27	37	13	6	7	813	406	407	الأقصر
2446	26	3	23	372	146	226	136	80	56	58	19	39	1854	903	951	أسوان
502	9	3	6	79	30	49	25	8	17	3	1	2	386	101	285	مطروح
559	24	2	22	60	19	41	37	15	22	5	2	3	433	169	264	الوادى الجديد
755	17	1	16	134	20	114	37	21	16	19	8	11	548	297	251	البحر الاحمر
1283	31	10	21	240	124	116	64	27	37	7	0	7	941	350	591	شمال سيناء
236	4	1	3	13	3	10	16	7	9	1	1	0	202	71	131	جنوب سيناء
90144	1835	421	1414	9740	3884	5856	4925	2836	2089	1029	295	734	72615	35020	37595	الإجمالى

إحصاء هيئات التدريس والعاملين بالمدارس طبقاً للمرحلة - مديريات
2025 / 2024

جملة الثانوى الزراعى

جملة العاملين	عمال			إداريون + اداريون متعاقدون			أخصائيون			إدارة مدرسية			معلمون + معلمون متعاقدون			المديريات
	جملة	اناث	ذكور	جملة	اناث	ذكور	جملة	اناث	ذكور	جملة	اناث	ذكور	جملة	اناث	ذكور	
14	1	0	1	5	3	2	0	0	0	0	0	0	8	4	4	القاهرة
208	14	2	12	33	5	28	11	8	3	4	3	1	146	64	82	الاسكندرية
790	24	3	21	106	34	72	43	20	23	19	3	16	598	251	347	البحيرة
507	6	1	5	81	32	49	55	36	19	9	2	7	356	210	146	الغربية
1064	31	10	21	118	42	76	88	59	29	13	0	13	814	417	397	كفر الشيخ
315	35	9	26	64	18	46	33	20	13	10	0	10	173	99	74	المنوفية
518	38	4	34	69	21	48	63	31	32	8	1	7	340	160	180	القليوبية
747	23	6	17	160	59	101	59	42	17	16	2	14	489	212	277	الدقهلية
168	5	0	5	30	15	15	9	4	5	5	1	4	119	56	63	دمياط
1258	36	9	27	255	88	167	97	62	35	13	1	12	857	393	464	الشرقية
68	4	1	3	15	2	13	3	1	2	0	0	0	46	18	28	بورسعيد
534	28	8	20	133	47	86	44	19	25	12	6	6	317	174	143	الاسماعيلية
33	1	0	1	6	2	4	3	1	2	0	0	0	23	13	10	السويس
360	17	2	15	106	21	85	27	15	12	2	0	2	208	87	121	الجيزة
400	40	9	31	50	9	41	32	9	23	6	0	6	272	94	178	الفيوم
557	10	3	7	99	21	78	53	18	35	8	2	6	387	152	235	بنى سويف
965	25	1	24	118	49	69	117	23	94	3	0	3	702	308	394	المنيا
676	18	1	17	127	50	77	50	20	30	9	1	8	472	231	241	اسيوط
450	17	0	17	70	33	37	45	17	28	12	0	12	306	108	198	سوهاج
880	14	1	13	75	18	57	89	20	69	9	0	9	693	253	440	قنا
239	6	0	6	21	1	20	22	2	20	7	0	7	183	48	135	الأقصر
318	9	0	9	53	18	35	16	14	2	9	2	7	231	103	128	أسوان
75	3	0	3	7	1	6	3	0	3	0	0	0	62	15	47	مطروح
367	25	1	24	44	15	29	28	11	17	0	0	0	270	91	179	الوادى الجديد
15	0	0	0	4	0	4	0	0	0	1	0	1	10	3	7	البحر الاحمر
167	9	4	5	71	23	48	5	3	2	0	0	0	82	21	61	شمال سيناء
46	1	0	1	5	1	4	8	0	8	0	0	0	32	12	20	جنوب سيناء
11739	440	75	365	1925	628	1297	1003	455	548	175	24	151	8196	3597	4599	الإجمالى

إحصاء هيئات التدريس والعاملين بالمدارس طبقاً للمرحلة - مديريات
2025 / 2024

جملة الثانوى التجارى

جملة العاملين	عمال			إداريون + اداريون متعاقدون			أخصائيون			إدارة مدرسية			معلمون + معلمون متعاقدون			المديريات
	جملة	اناث	ذكور	جملة	اناث	ذكور	جملة	اناث	ذكور	جملة	اناث	ذكور	جملة	اناث	ذكور	
1594	64	34	30	158	84	74	142	113	29	9	6	3	1221	768	453	القاهرة
760	32	5	27	49	20	29	69	55	14	15	12	3	595	420	175	الاسكندرية
1062	19	3	16	96	58	38	101	74	27	22	11	11	824	518	306	البحيرة
2465	46	5	41	215	121	94	349	238	111	42	33	9	1813	1320	493	الغربية
2296	75	33	42	197	123	74	296	214	82	35	4	31	1693	1122	571	كفر الشيخ
1922	125	46	79	109	61	48	161	113	48	23	8	15	1504	1024	480	المنوفية
1861	89	43	46	161	84	77	334	246	88	16	10	6	1261	914	347	القليوبية
2160	110	36	74	323	153	170	238	140	98	41	16	25	1448	902	546	الدقهلية
794	7	1	6	69	32	37	72	54	18	15	10	5	631	434	197	دمياط
5533	181	40	141	911	473	438	418	270	148	42	21	21	3981	2735	1246	الشرقية
611	8	2	6	28	15	13	21	17	4	7	5	2	547	436	111	بورسعيد
580	34	11	23	28	17	11	69	52	17	13	4	9	436	292	144	الاسماعيلية
239	3	0	3	21	9	12	16	12	4	7	5	2	192	140	52	السويس
1436	44	16	28	119	52	67	110	89	21	8	3	5	1155	636	519	الجيزة
1195	76	25	51	67	25	42	105	64	41	13	1	12	934	492	442	الفيوم
1168	19	3	16	68	37	31	120	83	37	12	6	6	949	624	325	بنى سويف
1928	58	20	38	125	82	43	251	180	71	17	2	15	1477	900	577	المنيا
2018	27	2	25	222	167	55	192	118	74	54	17	37	1523	1040	483	اسيوط
3228	41	5	36	240	112	128	308	178	130	39	11	28	2600	1549	1051	سوهاج
1690	20	0	20	152	66	86	238	119	119	13	1	12	1267	648	619	قنا
434	6	1	5	26	7	19	54	30	24	7	6	1	341	192	149	الأقصر
684	3	0	3	43	22	21	53	34	19	9	4	5	576	337	239	أسوان
171	7	1	6	9	2	7	21	9	12	2	2	0	132	53	79	مطروح
136	5	1	4	18	12	6	17	9	8	2	0	2	94	55	39	الوادى الجديد
178	5	0	5	17	7	10	19	12	7	5	2	3	132	95	37	البحر الاحمر
348	10	1	9	61	30	31	32	15	17	4	2	2	241	119	122	شمال سيناء
100	2	2	0	10	6	4	13	6	7	3	1	2	72	39	33	جنوب سيناء
36591	1116	336	780	3542	1877	1665	3819	2544	1275	475	203	272	27639	17804	9835	الإجمالى

إحصاء هيئات التدريس والعاملين بالمدارس طبقاً للمرحلة - مديريات
2025 / 2024

جملة ثانوى فندقى

جملة العاملين	عمال			إداريون + اداريون متعاقدون			أخصائيون			إدارة مدرسية			معلمون + معلمون متعاقدون			المديريات
	جملة	اناث	ذكور	جملة	اناث	ذكور	جملة	اناث	ذكور	جملة	اناث	ذكور	جملة	اناث	ذكور	
457	32	19	13	96	66	30	31	24	7	9	1	8	289	158	131	القاهرة
193	15	9	6	52	35	17	14	12	2	1	0	1	111	60	51	الاسكندرية
68	0	0	0	5	3	2	6	5	1	3	2	1	54	48	6	البحيرة
235	12	7	5	33	17	16	17	12	5	6	3	3	167	109	58	الغربية
178	17	12	5	19	7	12	22	17	5	2	1	1	118	89	29	كفر الشيخ
84	9	3	6	9	3	6	10	6	4	0	0	0	56	40	16	المنوفية
489	16	11	5	59	30	29	77	62	15	6	4	2	331	201	130	القليوبية
131	5	0	5	14	6	8	21	16	5	3	2	1	88	62	26	الدقهلية
39	0	0	0	4	1	3	5	5	0	3	3	0	27	21	6	دمياط
56	6	2	4	9	5	4	7	7	0	0	0	0	34	21	13	الشرقية
94	3	2	1	8	2	6	4	1	3	2	1	1	77	55	22	بورسعيد
44	2	1	1	3	2	1	10	7	3	0	0	0	29	21	8	الاسماعيلية
46	2	0	2	4	3	1	3	2	1	0	0	0	37	25	12	السويس
398	29	21	8	55	35	20	40	26	14	6	3	3	268	134	134	الجيزة
80	6	2	4	14	1	13	5	3	2	0	0	0	55	25	30	الفيوم
53	2	0	2	6	1	5	4	3	1	1	1	0	40	28	12	بنى سويف
179	6	3	3	6	1	5	21	18	3	0	0	0	146	100	46	المنيا
43	1	0	1	10	8	2	6	1	5	2	1	1	24	19	5	اسيوط
144	4	0	4	11	7	4	16	10	6	3	1	2	110	53	57	سوهاج
82	1	0	1	11	8	3	13	8	5	0	0	0	57	34	23	قنا
70	0	0	0	6	2	4	13	11	2	3	1	2	48	29	19	الأقصر
154	2	0	2	24	6	18	17	16	1	4	2	2	107	68	39	أسوان
25	2	1	1	5	3	2	4	2	2	0	0	0	14	11	3	مطروح
12	0	0	0	0	0	0	3	1	2	2	0	2	7	5	2	الوادى الجديد
135	16	0	16	34	8	26	14	6	8	5	2	3	66	40	26	البحر الاحمر
68	2	1	1	22	14	8	5	4	1	0	0	0	39	25	14	شمال سيناء
29	0	0	0	5	4	1	5	3	2	0	0	0	19	10	9	جنوب سيناء
3586	190	94	96	524	278	246	393	288	105	61	28	33	2418	1491	927	الإجمالى

إحصاء هيئات التدريس والعاملين بالمدارس طبقاً للمرحلة - مديريات
2025 / 2024

جملة التربية الخاصة

جملة العاملين	عمال			إداريون + اداريون متعاقدون			أخصائيون			إدارة مدرسية			معلمون + معلمون متعاقدون			المديريات
	جملة	اناث	ذكور	جملة	اناث	ذكور	جملة	اناث	ذكور	جملة	اناث	ذكور	جملة	اناث	ذكور	
1524	121	64	57	103	63	40	219	165	54	34	25	9	1047	803	244	القاهرة
634	38	10	28	83	30	53	43	25	18	19	14	5	451	341	110	الاسكندرية
542	23	10	13	41	27	14	77	47	30	19	7	12	382	251	131	البحيرة
714	25	4	21	73	32	41	125	68	57	33	14	19	458	306	152	الغربية
610	54	37	17	44	20	24	79	39	40	28	11	17	405	270	135	كفر الشيخ
699	55	26	29	55	18	37	88	45	43	29	11	18	472	319	153	المنوفية
796	81	42	39	100	57	43	128	73	55	23	8	15	464	300	164	القليوبية
732	39	21	18	52	24	28	101	49	52	30	18	12	510	364	146	الدقهلية
259	19	14	5	17	13	4	33	20	13	6	3	3	184	113	71	دمياط
951	81	37	44	204	117	87	123	61	62	26	13	13	517	328	189	الشرقية
169	7	3	4	25	12	13	19	9	10	3	3	0	115	82	33	بورسعيد
246	17	4	13	15	9	6	42	30	12	8	3	5	164	124	40	الاسماعيلية
176	4	1	3	21	11	10	13	9	4	7	5	2	131	110	21	السويس
780	33	12	21	64	28	36	106	73	33	6	2	4	571	403	168	الجيزة
302	39	22	17	41	19	22	39	19	20	4	2	2	179	106	73	الفيوم
554	18	11	7	42	24	18	65	38	27	17	8	9	412	252	160	بنى سويف
676	36	16	20	82	42	40	95	52	43	8	4	4	455	272	183	المنيا
543	34	19	15	89	59	30	58	27	31	19	4	15	343	178	165	اسيوط
604	27	3	24	76	39	37	83	40	43	27	7	20	391	166	225	سوهاج
422	19	6	13	45	23	22	63	30	33	9	0	9	286	149	137	قنا
156	6	0	6	17	3	14	24	15	9	7	4	3	102	42	60	الأقصر
430	7	1	6	28	15	13	55	28	27	24	7	17	316	173	143	أسوان
101	7	4	3	17	7	10	10	6	4	0	0	0	67	38	29	مطروح
202	12	3	9	20	12	8	18	7	11	0	0	0	152	66	86	الوادى الجديد
175	9	2	7	14	7	7	17	10	7	9	4	5	126	92	34	البحر الاحمر
209	20	9	11	36	21	15	15	6	9	3	1	2	135	48	87	شمال سيناء
63	2	1	1	7	4	3	14	8	6	0	0	0	40	25	15	جنوب سيناء
13269	833	382	451	1411	736	675	1752	999	753	398	178	220	8875	5721	3154	الإجمالى

جملة العاملين بالمدارس	عمال			إداريون + إداريون متعاقدون			أخصائيون			إدارة مدرسية			مدرسون			المرحلة
	جملة	اناث	ذكور	جملة	اناث	ذكور	جملة	اناث	ذكور	جملة	اناث	ذكور	جملة	اناث	ذكور	
53938	785	658	127	889	721	168	2833	2809	24	256	246	10	49175	49154	21	ماقبل الابتدائي
509619	26025	7435	18590	68461	38249	30212	49552	36334	13218	14836	6554	8282	350745	234403	116342	الابتدائي
10381	940	147	793	2765	2424	341	95	82	13	13	12	1	6568	6396	172	جملة التعليم المجتمعي
300061	12274	3322	8952	39011	19847	19164	40965	25619	15346	10173	4557	5616	197638	110332	87306	جملة الإعدادي
111823	4328	1271	3057	12545	6728	5817	14766	9218	5548	3268	1580	1688	76916	35415	41501	جملة الثانوي العام
90011	1823	417	1406	9719	3875	5844	4911	2826	2085	1025	294	731	72533	34977	37556	جملة الثانوي الصناعي
11728	440	75	365	1924	628	1296	1003	455	548	175	24	151	8186	3593	4593	جملة الثانوي الزراعي
36358	1107	327	780	3517	1858	1659	3804	2533	1271	470	200	270	27460	17693	9767	جملة الثانوي التجاري
2484	111	41	70	282	116	166	311	233	78	44	25	19	1736	1166	570	جملة ثانوي فندقي
13119	804	364	440	1393	723	670	1734	987	747	393	173	220	8795	5660	3135	جملة التربية الخاصة
1139522	48637	14057	34580	140506	75169	65337	119974	81096	38878	30653	13665	16988	799752	498789	300963	الإجمالي

جملة العاملين بالمدارس	عمال			إداريون + إداريون متعاقدون			أخصائيون			إدارة مدرسية			مدرسون			المرحلة
	جملة	اناث	ذكور	جملة	اناث	ذكور	جملة	اناث	ذكور	جملة	اناث	ذكور	جملة	اناث	ذكور	
27243	2864	2261	603	4216	3715	501	1322	1237	85	265	247	18	18576	18392	184	ماقبل الابتدائي
80220	5887	4209	1678	11566	9093	2473	4559	3838	721	770	516	254	57438	48151	9287	الابتدائي
32159	2523	1713	810	5263	3865	1398	2123	1530	593	404	219	185	21846	12400	9446	جملة الإعدادي
17721	1688	887	801	3751	2513	1238	1354	815	539	293	165	128	10635	5143	5492	جملة الثانوى العام
133	12	4	8	21	9	12	14	10	4	4	1	3	82	43	39	جملة الثانوى الصناعى
11	0	0	0	1	0	1	0	0	0	0	0	0	10	4	6	جملة الثانوى الزراعى
233	9	9	0	25	19	6	15	11	4	5	3	2	179	111	68	جملة الثانوى التجارى
1102	79	53	26	242	162	80	82	55	27	17	3	14	682	325	357	جملة ثانوى فندقى
150	29	18	11	18	13	5	18	12	6	5	5	0	80	61	19	جملة التربية الخاصة
158972	13091	9154	3937	25103	19389	5714	9487	7508	1979	1763	1159	604	109528	84630	24898	الإجمالى

إحصاء هيئات التدريس والعاملين بالمدارس - طبقا للتبعية - مديريات
2025 / 2024

جملة حكومي

جملة العاملين بالمدارس	عمال			إداريون + إداريون متعاقدون			أخصائيون			إدارة مدرسية			مدرسون			المديريات
	جملة	اناث	ذكور	جملة	اناث	ذكور	جملة	اناث	ذكور	جملة	اناث	ذكور	جملة	اناث	ذكور	
69103	3176	1498	1678	3815	2373	1442	7630	6262	1368	740	382	358	53742	33470	20272	القاهرة
41559	2217	564	1653	3372	1280	2092	3020	2437	583	1275	996	279	31675	19969	11706	الإسكندرية
60545	1513	148	1365	6422	3468	2954	3974	2518	1456	2057	841	1216	46579	28055	18524	البحيرة
61488	1241	148	1093	5733	3162	2571	8601	6282	2319	2118	1144	974	43795	28439	15356	الغربية
51993	2194	949	1245	6125	3428	2697	6715	4856	1859	1935	703	1232	35024	22682	12342	كفر الشيخ
56404	4253	1562	2691	5222	2207	3015	4601	3051	1550	1646	771	875	40682	27580	13102	المنوفية
67779	3539	1705	1834	6477	3479	2998	10961	8203	2758	1200	603	597	45602	30347	15255	القليوبية
78545	4154	1324	2830	10657	5260	5397	6560	3915	2645	3296	1749	1547	53878	35397	18481	الدقهلية
24295	445	98	347	2356	1298	1058	2296	1529	767	769	522	247	18429	12978	5451	دمياط
121601	6840	2096	4744	32480	18833	13647	10666	7705	2961	2214	1151	1063	69401	45285	24116	الشرقية
12659	287	94	193	1154	564	590	1041	789	252	200	138	62	9977	7226	2751	بورسعيد
19062	1371	449	922	1804	1037	767	2057	1521	536	652	415	237	13178	9327	3851	الإسماعيلية
9309	129	26	103	534	284	250	675	590	85	297	254	43	7674	6181	1493	السويس
58967	1883	482	1401	5415	2581	2834	6389	4987	1402	634	211	423	44646	26402	18244	الجيزة
37471	3851	943	2908	4150	2065	2085	3188	2096	1092	387	122	265	25895	14807	11088	الفيوم
40178	1179	185	994	4551	2530	2021	4785	3085	1700	1426	603	823	28237	16126	12111	بنى سويف
77339	3761	844	2917	8281	4598	3683	10726	5956	4770	1491	552	939	53080	29926	23154	المنيا
54551	1767	217	1550	6911	4407	2504	5906	3450	2456	2411	719	1692	37556	23642	13914	السيوط
63499	1615	101	1514	10193	5275	4918	5154	2905	2249	2557	669	1888	43980	25127	18853	سوهاج
48572	717	55	662	5115	2205	2910	6653	3820	2833	886	144	742	35201	19169	16032	قنا
16074	413	44	369	1380	422	958	1943	1208	735	461	141	320	11877	7067	4810	الأقصر
24256	289	11	278	1659	812	847	2574	1858	716	1052	382	670	18682	11927	6755	أسوان
7408	276	61	215	602	203	399	633	307	326	97	51	46	5800	2923	2877	مطروح
11874	460	133	327	1715	1045	670	970	546	424	206	62	144	8523	4954	3569	الوادى الجديد
7539	240	30	210	883	339	544	732	503	229	325	180	145	5359	3736	1623	البحر الأحمر
13932	747	264	483	3373	1954	1419	1104	478	626	281	145	136	8427	4480	3947	شمال سيناء
3520	80	26	54	127	60	67	420	239	181	40	15	25	2853	1567	1286	جنوب سيناء
1139522	48637	14057	34580	140506	75169	65337	119974	81096	38878	30653	13665	16988	799752	498789	300963	الإجمالى

إحصاء هيئات التدريس والعاملين بالمدارس - طبقا للتبعية - مديريات
2025 / 2024

جملة خاص

جملة العاملين بالمدارس	عمال			إداريون + إداريون متعاقدون			أخصائيون			إدارة مدرسية			مدرسون			المديريات
	جملة	اناث	ذكور	جملة	اناث	ذكور	جملة	اناث	ذكور	جملة	اناث	ذكور	جملة	اناث	ذكور	
49312	3672	2572	1100	8320	6611	1709	2777	2249	528	441	290	151	34102	26276	7826	القاهرة
23039	2442	1413	1029	3637	2725	912	1355	1092	263	243	163	80	15362	12318	3044	الإسكندرية
2345	205	163	42	287	207	80	152	115	37	33	16	17	1668	1320	348	البحيرة
4605	478	377	101	522	333	189	294	231	63	59	38	21	3252	2483	769	الغربية
307	13	11	2	28	18	10	22	17	5	6	4	2	238	172	66	كفر الشيخ
3918	402	307	95	531	359	172	267	208	59	45	24	21	2673	1923	750	المنوفية
9669	587	475	112	1371	1121	250	661	526	135	108	68	40	6942	5257	1685	القليوبية
4494	291	237	54	663	484	179	287	216	71	70	43	27	3183	2299	884	الدقهلية
1253	95	89	6	130	110	20	66	48	18	13	9	4	949	755	194	دمياط
4395	271	222	49	418	312	106	364	282	82	53	34	19	3289	2461	828	الشرقية
1472	175	132	43	312	231	81	88	74	14	16	9	7	881	710	171	بورسعيد
1113	62	38	24	58	50	8	66	57	9	8	6	2	919	715	204	الإسماعيلية
1906	153	125	28	382	326	56	69	59	10	13	10	3	1289	1077	212	السويس
30871	2355	1785	570	5561	4531	1030	1705	1376	329	376	262	114	20874	16035	4839	الجيزة
2973	304	239	65	288	184	104	191	132	59	30	19	11	2160	1663	497	الفيوم
2597	307	209	98	433	302	131	208	162	46	42	29	13	1607	1198	409	بنى سويف
4194	393	274	119	623	417	206	258	193	65	57	29	28	2863	2302	561	المنيا
3062	307	188	119	509	349	160	171	122	49	52	39	13	2023	1653	370	السيوط
3919	302	136	166	603	429	174	269	192	77	51	34	17	2694	2019	675	سوهاج
573	35	20	15	53	34	19	38	22	16	5	4	1	442	352	90	قنا
474	69	32	37	65	42	23	31	27	4	5	4	1	304	237	67	الأقصر
649	41	21	20	81	51	30	45	31	14	17	11	6	465	368	97	أسوان
346	35	27	8	32	25	7	17	12	5	5	4	1	257	200	57	مطروح
0	0	0	0	0	0	0	0	0	0	0	0	0	0	0	0	الوادى الجديد
1059	77	46	31	146	98	48	62	47	15	10	8	2	764	626	138	البحر الأحمر
194	15	13	2	34	28	6	15	11	4	1	0	1	129	80	49	شمال سيناء
233	5	3	2	16	12	4	9	7	2	4	2	2	199	131	68	جنوب سيناء
158972	13091	9154	3937	25103	19389	5714	9487	7508	1979	1763	1159	604	109528	84630	24898	الإجمالى

إحصاء هيئات التدريس والعاملين بالمدارس طبقا للمرحلة والتبعية - مديريات
2025 / 2024

جملة حكومي

ماقبل الابتدائي

جملة العاملين بالمدارس	عمال			إداريون + اديون متعاقدون			أخصائون			إدارة مدرسية			مدرسون			المديريات
	جملة	اناث	ذكور	جملة	اناث	ذكور	جملة	اناث	ذكور	جملة	اناث	ذكور	جملة	اناث	ذكور	
3496	34	21	13	12	7	5	51	49	2	9	9	0	3390	3384	6	القاهرة
1856	135	122	13	31	23	8	38	38	0	16	16	0	1636	1636	0	الاسكندرية
3781	6	3	3	22	18	4	67	67	0	10	10	0	3676	3676	0	البحيرة
3393	5	1	4	64	42	22	7	6	1	14	13	1	3303	3303	0	الغربية
2583	42	31	11	55	44	11	69	67	2	5	4	1	2412	2412	0	كفر الشيخ
3127	22	14	8	5	2	3	1	1	0	14	13	1	3085	3085	0	المنوفية
2981	59	57	2	15	12	3	47	46	1	10	10	0	2850	2850	0	القليوبية
2994	53	37	16	134	101	33	11	11	0	38	35	3	2758	2757	1	الدقهلية
1363	0	0	0	3	2	1	0	0	0	4	4	0	1356	1356	0	دمياط
3823	251	231	20	186	147	39	73	72	1	53	53	0	3260	3257	3	الشرقية
662	0	0	0	3	3	0	23	23	0	3	3	0	633	633	0	بورسعيد
1001	9	6	3	1	1	0	7	6	1	5	5	0	979	979	0	الاسماعيلية
562	1	0	1	0	0	0	1	1	0	2	2	0	558	558	0	السويس
2394	10	7	3	13	8	5	19	19	0	12	11	1	2340	2337	3	الجيزة
1495	13	9	4	5	4	1	68	68	0	1	1	0	1408	1407	1	الفيوم
2288	5	1	4	10	8	2	189	188	1	6	6	0	2078	2076	2	بنى سويف
2688	54	50	4	35	22	13	315	312	3	7	7	0	2277	2276	1	المنيا
2656	32	28	4	100	95	5	247	238	9	4	4	0	2273	2272	1	اسيوط
3083	6	1	5	90	82	8	132	132	0	15	14	1	2840	2839	1	سوهاج
2976	4	2	2	11	9	2	992	991	1	7	6	1	1962	1962	0	قنا
1189	25	23	2	5	4	1	155	155	0	1	1	0	1003	1002	1	الأقصر
1563	1	0	1	4	4	0	262	262	0	1	1	0	1295	1295	0	أسوان
333	0	0	0	0	0	0	0	0	0	2	2	0	331	330	1	مطروح
601	5	4	1	20	20	0	8	7	1	2	2	0	566	566	0	الوادى الجديد
505	2	1	1	2	1	1	40	40	0	14	13	1	447	447	0	البحر الاحمر
340	11	9	2	63	62	1	5	4	1	0	0	0	261	261	0	شمال سيناء
205	0	0	0	0	0	0	6	6	0	1	1	0	198	198	0	جنوب سيناء
53938	785	658	127	889	721	168	2833	2809	24	256	246	10	49175	49154	21	الإجمالي

إحصاء هيئات التدريس والعاملين بالمدارس طبقا للمرحلة والتبعية - مديريات
2025 / 2024



مقابل الابتدائي

جملة خاص

جملة العاملين بالمدارس	عمال			إداريون + اديون متعاقدون			أخصائون			إدارة مدرسية			مدرسون			المديريات
	جملة	اناث	ذكور	جملة	اناث	ذكور	جملة	اناث	ذكور	جملة	اناث	ذكور	جملة	اناث	ذكور	
8148	815	655	160	1445	1307	138	403	373	30	64	56	8	5421	5336	85	القاهرة
4195	600	382	218	569	499	70	202	196	6	34	31	3	2790	2768	22	الاسكندرية
402	39	33	6	29	26	3	14	13	1	2	2	0	318	317	1	البحيرة
780	79	75	4	43	27	16	32	31	1	8	7	1	618	614	4	الغربية
51	4	3	1	6	5	1	0	0	0	1	1	0	40	38	2	كفر الشيخ
651	73	67	6	60	46	14	29	27	2	9	8	1	480	477	3	المنوفية
1555	162	134	28	224	201	23	70	69	1	11	10	1	1088	1078	10	القليوبية
848	49	37	12	126	106	20	40	37	3	7	7	0	626	622	4	الدقهلية
248	26	25	1	29	26	3	9	8	1	2	2	0	182	182	0	دمياط
837	67	62	5	62	57	5	47	44	3	12	11	1	649	648	1	الشرقية
223	29	26	3	44	38	6	10	8	2	2	2	0	138	138	0	بورسعيد
221	8	6	2	5	5	0	18	18	0	2	2	0	188	186	2	الاسماعيلية
396	56	52	4	81	77	4	5	5	0	2	2	0	252	252	0	السويس
5316	549	450	99	1055	920	135	298	273	25	64	62	2	3350	3313	37	الجيزة
455	30	28	2	40	30	10	26	23	3	6	6	0	353	353	0	الفيوم
462	63	56	7	53	46	7	23	21	2	5	5	0	318	318	0	بنى سويف
637	62	49	13	76	68	8	24	22	2	2	2	0	473	472	1	المنيا
559	61	49	12	84	71	13	19	19	0	10	9	1	385	385	0	اسيوط
678	42	28	14	115	103	12	36	34	2	13	13	0	472	461	11	سوهاج
89	6	6	0	8	6	2	4	4	0	1	1	0	70	70	0	قنا
71	14	12	2	9	8	1	2	2	0	1	1	0	45	45	0	الأقصر
98	0	0	0	11	9	2	2	2	0	4	4	0	81	81	0	أسوان
59	8	8	0	5	4	1	1	1	0	1	1	0	44	44	0	مطروح
205	18	15	3	23	17	6	4	3	1	1	1	0	159	158	1	البحر الاحمر
27	2	2	0	8	7	1	3	3	0	0	0	0	14	14	0	شمال سيناء
32	2	1	1	6	6	0	1	1	0	1	1	0	22	22	0	جنوب سيناء
27243	2864	2261	603	4216	3715	501	1322	1237	85	265	247	18	18576	18392	184	الإجمالي

إحصاء هيئات التدريس والعاملين بالمدارس طبقا للمرحلة والتبعية - مديريات
2025 / 2024

جملة حكومي

جملة العاملين بالمدارس	عمال			إداريون + اداريون متعاقدون			أخصائون			إدارة مدرسية			مدرسون			المديريات
	جملة	اناث	ذكور	جملة	اناث	ذكور	جملة	اناث	ذكور	جملة	اناث	ذكور	جملة	اناث	ذكور	
26708	1504	761	743	1203	858	345	3014	2662	352	229	96	133	20758	14203	6555	القاهرة
17645	1101	264	837	1300	543	757	1117	979	138	492	361	131	13635	9274	4361	الاسكندرية
25695	856	70	786	2977	1661	1316	1295	925	370	895	381	514	19672	13062	6610	البحيرة
26000	610	69	541	2353	1311	1042	3852	3177	675	1001	493	508	18184	12657	5527	الغربية
22884	1162	522	640	2971	1870	1101	2857	2214	643	949	416	533	14945	10708	4237	كفر الشيخ
24634	2349	861	1488	2652	1025	1627	1676	1273	403	825	415	410	17132	12582	4550	المنوفية
30379	1846	966	880	2723	1563	1160	4914	4063	851	551	263	288	20345	14097	6248	القليوبية
32326	2206	697	1509	4797	2372	2425	1950	1309	641	1612	887	725	21761	15800	5961	الدقهلية
9947	214	40	174	984	595	389	909	613	296	356	238	118	7484	5495	1989	دمياط
58096	3721	1079	2642	18185	11010	7175	4314	3407	907	1049	555	494	30827	22017	8810	الشرقية
5360	143	53	90	471	249	222	498	379	119	93	60	33	4155	3179	976	بورسعيد
7895	659	228	431	565	362	203	834	658	176	276	182	94	5561	4371	1190	الاسماعيلية
3781	63	16	47	125	61	64	244	232	12	123	110	13	3226	2865	361	السويس
26691	1023	265	758	2373	1185	1188	2862	2380	482	260	64	196	20173	13360	6813	الجيزة
16927	2309	545	1764	1513	653	860	1368	978	390	156	39	117	11581	6945	4636	الفيوم
18543	630	98	532	1995	1217	778	2209	1510	699	768	293	475	12941	7605	5336	بنى سويف
38662	2038	433	1605	4375	2683	1692	5052	2940	2112	781	300	481	26416	15787	10629	المنيا
25447	955	106	849	3364	2212	1152	2740	1735	1005	1334	421	913	17054	11151	5903	اسيوط
30737	954	56	898	6257	3292	2965	2111	1344	767	1366	419	947	20049	12425	7624	سوهاج
23162	388	35	353	2755	1194	1561	2421	1384	1037	482	72	410	17116	9581	7535	قنا
7616	219	14	205	774	230	544	780	554	226	240	71	169	5603	3443	2160	الأقصر
10249	130	4	126	529	302	227	981	745	236	556	195	361	8053	5376	2677	أسوان
3901	173	30	143	233	74	159	304	161	143	65	37	28	3126	1737	1389	مطروح
5409	216	73	143	856	563	293	376	227	149	90	30	60	3871	2303	1568	الوادى الجديد
3150	118	13	105	405	186	219	271	208	63	145	81	64	2211	1632	579	البحر الاحمر
6274	395	124	271	1684	961	723	450	176	274	132	71	61	3613	2012	1601	شمال سيناء
1501	43	13	30	42	17	25	153	101	52	10	4	6	1253	736	517	جنوب سيناء
509619	26025	7435	18590	68461	38249	30212	49552	36334	13218	14836	6554	8282	350745	234403	116342	الإجمالي

إحصاء هيئات التدريس والعاملين بالمدارس طبقا للمرحلة والتبعية - مديريات
2025 / 2024

جملة خاص

جملة العاملين بالمدارس	عمال			إداريون + اديرون متعاقدون			أخصائون			إدارة مدرسية			مدرسون			المديريات
	جملة	اناث	ذكور	جملة	اناث	ذكور	جملة	اناث	ذكور	جملة	اناث	ذكور	جملة	اناث	ذكور	
23702	1469	1116	353	3513	2871	642	1262	1101	161	173	120	53	17285	14794	2491	القاهرة
10794	1020	618	402	1586	1220	366	562	484	78	88	58	30	7538	6571	967	الاسكندرية
1442	119	97	22	186	140	46	98	79	19	21	9	12	1018	826	192	البحيرة
2565	278	217	61	303	203	100	158	134	24	35	22	13	1791	1399	392	الغربية
171	6	6	0	14	6	8	13	11	2	2	2	0	136	100	36	كفر الشيخ
2327	236	175	61	323	228	95	164	122	42	22	11	11	1582	1148	434	المنوفية
4804	261	221	40	676	555	121	325	283	42	46	29	17	3496	2926	570	القليوبية
2326	164	135	29	323	245	78	155	127	28	34	24	10	1650	1241	409	الدقهلية
671	44	42	2	50	42	8	36	27	9	7	5	2	534	433	101	دمياط
2273	106	85	21	216	168	48	225	181	44	25	17	8	1701	1342	359	الشرقية
768	87	66	21	157	118	39	50	43	7	8	5	3	466	399	67	بورسعيد
585	23	12	11	32	28	4	22	18	4	3	2	1	505	404	101	الاسماعيلية
952	48	33	15	178	152	26	30	26	4	9	7	2	687	603	84	السويس
14921	904	696	208	2385	1996	389	725	637	88	159	113	46	10748	9173	1575	الجيزة
1723	176	132	44	161	108	53	95	70	25	13	7	6	1278	1054	224	الفيوم
1496	165	112	53	223	156	67	120	97	23	24	19	5	964	719	245	بنى سويف
2787	269	182	87	451	294	157	167	130	37	39	24	15	1861	1548	313	المنيا
1793	169	94	75	282	198	84	93	68	25	23	16	7	1226	1051	175	اسيوط
2171	181	78	103	296	218	78	141	109	32	17	11	6	1536	1221	315	سوهاج
386	24	12	12	38	24	14	24	15	9	3	2	1	297	249	48	قنا
324	48	19	29	46	27	19	20	18	2	4	3	1	206	159	47	الأقصر
347	27	15	12	38	26	12	24	20	4	8	4	4	250	211	39	أسوان
192	18	13	5	16	11	5	11	8	3	3	3	0	144	123	21	مطروح
490	34	24	10	55	44	11	28	23	5	2	2	0	371	330	41	البحر الاحمر
101	8	7	1	14	12	2	8	4	4	0	0	0	71	51	20	شمال سيناء
109	3	2	1	4	3	1	3	3	0	2	1	1	97	76	21	جنوب سيناء
80220	5887	4209	1678	11566	9093	2473	4559	3838	721	770	516	254	57438	48151	9287	الإجمالى

إحصاء هيئات التدريس والعاملين بالمدارس طبقا للمرحلة والتبعية - مديريات
2025 / 2024



جملة حكومي

جملة التعليم المجتمعي

جملة العاملين بالمدارس	عمال			إداريون + اداريون متعاقدون			أخصائون			إدارة مدرسية			مدرسون			المديريات
	جملة	اناث	ذكور	جملة	اناث	ذكور	جملة	اناث	ذكور	جملة	اناث	ذكور	جملة	اناث	ذكور	
146	0	0	0	14	14	0	2	2	0	0	0	0	130	120	10	القاهرة
174	10	1	9	16	15	1	7	7	0	1	1	0	140	136	4	الاسكندرية
287	42	1	41	23	23	0	1	1	0	0	0	0	221	221	0	البحيرة
203	21	3	18	23	20	3	1	0	1	5	4	1	153	150	3	الغربية
416	55	16	39	43	28	15	0	0	0	0	0	0	318	317	1	كفر الشيخ
83	18	4	14	1	1	0	0	0	0	0	0	0	64	62	2	المنوفية
156	21	4	17	14	12	2	4	4	0	2	2	0	115	114	1	القليوبية
492	48	11	37	109	106	3	0	0	0	0	0	0	335	335	0	الدقهلية
74	1	0	1	12	10	2	0	0	0	0	0	0	61	60	1	دمياط
700	74	30	44	106	81	25	1	0	1	1	1	0	518	516	2	الشرقية
43	3	1	2	4	4	0	0	0	0	0	0	0	36	36	0	بورسعيد
212	49	17	32	49	49	0	0	0	0	0	0	0	114	114	0	الاسماعيلية
32	5	0	5	0	0	0	0	0	0	0	0	0	27	26	1	السويس
506	63	3	60	184	154	30	16	16	0	0	0	0	243	236	7	الجيزة
1222	70	10	60	676	673	3	3	3	0	0	0	0	473	473	0	الفيوم
988	50	2	48	466	464	2	4	3	1	0	0	0	468	468	0	بنى سويف
1172	192	18	174	97	31	66	14	14	0	0	0	0	869	865	4	المنيا
1245	106	8	98	174	165	9	2	2	0	0	0	0	963	959	4	اسيوط
790	37	0	37	322	307	15	7	5	2	1	1	0	423	420	3	سوهاج
497	19	1	18	135	108	27	16	12	4	0	0	0	327	326	1	قنا
194	15	1	14	27	27	0	3	3	0	1	1	0	148	148	0	الأقصر
164	5	0	5	2	1	1	7	7	0	2	2	0	148	148	0	أسوان
240	5	0	5	109	29	80	1	0	1	0	0	0	125	51	74	مطروح
33	4	1	3	15	12	3	2	2	0	0	0	0	12	2	10	الوادى الجديد
16	3	2	1	1	1	0	0	0	0	0	0	0	12	9	3	البحر الاحمر
268	22	13	9	141	87	54	3	0	3	0	0	0	102	62	40	شمال سيناء
28	2	0	2	2	2	0	1	1	0	0	0	0	23	22	1	جنوب سيناء
10381	940	147	793	2765	2424	341	95	82	13	13	12	1	6568	6396	172	الإجمالي

إحصاء هيئات التدريس والعاملين بالمدارس طبقا للمرحلة والتبعية - مديريات
2025 / 2024

جملة حكومي

جملة الاعدادي

جملة العاملين بالمدارس	عمال			إداريون + اديرون متعاقدون			أخصائون			إدارة مدرسية			مدرسون			المديريات
	جملة	اناث	ذكور	جملة	اناث	ذكور	جملة	اناث	ذكور	جملة	اناث	ذكور	جملة	اناث	ذكور	
18151	757	358	399	1004	674	330	2650	2134	516	223	129	94	13517	7771	5746	القاهرة
11220	537	104	433	831	344	487	1046	804	242	434	360	74	8372	4661	3711	الاسكندرية
16812	375	38	337	2209	1135	1074	1683	957	726	834	330	504	11711	5621	6090	البحيرة
16668	356	50	306	1804	964	840	2876	1924	952	695	421	274	10937	6565	4372	الغربية
14535	531	198	333	1890	927	963	2378	1589	789	696	211	485	9040	5051	3989	كفر الشيخ
15642	1043	375	668	1526	669	857	1796	1162	634	497	232	265	10780	6737	4043	المنوفية
18415	875	387	488	2154	1139	1015	3561	2491	1070	413	233	180	11412	7042	4370	القليوبية
20860	1153	359	794	2844	1413	1431	2723	1566	1157	1114	601	513	13026	7910	5116	الدقهلية
6428	129	28	101	739	405	334	800	530	270	245	173	72	4515	3042	1473	دمياط
31013	1740	480	1260	9000	4973	4027	3876	2674	1202	663	329	334	15734	9246	6488	الشرقية
2989	70	22	48	308	140	168	299	227	72	57	46	11	2255	1538	717	بورسعيد
5205	417	134	283	573	333	240	655	473	182	238	155	83	3322	2107	1215	الاسماعيلية
2121	25	6	19	170	103	67	251	216	35	102	89	13	1573	1142	431	السويس
16468	433	114	319	1387	665	722	2150	1622	528	207	77	130	12291	6157	6134	الجيزة
9862	913	219	694	992	388	604	1127	684	443	129	48	81	6701	3378	3323	الفيوم
9883	322	41	281	1235	487	748	1468	838	630	452	213	239	6406	2972	3434	بنى سويف
20128	958	191	767	2412	1184	1228	3367	1637	1730	530	179	351	12861	5883	6978	المنيا
15384	440	38	402	1889	1100	789	1877	952	925	769	212	557	10409	5891	4518	اسيوط
14235	383	23	360	2239	1009	1230	1674	781	893	820	163	657	9119	4670	4449	سوهاج
12368	174	7	167	1301	525	776	1959	843	1116	284	51	233	8650	4420	4230	قنا
4030	98	5	93	339	107	232	646	324	322	143	43	100	2804	1515	1289	الأقصر
6391	79	1	78	486	233	253	795	500	295	320	125	195	4711	2949	1762	أسوان
1573	52	15	37	99	39	60	195	89	106	12	2	10	1215	477	738	مطروح
3305	135	38	97	559	332	227	361	203	158	77	18	59	2173	1299	874	الوادى الجديد
1845	60	8	52	200	72	128	227	140	87	96	53	43	1262	815	447	البحر الاحمر
3633	203	75	128	794	471	323	380	179	201	107	60	47	2149	1159	990	شمال سيناء
897	16	8	8	27	16	11	145	80	65	16	4	12	693	314	379	جنوب سيناء
300061	12274	3322	8952	39011	19847	19164	40965	25619	15346	10173	4557	5616	197638	110332	87306	الإجمالي

إحصاء هيئات التدريس والعاملين بالمدارس طبقا للمرحلة والتبعية - مديريات
2025 / 2024

جملة خاص

جملة الاعدادى

جملة العاملين بالمدارس	عمال			إداريون + ادايون متعاقدون			أخصائون			إدارة مدرسية			مدرسون			المديريات
	جملة	اناث	ذكور	جملة	اناث	ذكور	جملة	اناث	ذكور	جملة	اناث	ذكور	جملة	اناث	ذكور	
10575	765	497	268	1810	1363	447	624	487	137	112	61	51	7264	4123	3141	القاهرة
4588	365	201	164	686	492	194	325	240	85	56	33	23	3156	1997	1159	الاسكندرية
364	28	26	2	47	26	21	27	15	12	7	2	5	255	130	125	البحيرة
756	69	54	15	85	55	30	68	45	23	5	3	2	529	312	217	الغربية
67	3	2	1	7	6	1	6	5	1	2	1	1	49	32	17	كفر الشيخ
801	81	57	24	132	76	56	61	48	13	10	4	6	517	254	263	المنوفية
2058	105	80	25	296	239	57	148	94	54	32	18	14	1477	843	634	القليوبية
673	49	37	12	120	84	36	52	38	14	12	6	6	440	214	226	الدقهلية
263	21	20	1	35	30	5	18	12	6	4	2	2	185	125	60	دمياط
814	73	56	17	100	68	32	60	38	22	9	3	6	572	296	276	الشرقية
320	43	30	13	78	55	23	15	12	3	3	0	3	181	124	57	بورسعيد
177	15	12	3	11	7	4	10	9	1	0	0	0	141	82	59	الاسماعيلية
341	32	26	6	74	59	15	16	14	2	2	1	1	217	151	66	السويس
7097	570	423	147	1313	1026	287	416	300	116	98	56	42	4700	2563	2137	الجيزة
569	67	61	6	63	32	31	49	30	19	8	6	2	382	188	194	الفيوم
411	53	27	26	87	51	36	42	26	16	7	3	4	222	109	113	بنى سويف
664	57	40	17	88	49	39	52	33	19	10	3	7	457	251	206	المنيا
411	38	23	15	69	47	22	35	22	13	9	8	1	260	145	115	اسيوط
618	53	20	33	93	50	43	54	33	21	11	6	5	407	223	184	سوهاج
67	4	2	2	3	2	1	5	2	3	1	1	0	54	25	29	قنا
51	4	0	4	6	3	3	6	5	1	0	0	0	35	20	15	الأقصر
112	8	6	2	11	8	3	11	5	6	2	2	0	80	47	33	أسوان
95	9	6	3	11	10	1	5	3	2	1	0	1	69	33	36	مطروح
174	6	3	3	24	18	6	12	9	3	1	0	1	131	87	44	البحر الاحمر
43	5	4	1	10	7	3	3	3	0	1	0	1	24	8	16	شمال سيناء
50	0	0	0	4	2	2	3	2	1	1	0	1	42	18	24	جنوب سيناء
32159	2523	1713	810	5263	3865	1398	2123	1530	593	404	219	185	21846	12400	9446	الإجمالى

إحصاء هيئات التدريس والعاملين بالمدارس طبقا للمرحلة والتبعية - مديريات
2025 / 2024

جملة حكومي

جملة الثانوى العام

جملة العاملين بالمدارس	عمال			إداريون + ادايون متعاقدون			أخصائون			إدارة مدرسية			مدرسون			المديريات
	جملة	اناث	ذكور	جملة	اناث	ذكور	جملة	اناث	ذكور	جملة	اناث	ذكور	جملة	اناث	ذكور	
10181	532	211	321	688	448	240	1290	984	306	211	116	95	7460	3956	3504	القاهرة
5631	255	42	213	523	215	308	551	441	110	239	199	40	4063	2305	1758	الاسكندرية
4660	93	14	79	460	288	172	456	272	184	173	82	91	3478	1420	2058	البحيرة
6655	127	12	115	665	383	282	1026	659	367	259	155	104	4578	2163	2415	الغربية
5065	173	75	98	559	295	264	717	516	201	160	54	106	3456	1528	1928	كفر الشيخ
6049	436	180	256	562	300	262	681	356	325	200	78	122	4170	2105	2065	المنوفية
8455	362	150	212	817	429	388	1475	985	490	141	61	80	5660	3191	2469	القليوبية
7285	353	112	241	916	475	441	1059	548	511	314	151	163	4643	2181	2462	الدقهلية
2894	42	4	38	248	141	107	374	247	127	86	55	31	2144	1353	791	دمياط
11690	553	151	402	2577	1451	1126	1352	891	461	282	159	123	6926	3458	3468	الشرقية
1347	23	5	18	111	50	61	138	112	26	25	18	7	1050	687	363	بورسعيد
1868	97	30	67	182	124	58	300	215	85	76	53	23	1213	612	601	الاسماعيلية
779	12	3	9	55	37	18	86	71	15	42	34	8	584	382	202	السويس
7039	214	59	155	697	335	362	912	655	257	116	47	69	5100	2117	2983	الجيزة
2595	234	57	177	257	94	163	304	178	126	58	26	32	1742	644	1098	الفيوم
3253	81	19	62	344	153	191	426	253	173	122	54	68	2280	768	1512	بنى سويف
6344	286	83	203	605	312	293	1029	521	508	120	55	65	4304	1432	2872	المنيا
4774	128	15	113	654	426	228	596	291	305	192	57	135	3204	1246	1958	اسيوط
4249	102	5	97	560	249	311	483	232	251	178	37	141	2926	892	2034	سوهاج
3680	47	3	44	334	150	184	572	278	294	57	7	50	2670	773	1897	قنا
1149	23	0	23	73	22	51	182	87	95	39	8	31	832	242	590	الأقصر
1867	27	2	25	118	65	53	252	172	80	69	25	44	1401	578	823	أسوان
487	18	7	11	44	18	26	70	32	38	13	7	6	342	110	232	مطروح
1250	34	10	24	123	60	63	120	64	56	28	10	18	945	398	547	الوادى الجديد
809	22	3	19	96	40	56	111	67	44	31	17	14	549	307	242	البحر الاحمر
1352	44	18	26	261	161	100	145	64	81	28	11	17	874	426	448	شمال سيناء
416	10	1	9	16	7	9	59	27	32	9	4	5	322	141	181	جنوب سيناء
111823	4328	1271	3057	12545	6728	5817	14766	9218	5548	3268	1580	1688	76916	35415	41501	الإجمالى

إحصاء هيئات التدريس والعاملين بالمدارس طبقا للمرحلة والتبعية - مديريات
2025 / 2024

جملة خاص

جملة الثانوى العام

جملة العاملين بالمدارس	عمال			إداريون + ادايون متعاقدون			أخصائون			إدارة مدرسية			مدرسون			المديريات
	جملة	اناث	ذكور	جملة	اناث	ذكور	جملة	اناث	ذكور	جملة	اناث	ذكور	جملة	اناث	ذكور	
6343	581	274	307	1445	989	456	451	263	188	78	47	31	3788	1824	1964	القاهرة
3308	444	205	239	754	483	271	257	164	93	65	41	24	1788	946	842	الاسكندرية
137	19	7	12	25	15	10	13	8	5	3	3	0	77	47	30	البحيرة
398	43	24	19	67	35	32	36	21	15	9	6	3	243	117	126	الغربية
10	0	0	0	1	1	0	2	0	2	1	0	1	6	0	6	كفر الشيخ
119	11	7	4	14	8	6	12	10	2	3	1	2	79	36	43	المنوفية
894	53	34	19	133	97	36	73	47	26	17	11	6	618	269	349	القليوبية
610	28	27	1	89	45	44	39	13	26	13	5	8	441	199	242	الدقهلية
71	4	2	2	16	12	4	3	1	2	0	0	0	48	15	33	دمياط
462	25	19	6	38	19	19	32	19	13	7	3	4	360	169	191	الشرقية
161	16	10	6	33	20	13	13	11	2	3	2	1	96	49	47	بورسعيد
130	16	8	8	10	10	0	16	12	4	3	2	1	85	43	42	الاسماعيلية
217	17	14	3	49	38	11	18	14	4	0	0	0	133	71	62	السويس
3218	288	185	103	750	549	201	235	148	87	49	28	21	1896	911	985	الجيزة
226	31	18	13	24	14	10	21	9	12	3	0	3	147	68	79	الفيوم
228	26	14	12	70	49	21	23	18	5	6	2	4	103	52	51	بنى سويف
106	5	3	2	8	6	2	15	8	7	6	0	6	72	31	41	المنيا
299	39	22	17	74	33	41	24	13	11	10	6	4	152	72	80	اسيوط
443	25	9	16	98	57	41	38	16	22	8	2	6	274	109	165	سوهاج
31	1	0	1	4	2	2	5	1	4	0	0	0	21	8	13	قنا
28	3	1	2	4	4	0	3	2	1	0	0	0	18	13	5	الأقصر
82	6	0	6	21	8	13	8	4	4	3	1	2	44	26	18	أسوان
0	0	0	0	0	0	0	0	0	0	0	0	0	0	0	0	مطروح
0	0	0	0	0	0	0	0	0	0	0	0	0	0	0	0	الوادى الجديد
146	7	4	3	20	16	4	14	11	3	6	5	1	99	50	49	البحر الاحمر
13	0	0	0	2	2	0	1	1	0	0	0	0	10	4	6	شمال سيناء
41	0	0	0	2	1	1	2	1	1	0	0	0	37	14	23	جنوب سيناء
17721	1688	887	801	3751	2513	1238	1354	815	539	293	165	128	10635	5143	5492	الإجمالى

إحصاء هيئات التدريس والعاملين بالمدارس طبقا للمرحلة والتبعية - مديريات
2025 / 2024

جملة حكومي

جملة الثانوى الصناعى

جملة العاملين بالمدارس	عمال			إداريون + اداريون متعاقدون			أخصائيون			إدارة مدرسية			مدرسون			المديريات
	جملة	اناث	ذكور	جملة	اناث	ذكور	جملة	اناث	ذكور	جملة	اناث	ذكور	جملة	اناث	ذكور	
7342	168	58	110	628	233	395	267	154	113	30	6	24	6249	2496	3753	القاهرة
3369	87	11	76	493	81	412	132	76	56	54	30	24	2603	1104	1499	الاسكندرية
6848	75	6	69	483	221	262	245	150	95	82	15	67	5963	2987	2976	البحيرة
4754	42	3	39	446	253	193	293	162	131	56	6	50	3917	1697	2220	الغربية
2370	54	15	39	229	72	157	210	142	68	47	2	45	1830	770	1060	كفر الشيخ
3865	162	45	117	240	111	129	156	76	80	49	14	35	3258	1535	1723	المنوفية
4060	158	47	111	406	160	246	392	226	166	32	11	21	3072	1610	1462	القليوبية
10822	164	45	119	1308	551	757	398	234	164	128	37	91	8824	4876	3948	الدقهلية
2329	28	11	17	250	84	166	94	56	38	49	35	14	1908	1048	860	دمياط
8490	197	37	160	1049	488	561	405	261	144	85	19	66	6754	3320	3434	الشرقية
1316	26	5	21	181	87	94	36	20	16	10	2	8	1063	562	501	بورسعيد
1477	59	10	49	255	93	162	96	61	35	24	7	17	1043	533	510	الاسماعيلية
1540	13	0	13	132	58	74	58	46	12	14	9	5	1323	920	403	السويس
3214	61	14	47	475	138	337	178	110	68	23	7	16	2477	1010	1467	الجيزة
3393	151	45	106	535	199	336	137	90	47	20	5	15	2550	1243	1307	الفيوم
2891	42	7	35	286	118	168	247	151	96	40	20	20	2276	1181	1095	بنى سويف
4597	108	29	79	426	192	234	465	259	206	25	5	20	3573	2103	1470	المنيا
1765	26	0	26	282	125	157	138	66	72	28	2	26	1291	655	636	اسيوط
5988	45	9	36	329	146	183	295	166	129	98	18	80	5221	2010	3211	سوهاج
2815	31	0	31	296	104	192	290	135	155	25	7	18	2173	1023	1150	قنا
997	15	0	15	92	19	73	64	27	37	13	6	7	813	406	407	الأقصر
2436	26	3	23	372	146	226	136	80	56	58	19	39	1844	900	944	أسوان
502	9	3	6	79	30	49	25	8	17	3	1	2	386	101	285	مطروح
559	24	2	22	60	19	41	37	15	22	5	2	3	433	169	264	الوادى الجديد
755	17	1	16	134	20	114	37	21	16	19	8	11	548	297	251	البحر الاحمر
1281	31	10	21	240	124	116	64	27	37	7	0	7	939	350	589	شمال سيناء
236	4	1	3	13	3	10	16	7	9	1	1	0	202	71	131	جنوب سيناء
90011	1823	417	1406	9719	3875	5844	4911	2826	2085	1025	294	731	72533	34977	37556	الإجمالى

إحصاء هيئات التدريس والعاملين بالمدارس طبقا للمرحلة والتبعية - مديريات
2025 / 2024

جملة خاص

جملة الثانوى الصناعى

جملة العاملين بالمدارس	عمال			إداريون + اداريون متعاقدون			أخصائون			إدارة مدرسية			مدرسون			المديريات
	جملة	اناث	ذكور	جملة	اناث	ذكور	جملة	اناث	ذكور	جملة	اناث	ذكور	جملة	اناث	ذكور	
34	5	2	3	11	4	7	1	0	1	0	0	0	17	6	11	القاهرة
23	6	1	5	3	0	3	1	0	1	0	0	0	13	4	9	الاسكندرية
0	0	0	0	0	0	0	0	0	0	0	0	0	0	0	0	البحيرة
0	0	0	0	0	0	0	0	0	0	0	0	0	0	0	0	الغربية
0	0	0	0	0	0	0	0	0	0	0	0	0	0	0	0	كفر الشيخ
4	0	0	0	1	0	1	0	0	0	0	0	0	3	0	3	المنوفية
27	0	0	0	1	1	0	11	9	2	0	0	0	15	9	6	القليوبية
33	1	1	0	5	4	1	1	1	0	4	1	3	22	21	1	الدقهلية
0	0	0	0	0	0	0	0	0	0	0	0	0	0	0	0	دمياط
0	0	0	0	0	0	0	0	0	0	0	0	0	0	0	0	الشرقية
0	0	0	0	0	0	0	0	0	0	0	0	0	0	0	0	الاسماعيلية
0	0	0	0	0	0	0	0	0	0	0	0	0	0	0	0	الجيزة
0	0	0	0	0	0	0	0	0	0	0	0	0	0	0	0	الفيوم
0	0	0	0	0	0	0	0	0	0	0	0	0	0	0	0	بنى سويف
0	0	0	0	0	0	0	0	0	0	0	0	0	0	0	0	المنيا
0	0	0	0	0	0	0	0	0	0	0	0	0	0	0	0	سوهاج
0	0	0	0	0	0	0	0	0	0	0	0	0	0	0	0	قنا
0	0	0	0	0	0	0	0	0	0	0	0	0	0	0	0	الاقصر
10	0	0	0	0	0	0	0	0	0	0	0	0	10	3	7	أسوان
0	0	0	0	0	0	0	0	0	0	0	0	0	0	0	0	مطروح
0	0	0	0	0	0	0	0	0	0	0	0	0	0	0	0	الوادى الجديد
0	0	0	0	0	0	0	0	0	0	0	0	0	0	0	0	البحر الاحمر
2	0	0	0	0	0	0	0	0	0	0	0	0	2	0	2	شمال سيناء
133	12	4	8	21	9	12	14	10	4	4	1	3	82	43	39	الإجمالى

إحصاء هيئات التدريس والعاملين بالمدارس طبقا للمرحلة والتبعية - مديريات
2025 / 2024

جملة حكومي

جملة الثانوى الزراعى

جملة العاملين بالمدارس	عمال			إداريون + ادايون متعاقدون			أخصائون			إدارة مدرسية			مدرسون			المديريات
	جملة	اناث	ذكور	جملة	اناث	ذكور	جملة	اناث	ذكور	جملة	اناث	ذكور	جملة	اناث	ذكور	
14	1	0	1	5	3	2	0	0	0	0	0	0	8	4	4	القاهرة
201	14	2	12	33	5	28	11	8	3	4	3	1	139	63	76	الاسكندرية
790	24	3	21	106	34	72	43	20	23	19	3	16	598	251	347	البحيرة
507	6	1	5	81	32	49	55	36	19	9	2	7	356	210	146	الغربية
1064	31	10	21	118	42	76	88	59	29	13	0	13	814	417	397	كفر الشيخ
315	35	9	26	64	18	46	33	20	13	10	0	10	173	99	74	المنوفية
518	38	4	34	69	21	48	63	31	32	8	1	7	340	160	180	القليوبية
747	23	6	17	160	59	101	59	42	17	16	2	14	489	212	277	الدقهلية
168	5	0	5	30	15	15	9	4	5	5	1	4	119	56	63	دمياط
1254	36	9	27	254	88	166	97	62	35	13	1	12	854	390	464	الشرقية
68	4	1	3	15	2	13	3	1	2	0	0	0	46	18	28	بورسعيد
534	28	8	20	133	47	86	44	19	25	12	6	6	317	174	143	الاسماعيلية
33	1	0	1	6	2	4	3	1	2	0	0	0	23	13	10	السويس
360	17	2	15	106	21	85	27	15	12	2	0	2	208	87	121	الجيزة
400	40	9	31	50	9	41	32	9	23	6	0	6	272	94	178	الفيوم
557	10	3	7	99	21	78	53	18	35	8	2	6	387	152	235	بنى سويف
965	25	1	24	118	49	69	117	23	94	3	0	3	702	308	394	المنيا
676	18	1	17	127	50	77	50	20	30	9	1	8	472	231	241	اسيوط
450	17	0	17	70	33	37	45	17	28	12	0	12	306	108	198	سوهاج
880	14	1	13	75	18	57	89	20	69	9	0	9	693	253	440	قنا
239	6	0	6	21	1	20	22	2	20	7	0	7	183	48	135	الأقصر
318	9	0	9	53	18	35	16	14	2	9	2	7	231	103	128	أسوان
75	3	0	3	7	1	6	3	0	3	0	0	0	62	15	47	مطروح
367	25	1	24	44	15	29	28	11	17	0	0	0	270	91	179	الوادى الجديد
15	0	0	0	4	0	4	0	0	0	1	0	1	10	3	7	البحر الاحمر
167	9	4	5	71	23	48	5	3	2	0	0	0	82	21	61	شمال سيناء
46	1	0	1	5	1	4	8	0	8	0	0	0	32	12	20	جنوب سيناء
11728	440	75	365	1924	628	1296	1003	455	548	175	24	151	8186	3593	4593	الإجمالى

إحصاء هيئات التدريس والعاملين بالمدارس طبقا للمرحلة والتبعية - مديريات
2025 / 2024



جملة خاص

جملة الثانوى الزراعى

جملة العاملين بالمدارس	عمال			إداريون + اداريون متعاقدون			أخصائون			إدارة مدرسية			مدرسون			المديريات
	جملة	اناث	ذكور	جملة	اناث	ذكور	جملة	اناث	ذكور	جملة	اناث	ذكور	جملة	اناث	ذكور	
7	0	0	0	0	0	0	0	0	0	0	0	0	7	1	6	الاسكندرية
0	0	0	0	0	0	0	0	0	0	0	0	0	0	0	0	البحيرة
0	0	0	0	0	0	0	0	0	0	0	0	0	0	0	0	الغربية
0	0	0	0	0	0	0	0	0	0	0	0	0	0	0	0	كفر الشيخ
0	0	0	0	0	0	0	0	0	0	0	0	0	0	0	0	المنوفية
0	0	0	0	0	0	0	0	0	0	0	0	0	0	0	0	القليوبية
0	0	0	0	0	0	0	0	0	0	0	0	0	0	0	0	الدقهلية
0	0	0	0	0	0	0	0	0	0	0	0	0	0	0	0	دمياط
4	0	0	0	1	0	1	0	0	0	0	0	0	3	3	0	الشرقية
0	0	0	0	0	0	0	0	0	0	0	0	0	0	0	0	الاسماعيلية
0	0	0	0	0	0	0	0	0	0	0	0	0	0	0	0	الجيزة
0	0	0	0	0	0	0	0	0	0	0	0	0	0	0	0	الفيوم
0	0	0	0	0	0	0	0	0	0	0	0	0	0	0	0	بنى سويف
0	0	0	0	0	0	0	0	0	0	0	0	0	0	0	0	المنيا
0	0	0	0	0	0	0	0	0	0	0	0	0	0	0	0	سوهاج
0	0	0	0	0	0	0	0	0	0	0	0	0	0	0	0	الاقصر
0	0	0	0	0	0	0	0	0	0	0	0	0	0	0	0	أسوان
0	0	0	0	0	0	0	0	0	0	0	0	0	0	0	0	مطروح
11	0	0	0	1	0	1	0	0	0	0	0	0	10	4	6	الإجمالى

إحصاء هيئات التدريس والعاملين بالمدارس طبقا للمرحلة والتبعية - مديريات
2025 / 2024



جملة حكومي

جملة الثانوى التجارى

جملة العاملين بالمدارس	عمال			إداريون + ادايون متعاقدون			أخصائون			إدارة مدرسية			مدرسون			المديريات
	جملة	اناث	ذكور	جملة	اناث	ذكور	جملة	اناث	ذكور	جملة	اناث	ذكور	جملة	اناث	ذكور	
1417	58	28	30	140	71	69	130	105	25	5	3	2	1084	680	404	القاهرة
760	32	5	27	49	20	29	69	55	14	15	12	3	595	420	175	الاسكندرية
1062	19	3	16	96	58	38	101	74	27	22	11	11	824	518	306	البحيرة
2465	46	5	41	215	121	94	349	238	111	42	33	9	1813	1320	493	الغربية
2288	75	33	42	197	123	74	295	213	82	35	4	31	1686	1120	566	كفر الشيخ
1906	124	45	79	108	60	48	160	112	48	22	8	14	1492	1016	476	المنوفية
1861	89	43	46	161	84	77	334	246	88	16	10	6	1261	914	347	القليوبية
2156	110	36	74	323	153	170	238	140	98	41	16	25	1444	900	544	الدقهلية
794	7	1	6	69	32	37	72	54	18	15	10	5	631	434	197	دمياط
5531	181	40	141	910	473	437	418	270	148	42	21	21	3980	2734	1246	الشرقية
611	8	2	6	28	15	13	21	17	4	7	5	2	547	436	111	بورسعيد
580	34	11	23	28	17	11	69	52	17	13	4	9	436	292	144	الاسماعيلية
239	3	0	3	21	9	12	16	12	4	7	5	2	192	140	52	السويس
1419	42	14	28	114	47	67	109	88	21	8	3	5	1146	630	516	الجيزة
1195	76	25	51	67	25	42	105	64	41	13	1	12	934	492	442	الفيوم
1168	19	3	16	68	37	31	120	83	37	12	6	6	949	624	325	بنى سويف
1928	58	20	38	125	82	43	251	180	71	17	2	15	1477	900	577	المنيا
2018	27	2	25	222	167	55	192	118	74	54	17	37	1523	1040	483	اسيوط
3228	41	5	36	240	112	128	308	178	130	39	11	28	2600	1549	1051	سوهاج
1690	20	0	20	152	66	86	238	119	119	13	1	12	1267	648	619	قنا
434	6	1	5	26	7	19	54	30	24	7	6	1	341	192	149	الأقصر
684	3	0	3	43	22	21	53	34	19	9	4	5	576	337	239	أسوان
171	7	1	6	9	2	7	21	9	12	2	2	0	132	53	79	مطروح
136	5	1	4	18	12	6	17	9	8	2	0	2	94	55	39	الوادى الجديد
178	5	0	5	17	7	10	19	12	7	5	2	3	132	95	37	البحر الاحمر
340	10	1	9	61	30	31	32	15	17	4	2	2	233	116	117	شمال سيناء
99	2	2	0	10	6	4	13	6	7	3	1	2	71	38	33	جنوب سيناء
36358	1107	327	780	3517	1858	1659	3804	2533	1271	470	200	270	27460	17693	9767	الإجمالى

إحصاء هيئات التدريس والعاملين بالمدارس طبقا للمرحلة والتبعية - مديريات
2025 / 2024



جملة خاص

جملة الثانوى التجارى

جملة العاملين بالمدارس	عمال			إداريون + اداريون متعاقدون			أخصائون			إدارة مدرسية			مدرسون			المديريات
	جملة	اناث	ذكور	جملة	اناث	ذكور	جملة	اناث	ذكور	جملة	اناث	ذكور	جملة	اناث	ذكور	
177	6	6	0	18	13	5	12	8	4	4	3	1	137	88	49	القاهرة
0	0	0	0	0	0	0	0	0	0	0	0	0	0	0	0	الاسكندرية
0	0	0	0	0	0	0	0	0	0	0	0	0	0	0	0	البحيرة
0	0	0	0	0	0	0	0	0	0	0	0	0	0	0	0	الغربية
8	0	0	0	0	0	0	1	1	0	0	0	0	7	2	5	كفر الشيخ
16	1	1	0	1	1	0	1	1	0	1	0	1	12	8	4	المنوفية
0	0	0	0	0	0	0	0	0	0	0	0	0	0	0	0	القليوبية
4	0	0	0	0	0	0	0	0	0	0	0	0	4	2	2	الدقهلية
0	0	0	0	0	0	0	0	0	0	0	0	0	0	0	0	دمياط
2	0	0	0	1	0	1	0	0	0	0	0	0	1	1	0	الشرقية
0	0	0	0	0	0	0	0	0	0	0	0	0	0	0	0	الاسماعيلية
17	2	2	0	5	5	0	1	1	0	0	0	0	9	6	3	الجيزة
0	0	0	0	0	0	0	0	0	0	0	0	0	0	0	0	الفيوم
0	0	0	0	0	0	0	0	0	0	0	0	0	0	0	0	بنى سويف
0	0	0	0	0	0	0	0	0	0	0	0	0	0	0	0	المنيا
0	0	0	0	0	0	0	0	0	0	0	0	0	0	0	0	اسيوط
0	0	0	0	0	0	0	0	0	0	0	0	0	0	0	0	سوهاج
0	0	0	0	0	0	0	0	0	0	0	0	0	0	0	0	قنا
0	0	0	0	0	0	0	0	0	0	0	0	0	0	0	0	الأقصر
0	0	0	0	0	0	0	0	0	0	0	0	0	0	0	0	أسوان
0	0	0	0	0	0	0	0	0	0	0	0	0	0	0	0	مطروح
0	0	0	0	0	0	0	0	0	0	0	0	0	0	0	0	الوادى الجديد
0	0	0	0	0	0	0	0	0	0	0	0	0	0	0	0	البحر الاحمر
8	0	0	0	0	0	0	0	0	0	0	0	0	8	3	5	شمال سيناء
1	0	0	0	0	0	0	0	0	0	0	0	0	1	1	0	جنوب سيناء
233	9	9	0	25	19	6	15	11	4	5	3	2	179	111	68	الإجمالى

إحصاء هيئات التدريس والعاملين بالمدارس طبقا للمرحلة والتبعية - مديريات
2025 / 2024



جملة حكومي

جملة ثانوى فندقى

جملة العاملين بالمدارس	عمال			إداريون + ادايون متعاقدون			أخصائون			إدارة مدرسية			مدرسون			المديريات
	جملة	اناث	ذكور	جملة	اناث	ذكور	جملة	اناث	ذكور	جملة	اناث	ذكور	جملة	اناث	ذكور	
197	14	6	8	27	8	19	15	12	3	2	1	1	139	86	53	القاهرة
69	8	3	5	13	4	9	6	4	2	1	0	1	41	29	12	الاسكندرية
68	0	0	0	5	3	2	6	5	1	3	2	1	54	48	6	البحيرة
129	3	0	3	9	4	5	17	12	5	4	3	1	96	68	28	الغربية
178	17	12	5	19	7	12	22	17	5	2	1	1	118	89	29	كفر الشيخ
84	9	3	6	9	3	6	10	6	4	0	0	0	56	40	16	المنوفية
181	10	5	5	21	5	16	44	39	5	4	4	0	102	81	21	القليوبية
131	5	0	5	14	6	8	21	16	5	3	2	1	88	62	26	الدقهلية
39	0	0	0	4	1	3	5	5	0	3	3	0	27	21	6	دمياط
56	6	2	4	9	5	4	7	7	0	0	0	0	34	21	13	الشرقية
94	3	2	1	8	2	6	4	1	3	2	1	1	77	55	22	بورسعيد
44	2	1	1	3	2	1	10	7	3	0	0	0	29	21	8	الاسماعيلية
46	2	0	2	4	3	1	3	2	1	0	0	0	37	25	12	السويس
138	2	0	2	7	3	4	19	15	4	0	0	0	110	74	36	الجيزة
80	6	2	4	14	1	13	5	3	2	0	0	0	55	25	30	الفيوم
53	2	0	2	6	1	5	4	3	1	1	1	0	40	28	12	بنى سويف
179	6	3	3	6	1	5	21	18	3	0	0	0	146	100	46	المنيا
43	1	0	1	10	8	2	6	1	5	2	1	1	24	19	5	اسيوط
144	4	0	4	11	7	4	16	10	6	3	1	2	110	53	57	سوهاج
82	1	0	1	11	8	3	13	8	5	0	0	0	57	34	23	قنا
70	0	0	0	6	2	4	13	11	2	3	1	2	48	29	19	الأقصر
154	2	0	2	24	6	18	17	16	1	4	2	2	107	68	39	أسوان
25	2	1	1	5	3	2	4	2	2	0	0	0	14	11	3	مطروح
12	0	0	0	0	0	0	3	1	2	2	0	2	7	5	2	الوادى الجديد
91	4	0	4	10	5	5	10	5	5	5	2	3	62	39	23	البحر الاحمر
68	2	1	1	22	14	8	5	4	1	0	0	0	39	25	14	شمال سيناء
29	0	0	0	5	4	1	5	3	2	0	0	0	19	10	9	جنوب سيناء
2484	111	41	70	282	116	166	311	233	78	44	25	19	1736	1166	570	الإجمالى

إحصاء هيئات التدريس والعاملين بالمدارس طبقا للمرحلة والتبعية - مديريات
2025 / 2024



جملة خاص

جملة ثانوى فندقى

جملة العاملين بالمدارس	عمال			إداريون + اداريون متعاقدون			أخصائون			إدارة مدرسية			مدرسون			المديريات
	جملة	اناث	ذكور	جملة	اناث	ذكور	جملة	اناث	ذكور	جملة	اناث	ذكور	جملة	اناث	ذكور	
260	18	13	5	69	58	11	16	12	4	7	0	7	150	72	78	القاهرة
124	7	6	1	39	31	8	8	8	0	0	0	0	70	31	39	الاسكندرية
106	9	7	2	24	13	11	0	0	0	2	0	2	71	41	30	الغربية
0	0	0	0	0	0	0	0	0	0	0	0	0	0	0	0	كفر الشيخ
0	0	0	0	0	0	0	0	0	0	0	0	0	0	0	0	المنوفية
308	6	6	0	38	25	13	33	23	10	2	0	2	229	120	109	القليوبية
0	0	0	0	0	0	0	0	0	0	0	0	0	0	0	0	الدقهلية
0	0	0	0	0	0	0	0	0	0	0	0	0	0	0	0	دمياط
0	0	0	0	0	0	0	0	0	0	0	0	0	0	0	0	الشرقية
0	0	0	0	0	0	0	0	0	0	0	0	0	0	0	0	الاسماعيلية
260	27	21	6	48	32	16	21	11	10	6	3	3	158	60	98	الجيزة
0	0	0	0	0	0	0	0	0	0	0	0	0	0	0	0	الفيوم
0	0	0	0	0	0	0	0	0	0	0	0	0	0	0	0	بنى سويف
0	0	0	0	0	0	0	0	0	0	0	0	0	0	0	0	المنيا
0	0	0	0	0	0	0	0	0	0	0	0	0	0	0	0	أسوان
44	12	0	12	24	3	21	4	1	3	0	0	0	4	1	3	البحر الاحمر
1102	79	53	26	242	162	80	82	55	27	17	3	14	682	325	357	الإجمالى

إحصاء هيئات التدريس والعاملين بالمدارس طبقا للمرحلة والتبعية - مديريات
2025 / 2024



جملة حكومي

جملة التربية الخاصة

جملة العاملين بالمدارس	عمال			إداريون + اداريون متعاقدون			أخصائيون			إدارة مدرسية			مدرسون			المديريات
	جملة	اناث	ذكور	جملة	اناث	ذكور	جملة	اناث	ذكور	جملة	اناث	ذكور	جملة	اناث	ذكور	
1451	108	55	53	94	57	37	211	160	51	31	22	9	1007	770	237	القاهرة
634	38	10	28	83	30	53	43	25	18	19	14	5	451	341	110	الاسكندرية
542	23	10	13	41	27	14	77	47	30	19	7	12	382	251	131	البحيرة
714	25	4	21	73	32	41	125	68	57	33	14	19	458	306	152	الغربية
610	54	37	17	44	20	24	79	39	40	28	11	17	405	270	135	كفر الشيخ
699	55	26	29	55	18	37	88	45	43	29	11	18	472	319	153	المنوفية
773	81	42	39	97	54	43	127	72	55	23	8	15	445	288	157	القليوبية
732	39	21	18	52	24	28	101	49	52	30	18	12	510	364	146	الدقهلية
259	19	14	5	17	13	4	33	20	13	6	3	3	184	113	71	دمياط
948	81	37	44	204	117	87	123	61	62	26	13	13	514	326	188	الشرقية
169	7	3	4	25	12	13	19	9	10	3	3	0	115	82	33	بورسعيد
246	17	4	13	15	9	6	42	30	12	8	3	5	164	124	40	الاسماعيلية
176	4	1	3	21	11	10	13	9	4	7	5	2	131	110	21	السويس
738	18	4	14	59	25	34	97	67	30	6	2	4	558	394	164	الجيزة
302	39	22	17	41	19	22	39	19	20	4	2	2	179	106	73	الفيوم
554	18	11	7	42	24	18	65	38	27	17	8	9	412	252	160	بنى سويف
676	36	16	20	82	42	40	95	52	43	8	4	4	455	272	183	المنيا
543	34	19	15	89	59	30	58	27	31	19	4	15	343	178	165	اسيوط
595	26	2	24	75	38	37	83	40	43	25	5	20	386	161	225	سوهاج
422	19	6	13	45	23	22	63	30	33	9	0	9	286	149	137	قنا
156	6	0	6	17	3	14	24	15	9	7	4	3	102	42	60	الأقصر
430	7	1	6	28	15	13	55	28	27	24	7	17	316	173	143	أسوان
101	7	4	3	17	7	10	10	6	4	0	0	0	67	38	29	مطروح
202	12	3	9	20	12	8	18	7	11	0	0	0	152	66	86	الوادى الجديد
175	9	2	7	14	7	7	17	10	7	9	4	5	126	92	34	البحر الاحمر
209	20	9	11	36	21	15	15	6	9	3	1	2	135	48	87	شمال سيناء
63	2	1	1	7	4	3	14	8	6	0	0	0	40	25	15	جنوب سيناء
13119	804	364	440	1393	723	670	1734	987	747	393	173	220	8795	5660	3135	الإجمالي

إحصاء هيئات التدريس والعاملين بالمدارس طبقا للمرحلة والتبعية - مديريات
2025 / 2024

جملة خاص

جملة التربية الخاصة

جملة العاملين بالمدارس	عمال			إداريون + اداريون متعاقدون			أخصائيون			إدارة مدرسية			مدرسون			المديريات
	جملة	اناث	ذكور	جملة	اناث	ذكور	جملة	اناث	ذكور	جملة	اناث	ذكور	جملة	اناث	ذكور	
73	13	9	4	9	6	3	8	5	3	3	3	0	40	33	7	القاهرة
23	0	0	0	3	3	0	1	1	0	0	0	0	19	12	7	القليوبية
3	0	0	0	0	0	0	0	0	0	0	0	0	3	2	1	الشرقية
42	15	8	7	5	3	2	9	6	3	0	0	0	13	9	4	الجيزة
9	1	1	0	1	1	0	0	0	0	2	2	0	5	5	0	سوهاج
150	29	18	11	18	13	5	18	12	6	5	5	0	80	61	19	الإجمالي

إحصاء هيئات التدريس والعاملين بالمدارس طبقاً للمرحلة والموقع
2025 / 2024

حضر

جملة العاملين بالمدارس	عمال			إداريون + اداريون متعاقدون			أخصائيون			إدارة مدرسية			معلمون + معلمون متعاقدون			المرحلة
	جملة	اناث	ذكور	جملة	اناث	ذكور	جملة	اناث	ذكور	جملة	اناث	ذكور	جملة	اناث	ذكور	
49349	3012	2384	628	4258	3757	501	2317	2218	99	397	379	18	39365	39179	186	ماقبل الابتدائى
266280	13574	7017	6557	30385	21007	9378	24788	20894	3894	5322	3247	2075	192211	145083	47128	الابتدائى
1332	82	23	59	266	238	28	22	17	5	3	3	0	959	927	32	جملة التعليم المجتمعى
152608	6324	2991	3333	16507	10516	5991	19132	14279	4853	3652	2311	1341	106993	64841	42152	جملة الأعدادى
84727	3924	1616	2308	9860	6125	3735	9971	6905	3066	2123	1275	848	58849	29598	29251	جملة الثانوى العام
73649	1340	308	1032	7418	3096	4322	3974	2380	1594	769	240	529	60148	29728	30420	جملة الثانوى الصناعى
8702	319	57	262	1322	495	827	775	385	390	115	16	99	6171	2962	3209	جملة الثانوى الزراعى
24750	657	226	431	2020	1141	879	2580	1880	700	307	147	160	19186	12953	6233	جملة الثانوى التجارى
3174	165	81	84	466	257	209	359	267	92	55	25	30	2129	1320	809	جملة ثانوى فندقى
10991	687	317	370	1116	601	515	1479	871	608	310	148	162	7399	4903	2496	جملة التربية الخاصة
675562	30084	15020	15064	73618	47233	26385	65397	50096	15301	13053	7791	5262	493410	331494	161916	الإجمالى

إحصاء هيئات التدريس والعاملين بالمدارس طبقا للمرحلة والموقع
2025 / 2024

ريف

جملة العاملين بالمدارس	عمال			إداريون + اداريون متعاقدون			أخصائيون			إدارة مدرسية			معلمون + معلمون متعاقدون			المرحلة
	جملة	اناث	ذكور	جملة	اناث	ذكور	جملة	اناث	ذكور	جملة	اناث	ذكور	جملة	اناث	ذكور	
31832	637	535	102	847	679	168	1838	1828	10	124	114	10	28386	28367	19	ماقبل الابتدائى
323559	18338	4627	13711	49642	26335	23307	29323	19278	10045	10284	3823	6461	215972	137471	78501	الابتدائى
9049	858	124	734	2499	2186	313	73	65	8	10	9	1	5609	5469	140	جملة التعليم المجتمعى
179612	8473	2044	6429	27767	13196	14571	23956	12870	11086	6925	2465	4460	112491	57891	54600	جملة الأعدادى
44817	2092	542	1550	6436	3116	3320	6149	3128	3021	1438	470	968	28702	10960	17742	جملة الثانوى العام
16495	495	113	382	2322	788	1534	951	456	495	260	55	205	12467	5292	7175	جملة الثانوى الصناعى
3037	121	18	103	603	133	470	228	70	158	60	8	52	2025	635	1390	جملة الثانوى الزراعى
11841	459	110	349	1522	736	786	1239	664	575	168	56	112	8453	4851	3602	جملة الثانوى التجارى
412	25	13	12	58	21	37	34	21	13	6	3	3	289	171	118	جملة ثانوى فندقى
2278	146	65	81	295	135	160	273	128	145	88	30	58	1476	818	658	جملة التربية الخاصة
622932	31644	8191	23453	91991	47325	44666	64064	38508	25556	19363	7033	12330	415870	251925	163945	الإجمالى

إحصاء هيئات التدريس والعاملين بالمدارس طبقا للموقع - مديريات
2025 / 2024

حضر

جملة العاملين بالمدارس	عمال			إداريون + إداريون متعاقدون			أخصائيون			إدارة مدرسية			معلمون + معلمون متعاقدون			المديريات
	جملة	اناث	ذكور	جملة	اناث	ذكور	جملة	اناث	ذكور	جملة	اناث	ذكور	جملة	اناث	ذكور	
118415	6848	4070	2778	12135	8984	3151	10407	8511	1896	1181	672	509	87844	59746	28098	القاهرة
63866	4600	1969	2631	6930	3994	2936	4337	3503	834	1509	1154	355	46490	31951	14539	الاسكندرية
24082	580	207	373	2103	1345	758	1692	1238	454	672	375	297	19035	12113	6922	البحيرة
25497	595	292	303	1964	1204	760	3382	2587	795	678	432	246	18878	12481	6397	الغربية
17766	599	329	270	1513	860	653	2376	1919	457	441	197	244	12837	8435	4402	كفر الشيخ
20008	1281	613	668	1667	897	770	1672	1178	494	434	237	197	14954	10298	4656	المنوفية
38120	1820	1161	659	3550	2346	1204	5122	4091	1031	514	290	224	27114	18096	9018	القليوبية
33041	1300	642	658	3466	1971	1495	2815	1907	908	996	606	390	24464	16113	8351	الدقهلية
13500	227	110	117	1085	643	442	1133	832	301	381	287	94	10674	7612	3062	دمياط
45733	1807	679	1128	8418	5417	3001	4557	3619	938	788	501	287	30163	20285	9878	الشرقية
14131	462	226	236	1466	795	671	1129	863	266	216	147	69	10858	7936	2922	بورسعيد
12268	714	244	470	1083	671	412	1377	1095	282	369	252	117	8725	6283	2442	الاسماعيلية
11215	282	151	131	916	610	306	744	649	95	310	264	46	8963	7258	1705	السويس
63494	2767	1891	876	7492	5470	2022	5450	4579	871	635	368	267	47150	32282	14868	الجيزة
13137	1135	535	600	1278	637	641	1166	920	246	107	58	49	9451	6060	3391	الفيوم
15724	554	271	283	1550	921	629	1922	1451	471	442	268	174	11256	7058	4198	بنى سويف
29756	1193	596	597	2716	1788	928	4307	3045	1262	372	225	147	21168	14213	6955	المنيا
22172	758	284	474	3054	2157	897	2405	1686	719	751	355	396	15204	10374	4830	اسيوط
27349	787	198	589	3607	2230	1377	2278	1541	737	741	336	405	19936	12128	7808	سوهاج
15724	251	51	200	1569	864	705	2183	1513	670	216	73	143	11505	7042	4463	قنا
7103	240	53	187	612	250	362	895	661	234	194	99	95	5162	3369	1793	الاقصر
10655	118	16	102	683	367	316	1204	946	258	382	180	202	8268	5444	2824	أسوان
5219	187	80	107	404	179	225	478	272	206	82	51	31	4068	2344	1724	مطروح
7145	231	76	155	1046	695	351	555	370	185	104	48	56	5209	3316	1893	الوادى الجديد
8216	294	75	219	976	434	542	762	547	215	312	186	126	5872	4303	1569	البحر الاحمر
9755	399	178	221	2236	1454	782	708	370	338	202	116	86	6210	3741	2469	شمال سيناء
2471	55	23	32	99	50	49	341	203	138	24	14	10	1952	1213	739	جنوب سيناء
675562	30084	15020	15064	73618	47233	26385	65397	50096	15301	13053	7791	5262	493410	331494	161916	الإجمالى

إحصاء هيئات التدريس والعاملين بالمدارس طبقا للموقع - مديريات
2025 / 2024

ريف

جملة العاملين بالمدارس	عمال			إداريون + اداريون متعاقدون			أخصائون			إدارة مدرسية			معلمون + معلمون متعاقدون			المديريات
	جملة	اناث	ذكور	جملة	اناث	ذكور	جملة	اناث	ذكور	جملة	اناث	ذكور	جملة	اناث	ذكور	
732	59	8	51	79	11	68	38	26	12	9	5	4	547	336	211	الاسكندرية
38808	1138	104	1034	4606	2330	2276	2434	1395	1039	1418	482	936	29212	17262	11950	البحيرة
40596	1124	233	891	4291	2291	2000	5513	3926	1587	1499	750	749	28169	18441	9728	الغربية
34534	1608	631	977	4640	2586	2054	4361	2954	1407	1500	510	990	22425	14419	8006	كفر الشيخ
40314	3374	1256	2118	4086	1669	2417	3196	2081	1115	1257	558	699	28401	19205	9196	المنوفية
39328	2306	1019	1287	4298	2254	2044	6500	4638	1862	794	381	413	25430	17508	7922	القليوبية
49998	3145	919	2226	7854	3773	4081	4032	2224	1808	2370	1186	1184	32597	21583	11014	الدقهلية
12048	313	77	236	1401	765	636	1229	745	484	401	244	157	8704	6121	2583	دمياط
80263	5304	1639	3665	24480	13728	10752	6473	4368	2105	1479	684	795	42527	27461	15066	الشرقية
7907	719	243	476	779	416	363	746	483	263	291	169	122	5372	3759	1613	الاسماعيلية
26344	1471	376	1095	3484	1642	1842	2644	1784	860	375	105	270	18370	10155	8215	الجيزة
27307	3020	647	2373	3160	1612	1548	2213	1308	905	310	83	227	18604	10410	8194	الفيوم
27051	932	123	809	3434	1911	1523	3071	1796	1275	1026	364	662	18588	10266	8322	بنى سويف
51777	2961	522	2439	6188	3227	2961	6677	3104	3573	1176	356	820	34775	18015	16760	المنيا
35441	1316	121	1195	4366	2599	1767	3672	1886	1786	1712	403	1309	24375	14921	9454	اسيوط
40069	1130	39	1091	7189	3474	3715	3145	1556	1589	1867	367	1500	26738	15018	11720	سوهاج
33421	501	24	477	3599	1375	2224	4508	2329	2179	675	75	600	24138	12479	11659	قنا
9445	242	23	219	833	214	619	1079	574	505	272	46	226	7019	3935	3084	الاقصر
14250	212	16	196	1057	496	561	1415	943	472	687	213	474	10879	6851	4028	أسوان
2535	124	8	116	230	49	181	172	47	125	20	4	16	1989	779	1210	مطروح
4729	229	57	172	669	350	319	415	176	239	102	14	88	3314	1638	1676	الوادى الجديد
382	23	1	22	53	3	50	32	3	29	23	2	21	251	59	192	البحر الاحمر
4371	363	99	264	1171	528	643	411	119	292	80	29	51	2346	819	1527	شمال سيناء
1282	30	6	24	44	22	22	88	43	45	20	3	17	1100	485	615	جنوب سيناء
622932	31644	8191	23453	91991	47325	44666	64064	38508	25556	19363	7033	12330	415870	251925	163945	الإجمالى

إحصاء هيئات التدريس والعاملين بالمدارس طبقا للموقع - مراحل - مديريات
2025 / 2024

حضر

ماقبل الابتدائي

جملة العاملين	عمال			إداريون + اداريون متعاقدون			أخصائيون			إدارة مدرسية			معلمون + معلمون متعاقدون			المديريات
	جملة	اناث	ذكور	جملة	اناث	ذكور	جملة	اناث	ذكور	جملة	اناث	ذكور	جملة	اناث	ذكور	
11644	849	676	173	1457	1314	143	454	422	32	73	65	8	8811	8720	91	القاهرة
5979	730	501	229	599	522	77	240	234	6	50	47	3	4360	4338	22	الاسكندرية
1404	37	31	6	34	31	3	53	52	1	7	7	0	1273	1273	0	البحيرة
1561	48	44	4	41	28	13	18	17	1	14	13	1	1440	1437	3	الغربية
757	12	8	4	11	9	2	30	30	0	4	4	0	700	698	2	كفر الشيخ
1329	52	49	3	46	36	10	21	19	2	14	12	2	1196	1193	3	المنوفية
2699	157	135	22	185	165	20	77	75	2	15	15	0	2265	2259	6	القليوبية
1915	60	47	13	150	128	22	50	47	3	24	24	0	1631	1627	4	الدقهلية
962	20	19	1	24	20	4	8	7	1	4	4	0	906	906	0	دمياط
1839	110	103	7	95	86	9	74	70	4	40	39	1	1520	1519	1	الشرقية
885	29	26	3	47	41	6	33	31	2	5	5	0	771	771	0	بورسعيد
880	13	8	5	5	5	0	25	24	1	4	4	0	833	831	2	الاسماعيلية
958	57	52	5	81	77	4	6	6	0	4	4	0	810	810	0	السويس
6447	504	412	92	935	815	120	273	249	24	62	62	0	4673	4637	36	الجيزة
749	19	18	1	14	11	3	38	36	2	4	4	0	674	674	0	الفيوم
1121	48	44	4	47	41	6	82	80	2	9	9	0	935	935	0	بنى سويف
1540	77	62	15	94	79	15	145	140	5	6	6	0	1218	1216	2	المنيا
1418	69	56	13	126	111	15	109	104	5	10	9	1	1104	1103	1	اسيوط
1430	44	29	15	125	111	14	67	65	2	17	16	1	1177	1166	11	سوهاج
865	9	7	2	15	11	4	283	282	1	5	5	0	553	553	0	قنا
502	25	21	4	12	11	1	75	75	0	2	2	0	388	388	0	الإقصر
637	0	0	0	6	5	1	94	94	0	3	3	0	534	534	0	أسوان
324	8	8	0	5	4	1	1	1	0	3	3	0	307	306	1	مطروح
297	2	1	1	11	11	0	3	2	1	2	2	0	279	279	0	الوادى الجديد
697	20	16	4	25	18	7	44	43	1	15	14	1	593	592	1	البحر الاحمر
335	13	11	2	67	66	1	8	7	1	0	0	0	247	247	0	شمال سيناء
175	0	0	0	1	1	0	6	6	0	1	1	0	167	167	0	جنوب سيناء
49349	3012	2384	628	4258	3757	501	2317	2218	99	397	379	18	39365	39179	186	الإجمالى

إحصاء هيئات التدريس والعاملين بالمدارس طبقا للموقع -مراحل - مديريات
2025 / 2024

ريف

مأقبل الابتدائي



جملة العاملين	عمال			إداريون + اداريون متعاقدون			أخصائيون			إدارة مدرسية			معلمون + معلمون متعاقدون			المديريات
	جملة	اناث	ذكور	جملة	اناث	ذكور	جملة	اناث	ذكور	جملة	اناث	ذكور	جملة	اناث	ذكور	
72	5	3	2	1	0	1	0	0	0	0	0	0	66	66	0	الاسكندرية
2779	8	5	3	17	13	4	28	28	0	5	5	0	2721	2720	1	البحيرة
2612	36	32	4	66	41	25	21	20	1	8	7	1	2481	2480	1	الغربية
1877	34	26	8	50	40	10	39	37	2	2	1	1	1752	1752	0	كفر الشيخ
2449	43	32	11	19	12	7	9	9	0	9	9	0	2369	2369	0	المنوفية
1837	64	56	8	54	48	6	40	40	0	6	5	1	1673	1669	4	القليوبية
1927	42	27	15	110	79	31	1	1	0	21	18	3	1753	1752	1	الدقهلية
649	6	6	0	8	8	0	1	1	0	2	2	0	632	632	0	دمياط
2821	208	190	18	153	118	35	46	46	0	25	25	0	2389	2386	3	الشرقية
342	4	4	0	1	1	0	0	0	0	3	3	0	334	334	0	الاسماعيلية
1263	55	45	10	133	113	20	44	43	1	14	11	3	1017	1013	4	الجيزة
1201	24	19	5	31	23	8	56	55	1	3	3	0	1087	1086	1	الفيوم
1629	20	13	7	16	13	3	130	129	1	2	2	0	1461	1459	2	بنى سويف
1785	39	37	2	17	11	6	194	194	0	3	3	0	1532	1532	0	المنيا
1797	24	21	3	58	55	3	157	153	4	4	4	0	1554	1554	0	اسيوط
2331	4	0	4	80	74	6	101	101	0	11	11	0	2135	2134	1	سوهاج
2200	1	1	0	4	4	0	713	713	0	3	2	1	1479	1479	0	قنا
758	14	14	0	2	1	1	82	82	0	0	0	0	660	659	1	الاقصر
1024	1	0	1	9	8	1	170	170	0	2	2	0	842	842	0	أسوان
68	0	0	0	0	0	0	0	0	0	0	0	0	68	68	0	مطروح
304	3	3	0	9	9	0	5	5	0	0	0	0	287	287	0	الوادى الجديد
13	0	0	0	0	0	0	0	0	0	0	0	0	13	13	0	البحر الاحمر
32	0	0	0	4	3	1	0	0	0	0	0	0	28	28	0	شمال سيناء
62	2	1	1	5	5	0	1	1	0	1	1	0	53	53	0	جنوب سيناء
31832	637	535	102	847	679	168	1838	1828	10	124	114	10	28386	28367	19	الإجمالى

إحصاء هيئات التدريس والعاملين بالمدارس طبقا للموقع -مراحل - مديريات
2025 / 2024

حضر

الابتدائي

جملة العاملين	عمال			إداريون + اداريون متعاقدون			أخصائون			إدارة مدرسية			معلمون + معلمون متعاقدون			المديريات
	جملة	اناث	ذكور	جملة	اناث	ذكور	جملة	اناث	ذكور	جملة	اناث	ذكور	جملة	اناث	ذكور	
50410	2973	1877	1096	4716	3729	987	4276	3763	513	402	216	186	38043	28997	9046	القاهرة
28073	2089	880	1209	2854	1757	1097	1660	1447	213	576	418	158	20894	15655	5239	الاسكندرية
7227	263	109	154	707	508	199	438	364	74	265	168	97	5554	4252	1302	البحيرة
9034	310	173	137	717	472	245	1383	1198	185	278	167	111	6346	4662	1684	الغربية
5899	245	143	102	535	368	167	844	724	120	177	94	83	4098	3143	955	كفر الشيخ
7325	604	315	289	741	409	332	574	453	121	173	104	69	5233	3990	1243	المنوفية
15521	835	599	236	1429	1009	420	2057	1826	231	191	102	89	11009	7803	3206	القليوبية
10822	615	321	294	1237	757	480	853	652	201	415	277	138	7702	5778	1924	الدقهلية
4585	85	45	40	344	239	105	396	297	99	151	104	47	3609	2745	864	دمياط
16611	768	279	489	3939	2753	1186	1677	1487	190	293	201	92	9934	7713	2221	الشرقية
6128	230	119	111	628	367	261	548	422	126	101	65	36	4621	3578	1043	بورسعيد
4593	291	107	184	309	232	77	532	458	74	150	99	51	3311	2682	629	الاسماعيلية
4733	111	49	62	303	213	90	274	258	16	132	117	15	3913	3468	445	السويس
27633	1121	774	347	3129	2411	718	2200	2001	199	246	134	112	20937	16130	4807	الجيزة
4697	569	278	291	396	224	172	419	362	57	29	18	11	3284	2388	896	الفيوم
5827	270	138	132	632	428	204	792	651	141	203	123	80	3930	2738	1192	بنى سويف
11630	575	309	266	1204	883	321	1730	1374	356	169	111	58	7952	6220	1732	المنيا
8895	354	122	232	1307	982	325	972	747	225	344	180	164	5918	4486	1432	اسيوط
10186	429	106	323	1894	1218	676	744	590	154	335	186	149	6784	5003	1781	سوهاج
5741	107	30	77	666	399	267	587	443	144	95	33	62	4286	2998	1288	قنا
3078	136	26	110	327	142	185	346	296	50	104	50	54	2165	1579	586	الاقصر
3700	44	11	33	160	105	55	425	355	70	164	78	86	2907	2148	759	أسوان
2485	97	38	59	162	73	89	215	139	76	52	36	16	1959	1307	652	مطروح
3009	90	38	52	511	382	129	198	154	44	43	23	20	2167	1516	651	الوادى الجديد
3427	140	37	103	427	227	200	287	230	57	134	82	52	2439	1925	514	البحر الاحمر
4114	198	82	116	1082	708	374	247	124	123	94	57	37	2493	1653	840	شمال سيناء
897	25	12	13	29	12	17	114	79	35	6	4	2	723	526	197	جنوب سيناء
266280	13574	7017	6557	30385	21007	9378	24788	20894	3894	5322	3247	2075	192211	145083	47128	الإجمالى

إحصاء هيئات التدريس والعاملين بالمدارس طبقا للموقع -مراحل - مديريات
2025 / 2024

ريف

الابتدائي



جملة العاملين	عمال			إداريون + اداريون متعاقدون			أخصائيون			إدارة مدرسية			معلمون + معلمون متعاقدون			المديريات
	جملة	اناث	ذكور	جملة	اناث	ذكور	جملة	اناث	ذكور	جملة	اناث	ذكور	جملة	اناث	ذكور	
366	32	2	30	32	6	26	19	16	3	4	1	3	279	190	89	الاسكندرية
19910	712	58	654	2456	1293	1163	955	640	315	651	222	429	15136	9636	5500	البحيرة
19531	578	113	465	1939	1042	897	2627	2113	514	758	348	410	13629	9394	4235	الغربية
17156	923	385	538	2450	1508	942	2026	1501	525	774	324	450	10983	7665	3318	كفر الشيخ
19636	1981	721	1260	2234	844	1390	1266	942	324	674	322	352	13481	9740	3741	المنوفية
19662	1272	588	684	1970	1109	861	3182	2520	662	406	190	216	12832	9220	3612	القليوبية
23830	1755	511	1244	3883	1860	2023	1252	784	468	1231	634	597	15709	11263	4446	الدقهلية
6033	173	37	136	690	398	292	549	343	206	212	139	73	4409	3183	1226	دمياط
43758	3059	885	2174	14462	8425	6037	2862	2101	761	781	371	410	22594	15646	6948	الشرقية
3887	391	133	258	288	158	130	324	218	106	129	85	44	2755	2093	662	الاسماعيلية
13979	806	187	619	1629	770	859	1387	1016	371	173	43	130	9984	6403	3581	الجيزة
13953	1916	399	1517	1278	537	741	1044	686	358	140	28	112	9575	5611	3964	الفيوم
14212	525	72	453	1586	945	641	1537	956	581	589	189	400	9975	5586	4389	بنى سويف
29819	1732	306	1426	3622	2094	1528	3489	1696	1793	651	213	438	20325	11115	9210	المنيا
18345	770	78	692	2339	1428	911	1861	1056	805	1013	257	756	12362	7716	4646	اسيوط
22722	706	28	678	4659	2292	2367	1508	863	645	1048	244	804	14801	8643	6158	سوهاج
17807	305	17	288	2127	819	1308	1858	956	902	390	41	349	13127	6832	6295	قنا
4862	131	7	124	493	115	378	454	276	178	140	24	116	3644	2023	1621	الاقصر
6896	113	8	105	407	223	184	580	410	170	400	121	279	5396	3439	1957	أسوان
1608	94	5	89	87	12	75	100	30	70	16	4	12	1311	553	758	مطروح
2400	126	35	91	345	181	164	178	73	105	47	7	40	1704	787	917	الوادى الجديد
213	12	0	12	33	3	30	12	1	11	13	1	12	143	37	106	البحر الاحمر
2261	205	49	156	616	265	351	211	56	155	38	14	24	1191	410	781	شمال سيناء
713	21	3	18	17	8	9	42	25	17	6	1	5	627	286	341	جنوب سيناء
323559	18338	4627	13711	49642	26335	23307	29323	19278	10045	10284	3823	6461	215972	137471	78501	الإجمالي

إحصاء هيئات التدريس والعاملين بالمدارس طبقا للموقع -مراحل - مديريات
2025 / 2024

حضر

جملة التعليم المجتمعي

جملة العاملين	عمال			إداريون + اداريون متعاقدون			أخصائون			إدارة مدرسية			معلمون + معلمون متعاقدون			المديريات
	جملة	اناث	ذكور	جملة	اناث	ذكور	جملة	اناث	ذكور	جملة	اناث	ذكور	جملة	اناث	ذكور	
146	0	0	0	14	14	0	2	2	0	0	0	0	130	120	10	القاهرة
150	7	1	6	15	14	1	5	5	0	1	1	0	122	119	3	الاسكندرية
24	1	0	1	2	2	0	0	0	0	0	0	0	21	21	0	البحيرة
11	2	1	1	1	1	0	0	0	0	0	0	0	8	8	0	الغربية
17	3	3	0	2	0	2	0	0	0	0	0	0	12	12	0	كفر الشيخ
12	3	0	3	0	0	0	0	0	0	0	0	0	9	9	0	المنوفية
27	0	0	0	4	4	0	1	1	0	0	0	0	22	22	0	القليوبية
74	7	3	4	16	16	0	0	0	0	0	0	0	51	51	0	الدقهلية
20	0	0	0	1	0	1	0	0	0	0	0	0	19	19	0	دمياط
113	7	2	5	18	16	2	1	0	1	1	1	0	86	86	0	الشرقية
43	3	1	2	4	4	0	0	0	0	0	0	0	36	36	0	بورسعيد
57	18	7	11	9	9	0	0	0	0	0	0	0	30	30	0	الاسماعيلية
32	5	0	5	0	0	0	0	0	0	0	0	0	27	26	1	السويس
72	1	0	1	14	13	1	2	2	0	0	0	0	55	51	4	الجيزة
62	4	1	3	32	32	0	1	1	0	0	0	0	25	25	0	الفيوم
54	2	1	1	20	20	0	1	0	1	0	0	0	31	31	0	بنى سويف
32	5	1	4	6	2	4	1	1	0	0	0	0	20	20	0	المنيا
86	7	0	7	10	9	1	0	0	0	0	0	0	69	69	0	اسيوط
108	1	0	1	43	42	1	2	1	1	0	0	0	62	60	2	سوهاج
33	0	0	0	10	8	2	2	1	1	0	0	0	21	21	0	قنا
31	0	0	0	6	6	0	1	1	0	0	0	0	24	24	0	الإقصر
40	2	0	2	0	0	0	2	2	0	1	1	0	35	35	0	أسوان
11	0	0	0	6	2	4	0	0	0	0	0	0	5	5	0	مطروح
12	2	1	1	1	1	0	0	0	0	0	0	0	9	9	0	البحر الاحمر
63	2	1	1	31	22	9	1	0	1	0	0	0	29	17	12	شمال سيناء
2	0	0	0	1	1	0	0	0	0	0	0	0	1	1	0	جنوب سيناء
1332	82	23	59	266	238	28	22	17	5	3	3	0	959	927	32	الإجمالي

إحصاء هيئات التدريس والعاملين بالمدارس طبقا للموقع -مراحل - مديريات
2025 / 2024

ريف

جملة التعليم المجتمعي



جملة العاملين	عمال			إداريون + اداريون متعاقدون			أخصائون			إدارة مدرسية			معلمون + معلمون متعاقدون			المديريات
	جملة	اناث	ذكور	جملة	اناث	ذكور	جملة	اناث	ذكور	جملة	اناث	ذكور	جملة	اناث	ذكور	
24	3	0	3	1	1	0	2	2	0	0	0	0	18	17	1	الاسكندرية
263	41	1	40	21	21	0	1	1	0	0	0	0	200	200	0	البحيرة
192	19	2	17	22	19	3	1	0	1	5	4	1	145	142	3	الغربية
399	52	13	39	41	28	13	0	0	0	0	0	0	306	305	1	كفر الشيخ
71	15	4	11	1	1	0	0	0	0	0	0	0	55	53	2	المنوفية
129	21	4	17	10	8	2	3	3	0	2	2	0	93	92	1	القليوبية
418	41	8	33	93	90	3	0	0	0	0	0	0	284	284	0	الدقهلية
54	1	0	1	11	10	1	0	0	0	0	0	0	42	41	1	دمياط
587	67	28	39	88	65	23	0	0	0	0	0	0	432	430	2	الشرقية
155	31	10	21	40	40	0	0	0	0	0	0	0	84	84	0	الاسماعيلية
434	62	3	59	170	141	29	14	14	0	0	0	0	188	185	3	الجيزة
1160	66	9	57	644	641	3	2	2	0	0	0	0	448	448	0	الفيوم
934	48	1	47	446	444	2	3	3	0	0	0	0	437	437	0	بنى سويف
1140	187	17	170	91	29	62	13	13	0	0	0	0	849	845	4	المنيا
1159	99	8	91	164	156	8	2	2	0	0	0	0	894	890	4	اسيوط
682	36	0	36	279	265	14	5	4	1	1	1	0	361	360	1	سوهاج
464	19	1	18	125	100	25	14	11	3	0	0	0	306	305	1	قنا
163	15	1	14	21	21	0	2	2	0	1	1	0	124	124	0	الاقصر
124	3	0	3	2	1	1	5	5	0	1	1	0	113	113	0	أسوان
229	5	0	5	103	27	76	1	0	1	0	0	0	120	46	74	مطروح
33	4	1	3	15	12	3	2	2	0	0	0	0	12	2	10	الوادى الجديد
4	1	1	0	0	0	0	0	0	0	0	0	0	3	0	3	البحر الاحمر
205	20	12	8	110	65	45	2	0	2	0	0	0	73	45	28	شمال سيناء
26	2	0	2	1	1	0	1	1	0	0	0	0	22	21	1	جنوب سيناء
9049	858	124	734	2499	2186	313	73	65	8	10	9	1	5609	5469	140	الإجمالى

إحصاء هيئات التدريس والعاملين بالمدارس طبقا للموقع -مراحل - مديريات
2025 / 2024

حضر

جملة الاعدادى

جملة العاملين	عمال			إداريون + اداريون متعاقدون			أخصائون			إدارة مدرسية			معلمون + معلمون متعاقدون			المديريات
	جملة	اناث	ذكور	جملة	اناث	ذكور	جملة	اناث	ذكور	جملة	اناث	ذكور	جملة	اناث	ذكور	
28726	1522	855	667	2814	2037	777	3274	2621	653	335	190	145	20781	11894	8887	القاهرة
15696	894	303	591	1505	833	672	1362	1041	321	488	392	96	11447	6621	4826	الاسكندرية
4620	102	34	68	496	324	172	511	368	143	187	113	74	3324	1913	1411	البحيرة
5545	100	44	56	402	247	155	957	702	255	180	133	47	3906	2623	1283	الغربية
3743	105	56	49	364	211	153	649	523	126	118	56	62	2507	1594	913	كفر الشيخ
4478	254	120	134	386	209	177	519	380	139	101	59	42	3218	2153	1065	المنوفية
9023	382	228	154	920	623	297	1459	1107	352	163	103	60	6099	3626	2473	القليوبية
6880	292	140	152	712	421	291	916	606	310	282	176	106	4678	2934	1744	الدقهلية
3129	53	22	31	286	184	102	346	262	84	103	87	16	2341	1604	737	دمياط
8940	358	129	229	1830	1159	671	1306	1037	269	179	119	60	5267	3478	1789	الشرقية
3309	113	52	61	386	195	191	314	239	75	60	46	14	2436	1662	774	بورسعيد
2927	201	71	130	279	180	99	376	299	77	119	91	28	1952	1268	684	الاسماعيلية
2462	57	32	25	244	162	82	267	230	37	104	90	14	1790	1293	497	السويس
16450	641	430	211	1766	1268	498	1718	1400	318	174	98	76	12151	6839	5312	الجيزة
2960	246	120	126	250	124	126	375	296	79	37	21	16	2052	1226	826	الفيوم
2876	111	43	68	297	161	136	455	331	124	101	71	30	1912	1071	841	بنى سويف
5588	212	107	105	488	312	176	1014	686	328	104	73	31	3770	2274	1496	المنيا
5324	158	48	110	675	467	208	673	444	229	223	99	124	3595	2229	1366	اسيوط
4763	135	35	100	651	372	279	580	353	227	173	70	103	3224	1892	1332	سوهاج
3232	46	5	41	339	185	154	546	352	194	51	23	28	2250	1428	822	قنا
1516	42	4	38	121	48	73	253	174	79	43	27	16	1057	664	393	الإقصر
2534	26	1	25	139	86	53	352	262	90	109	56	53	1908	1263	645	أسوان
1163	39	18	21	81	42	39	141	78	63	10	2	8	892	412	480	مطروح
1750	55	23	32	308	206	102	179	133	46	34	12	22	1174	831	343	الوادى الجديد
1901	57	11	46	208	90	118	225	147	78	90	53	37	1321	893	428	البحر الاحمر
2492	111	54	57	540	357	183	251	140	111	78	48	30	1512	921	591	شمال سيناء
581	12	6	6	20	13	7	114	68	46	6	3	3	429	235	194	جنوب سيناء
152608	6324	2991	3333	16507	10516	5991	19132	14279	4853	3652	2311	1341	106993	64841	42152	الإجمالى

إحصاء هيئات التدريس والعاملين بالمدارس طبقا للموقع -مراحل - مديريات
2025 / 2024

ريف

جملة الاعدادى



جملة العاملين	عمال			إداريون + اداريون متعاقدون			أخصائون			إدارة مدرسية			معلمون + معلمون متعاقدون			المديريات
	جملة	اناث	ذكور	جملة	اناث	ذكور	جملة	اناث	ذكور	جملة	اناث	ذكور	جملة	اناث	ذكور	
112	8	2	6	12	3	9	9	3	6	2	1	1	81	37	44	الاسكندرية
12556	301	30	271	1760	837	923	1199	604	595	654	219	435	8642	3838	4804	البحيرة
11879	325	60	265	1487	772	715	1987	1267	720	520	291	229	7560	4254	3306	الغربية
10859	429	144	285	1533	722	811	1735	1071	664	580	156	424	6582	3489	3093	كفر الشيخ
11965	870	312	558	1272	536	736	1338	830	508	406	177	229	8079	4838	3241	المنوفية
11450	598	239	359	1530	755	775	2250	1478	772	282	148	134	6790	4259	2531	القليوبية
14653	910	256	654	2252	1076	1176	1859	998	861	844	431	413	8788	5190	3598	الدقهلية
3562	97	26	71	488	251	237	472	280	192	146	88	58	2359	1563	796	دمياط
22887	1455	407	1048	7270	3882	3388	2630	1675	955	493	213	280	11039	6064	4975	الشرقية
2455	231	75	156	305	160	145	289	183	106	119	64	55	1511	921	590	الاسماعيلية
7115	362	107	255	934	423	511	848	522	326	131	35	96	4840	1881	2959	الجيزة
7471	734	160	574	805	296	509	801	418	383	100	33	67	5031	2340	2691	الفيوم
7418	264	25	239	1025	377	648	1055	533	522	358	145	213	4716	2010	2706	بنى سويف
15204	803	124	679	2012	921	1091	2405	984	1421	436	109	327	9548	3860	5688	المنيا
10471	320	13	307	1283	680	603	1239	530	709	555	121	434	7074	3807	3267	اسيوط
10090	301	8	293	1681	687	994	1148	461	687	658	99	559	6302	3001	3301	سوهاج
9203	132	4	128	965	342	623	1418	493	925	234	29	205	6454	3017	3437	قنا
2565	60	1	59	224	62	162	399	155	244	100	16	84	1782	871	911	الاقصر
3969	61	6	55	358	155	203	454	243	211	213	71	142	2883	1733	1150	أسوان
505	22	3	19	29	7	22	59	14	45	3	0	3	392	98	294	مطروح
1555	80	15	65	251	126	125	182	70	112	43	6	37	999	468	531	الوادى الجديد
118	9	0	9	16	0	16	14	2	12	7	0	7	72	9	63	البحر الاحمر
1184	97	25	72	264	121	143	132	42	90	30	12	18	661	246	415	شمال سيناء
366	4	2	2	11	5	6	34	14	20	11	1	10	306	97	209	جنوب سيناء
179612	8473	2044	6429	27767	13196	14571	23956	12870	11086	6925	2465	4460	112491	57891	54600	الإجمالى

إحصاء هيئات التدريس والعاملين بالمدارس طبقا للموقع - مراحل - مديريات
2025 / 2024

حضر

جملة الثانوى العام

جملة العاملين	عمال			إداريون + اداريون متعاقدون			أخصائيون			إدارة مدرسية			معلمون + معلمون متعاقدون			المديريات
	جملة	اناث	ذكور	جملة	اناث	ذكور	جملة	اناث	ذكور	جملة	اناث	ذكور	جملة	اناث	ذكور	
16524	1113	485	628	2133	1437	696	1741	1247	494	289	163	126	11248	5780	5468	القاهرة
8883	693	247	446	1268	697	571	804	602	202	302	238	64	5816	3242	2574	الاسكندرية
3115	57	15	42	281	186	95	290	195	95	106	58	48	2381	1072	1309	البحيرة
3315	66	22	44	267	164	103	470	329	141	114	83	31	2398	1231	1167	الغربية
2436	75	39	36	199	108	91	342	277	65	68	29	39	1752	843	909	كفر الشيخ
2277	131	54	77	189	112	77	240	139	101	71	41	30	1646	905	741	المنوفية
5176	207	106	101	480	304	176	812	591	221	87	44	43	3590	2031	1559	القليوبية
3834	158	79	79	384	217	167	486	273	213	134	80	54	2672	1325	1347	الدقهلية
1906	27	4	23	149	91	58	215	152	63	56	43	13	1459	937	522	دمياط
6032	236	79	157	969	608	361	711	515	196	155	104	51	3961	2134	1827	الشرقية
1508	39	15	24	144	70	74	151	123	28	28	20	8	1146	736	410	بورسعيد
1443	72	22	50	130	97	33	218	164	54	54	43	11	969	506	463	الاسماعيلية
996	29	17	12	104	75	29	104	85	19	42	34	8	717	453	264	السويس
7917	377	217	160	1090	734	356	879	652	227	113	59	54	5458	2633	2825	الجيزة
1318	125	49	76	128	60	68	142	104	38	23	11	12	900	414	486	الفيوم
1952	60	25	35	212	116	96	236	166	70	70	41	29	1374	560	814	بنى سويف
3300	121	52	69	253	172	81	532	339	193	45	25	20	2349	962	1387	المنيا
2574	97	36	61	387	265	122	308	199	109	99	46	53	1683	767	916	اسيوط
2671	76	13	63	371	212	159	303	172	131	88	29	59	1833	651	1182	سوهاج
1879	27	2	25	156	92	64	290	177	113	21	5	16	1385	493	892	قنا
676	16	1	15	45	19	26	101	54	47	20	6	14	494	176	318	الإقصر
1266	19	1	18	78	43	35	174	125	49	46	22	24	949	440	509	أسوان
445	17	7	10	42	17	25	61	29	32	13	7	6	312	107	205	مطروح
813	18	7	11	74	38	36	72	38	34	16	9	7	633	304	329	الوادى الجديد
931	28	7	21	114	56	58	119	78	41	35	21	14	635	357	278	البحر الاحمر
1106	30	14	16	196	128	68	110	52	58	19	10	9	751	393	358	شمال سيناء
434	10	1	9	17	7	10	60	28	32	9	4	5	338	146	192	جنوب سيناء
84727	3924	1616	2308	9860	6125	3735	9971	6905	3066	2123	1275	848	58849	29598	29251	الإجمالى

إحصاء هيئات التدريس والعاملين بالمدارس طبقا للموقع -مراحل - مديريات
2025 / 2024

ريف

جملة الثانوى العام

جملة العاملين	عمال			إداريون + اداريون متعاقدون			أخصائيون			إدارة مدرسية			معلمون + معلمون متعاقدون			المديريات
	جملة	اناث	ذكور	جملة	اناث	ذكور	جملة	اناث	ذكور	جملة	اناث	ذكور	جملة	اناث	ذكور	
56	6	0	6	9	1	8	4	3	1	2	2	0	35	9	26	الاسكندرية
1682	55	6	49	204	117	87	179	85	94	70	27	43	1174	395	779	البحيرة
3738	104	14	90	465	254	211	592	351	241	154	78	76	2423	1049	1374	الغربية
2639	98	36	62	361	188	173	377	239	138	93	25	68	1710	685	1025	كفر الشيخ
3891	316	133	183	387	196	191	453	227	226	132	38	94	2603	1236	1367	المنوفية
4173	208	78	130	470	222	248	736	441	295	71	28	43	2688	1429	1259	القليوبية
4061	223	60	163	621	303	318	612	288	324	193	76	117	2412	1055	1357	الدقهلية
1059	19	2	17	115	62	53	162	96	66	30	12	18	733	431	302	دمياط
6120	342	91	251	1646	862	784	673	395	278	134	58	76	3325	1493	1832	الشرقية
555	41	16	25	62	37	25	98	63	35	25	12	13	329	149	180	الاسماعيلية
2340	125	27	98	357	150	207	268	151	117	52	16	36	1538	395	1143	الجيزة
1503	140	26	114	153	48	105	183	83	100	38	15	23	989	298	691	الفيوم
1529	47	8	39	202	86	116	213	105	108	58	15	43	1009	260	749	بنى سويف
3150	170	34	136	360	146	214	512	190	322	81	30	51	2027	501	1526	المنيا
2499	70	1	69	341	194	147	312	105	207	103	17	86	1673	551	1122	اسيوط
2021	51	1	50	287	94	193	218	76	142	98	10	88	1367	350	1017	سوهاج
1832	21	1	20	182	60	122	287	102	185	36	2	34	1306	288	1018	قنا
501	10	0	10	32	7	25	84	35	49	19	2	17	356	79	277	الاقصر
683	14	1	13	61	30	31	86	51	35	26	4	22	496	164	332	أسوان
42	1	0	1	2	1	1	9	3	6	0	0	0	30	3	27	مطروح
437	16	3	13	49	22	27	48	26	22	12	1	11	312	94	218	الوادى الجديد
24	1	0	1	2	0	2	6	0	6	2	1	1	13	0	13	البحر الاحمر
259	14	4	10	67	35	32	36	13	23	9	1	8	133	37	96	شمال سيناء
23	0	0	0	1	1	0	1	0	1	0	0	0	21	9	12	جنوب سيناء
44817	2092	542	1550	6436	3116	3320	6149	3128	3021	1438	470	968	28702	10960	17742	الإجمالى

إحصاء هيئات التدريس والعاملين بالمدارس طبقا للموقع - مراحل - مديريات
2025 / 2024

حضر

جملة الثانوى الصناعى



جملة العاملين	عمال			إداريون + اداريون متعاقدون			أخصائون			إدارة مدرسية			معلمون + معلمون متعاقدون			المديريات
	جملة	اناث	ذكور	جملة	اناث	ذكور	جملة	اناث	ذكور	جملة	اناث	ذكور	جملة	اناث	ذكور	
7376	173	60	113	639	237	402	268	154	114	30	6	24	6266	2502	3764	القاهرة
3290	88	11	77	472	81	391	129	74	55	53	29	24	2548	1091	1457	الاسكندرية
5637	62	4	58	384	191	193	204	129	75	59	12	47	4928	2655	2273	البحيرة
3940	29	2	27	348	194	154	237	132	105	39	5	34	3287	1428	1859	الغربية
1936	33	11	22	173	53	120	160	109	51	30	2	28	1540	677	863	كفر الشيخ
2531	86	19	67	133	65	68	102	52	50	31	7	24	2179	1025	1154	المنوفية
3209	100	27	73	286	113	173	308	186	122	25	10	15	2490	1281	1209	القليوبية
7302	81	22	59	708	320	388	261	160	101	77	20	57	6175	3406	2769	الدقهلية
2057	24	11	13	214	78	136	87	53	34	44	34	10	1688	965	723	دمياط
7215	146	24	122	802	398	404	343	223	120	68	16	52	5856	2950	2906	الشرقية
1316	26	5	21	181	87	94	36	20	16	10	2	8	1063	562	501	بورسعيد
1288	52	7	45	223	83	140	84	52	32	18	5	13	911	459	452	الاسماعيلية
1540	13	0	13	132	58	74	58	46	12	14	9	5	1323	920	403	السويس
2498	38	12	26	321	104	217	136	93	43	20	7	13	1983	854	1129	الجيزة
2266	91	34	57	366	150	216	86	58	28	8	2	6	1715	868	847	الفيوم
2271	30	6	24	210	96	114	186	114	72	32	14	18	1813	933	880	بنى سويف
4204	90	26	64	369	172	197	434	245	189	22	5	17	3289	2030	1259	المنيا
1577	20	0	20	243	112	131	122	62	60	21	2	19	1171	619	552	اسيوط
4852	34	8	26	254	132	122	236	155	81	68	18	50	4260	1840	2420	سوهاج
1863	19	0	19	189	73	116	202	113	89	22	7	15	1431	752	679	قنا
735	11	0	11	62	16	46	46	18	28	8	4	4	608	317	291	الإقصر
1627	16	3	13	223	100	123	84	56	28	36	12	24	1268	634	634	أسوان
467	9	3	6	74	29	45	24	8	16	2	1	1	358	100	258	مطروح
559	24	2	22	60	19	41	37	15	22	5	2	3	433	169	264	الوادى الجديد
755	17	1	16	134	20	114	37	21	16	19	8	11	548	297	251	البحر الاحمر
1140	24	9	15	207	112	95	54	26	28	7	0	7	848	331	517	شمال سيناء
198	4	1	3	11	3	8	13	6	7	1	1	0	169	63	106	جنوب سيناء
73649	1340	308	1032	7418	3096	4322	3974	2380	1594	769	240	529	60148	29728	30420	الإجمالى

إحصاء هيئات التدريس والعاملين بالمدارس طبقا للموقع -مراحل - مديريات
2025 / 2024

ريف

جملة الثانوى الصناعى



جملة العاملين	عمال			إداريون + اداريون متعاقدون			أخصائون			إدارة مدرسية			معلمون + معلمون متعاقدون			المديريات
	جملة	اناث	ذكور	جملة	اناث	ذكور	جملة	اناث	ذكور	جملة	اناث	ذكور	جملة	اناث	ذكور	
102	5	1	4	24	0	24	4	2	2	1	1	0	68	17	51	الاسكندرية
1211	13	2	11	99	30	69	41	21	20	23	3	20	1035	332	703	البحيرة
814	13	1	12	98	59	39	56	30	26	17	1	16	630	269	361	الغربية
434	21	4	17	56	19	37	50	33	17	17	0	17	290	93	197	كفر الشيخ
1338	76	26	50	108	46	62	54	24	30	18	7	11	1082	510	572	المنوفية
878	58	20	38	121	48	73	95	49	46	7	1	6	597	338	259	القليوبية
3553	84	24	60	605	235	370	138	75	63	55	18	37	2671	1491	1180	الدقهلية
272	4	0	4	36	6	30	7	3	4	5	1	4	220	83	137	دمياط
1275	51	13	38	247	90	157	62	38	24	17	3	14	898	370	528	الشرقية
189	7	3	4	32	10	22	12	9	3	6	2	4	132	74	58	الاسماعيلية
716	23	2	21	154	34	120	42	17	25	3	0	3	494	156	338	الجيزة
1127	60	11	49	169	49	120	51	32	19	12	3	9	835	375	460	الفيوم
620	12	1	11	76	22	54	61	37	24	8	6	2	463	248	215	بنى سويف
393	18	3	15	57	20	37	31	14	17	3	0	3	284	73	211	المنيا
188	6	0	6	39	13	26	16	4	12	7	0	7	120	36	84	اسيوط
1136	11	1	10	75	14	61	59	11	48	30	0	30	961	170	791	سوهاج
952	12	0	12	107	31	76	88	22	66	3	0	3	742	271	471	قنا
262	4	0	4	30	3	27	18	9	9	5	2	3	205	89	116	الاقصر
819	10	0	10	149	46	103	52	24	28	22	7	15	586	269	317	أسوان
35	0	0	0	5	1	4	1	0	1	1	0	1	28	1	27	مطروح
143	7	1	6	33	12	21	10	1	9	0	0	0	93	19	74	شمال سيناء
38	0	0	0	2	0	2	3	1	2	0	0	0	33	8	25	جنوب سيناء
16495	495	113	382	2322	788	1534	951	456	495	260	55	205	12467	5292	7175	الإجمالى

إحصاء هيئات التدريس والعاملين بالمدارس طبقا للموقع -مراحل - مديريات
2025 / 2024

حضر

جملة الثانوى الزراعى

جملة العاملين	عمال			إداريون + اداريون متعاقدون			أخصائون			إدارة مدرسية			معلمون + معلمون متعاقدون			المديريات
	جملة	اناث	ذكور	جملة	اناث	ذكور	جملة	اناث	ذكور	جملة	اناث	ذكور	جملة	اناث	ذكور	
14	1	0	1	5	3	2	0	0	0	0	0	0	8	4	4	القاهرة
208	14	2	12	33	5	28	11	8	3	4	3	1	146	64	82	الاسكندرية
646	22	3	19	81	28	53	39	19	20	13	3	10	491	221	270	البحيرة
350	3	0	3	48	14	34	44	29	15	6	1	5	249	162	87	الغربية
890	22	7	15	87	30	57	73	53	20	7	0	7	701	382	319	كفر الشيخ
315	35	9	26	64	18	46	33	20	13	10	0	10	173	99	74	المنوفية
383	27	3	24	53	14	39	49	25	24	6	0	6	248	109	139	القليوبية
534	15	3	12	110	46	64	41	32	9	14	1	13	354	166	188	الدقهلية
88	2	0	2	12	6	6	4	1	3	3	1	2	67	33	34	دمياط
970	24	7	17	174	73	101	81	52	29	9	1	8	682	319	363	الشرقية
68	4	1	3	15	2	13	3	1	2	0	0	0	46	18	28	بورسعيد
315	21	7	14	87	38	49	28	13	15	7	4	3	172	110	62	الاسماعيلية
33	1	0	1	6	2	4	3	1	2	0	0	0	23	13	10	السويس
192	4	1	3	47	19	28	15	12	3	1	0	1	125	71	54	الجيزة
276	24	5	19	33	6	27	19	5	14	1	0	1	199	84	115	الفيوم
310	6	2	4	49	13	36	30	11	19	5	0	5	220	109	111	بنى سويف
920	23	1	22	102	48	54	115	23	92	3	0	3	677	308	369	المنيا
419	5	1	4	70	36	34	38	20	18	4	0	4	302	179	123	اسيوط
413	13	0	13	66	33	33	44	17	27	9	0	9	281	98	183	سوهاج
528	10	1	9	43	16	27	49	17	32	5	0	5	421	190	231	قنا
86	3	0	3	11	0	11	8	1	7	3	0	3	61	20	41	الإقصر
230	7	0	7	40	15	25	13	12	1	5	2	3	165	77	88	أسوان
27	1	0	1	3	0	3	1	0	1	0	0	0	22	5	17	مطروح
367	25	1	24	44	15	29	28	11	17	0	0	0	270	91	179	الوادى الجديد
9	0	0	0	2	0	2	0	0	0	0	0	0	7	3	4	البحر الاحمر
90	7	3	4	37	15	22	2	2	0	0	0	0	44	16	28	شمال سيناء
21	0	0	0	0	0	0	4	0	4	0	0	0	17	11	6	جنوب سيناء
8702	319	57	262	1322	495	827	775	385	390	115	16	99	6171	2962	3209	الإجمالى

إحصاء هيئات التدريس والعاملين بالمدارس طبقا للموقع -مراحل - مديريات
2025 / 2024

ريف

جملة الثانوى الزراعى



جملة العاملين	عمال			إداريون + اداريون متعاقدون			أخصائون			إدارة مدرسية			معلمون + معلمون متعاقدون			المديريات
	جملة	اناث	ذكور	جملة	اناث	ذكور	جملة	اناث	ذكور	جملة	اناث	ذكور	جملة	اناث	ذكور	
144	2	0	2	25	6	19	4	1	3	6	0	6	107	30	77	البحيرة
157	3	1	2	33	18	15	11	7	4	3	1	2	107	48	59	الغربية
174	9	3	6	31	12	19	15	6	9	6	0	6	113	35	78	كفر الشيخ
135	11	1	10	16	7	9	14	6	8	2	1	1	92	51	41	القليوبية
213	8	3	5	50	13	37	18	10	8	2	1	1	135	46	89	الدقهلية
80	3	0	3	18	9	9	5	3	2	2	0	2	52	23	29	دمياط
288	12	2	10	81	15	66	16	10	6	4	0	4	175	74	101	الشرقية
219	7	1	6	46	9	37	16	6	10	5	2	3	145	64	81	الاسماعيلية
168	13	1	12	59	2	57	12	3	9	1	0	1	83	16	67	الجيزة
124	16	4	12	17	3	14	13	4	9	5	0	5	73	10	63	الفيوم
247	4	1	3	50	8	42	23	7	16	3	2	1	167	43	124	بنى سويف
45	2	0	2	16	1	15	2	0	2	0	0	0	25	0	25	المنيا
257	13	0	13	57	14	43	12	0	12	5	1	4	170	52	118	اسيوط
37	4	0	4	4	0	4	1	0	1	3	0	3	25	10	15	سوهاج
352	4	0	4	32	2	30	40	3	37	4	0	4	272	63	209	قنا
153	3	0	3	10	1	9	14	1	13	4	0	4	122	28	94	الإقصر
88	2	0	2	13	3	10	3	2	1	4	0	4	66	26	40	أسوان
48	2	0	2	4	1	3	2	0	2	0	0	0	40	10	30	مطروح
6	0	0	0	2	0	2	0	0	0	1	0	1	3	0	3	البحر الاحمر
77	2	1	1	34	8	26	3	1	2	0	0	0	38	5	33	شمال سيناء
25	1	0	1	5	1	4	4	0	4	0	0	0	15	1	14	جنوب سيناء
3037	121	18	103	603	133	470	228	70	158	60	8	52	2025	635	1390	الإجمالى

إحصاء هيئات التدريس والعاملين بالمدارس طبقا للموقع -مراحل - مديريات
2025 / 2024

حضر

جملة الثانوى التجارى

جملة العاملين	عمال			إداريون + اداريون متعاقدون			أخصائون			إدارة مدرسية			معلمون + معلمون متعاقدون			المديريات
	جملة	اناث	ذكور	جملة	اناث	ذكور	جملة	اناث	ذكور	جملة	اناث	ذكور	جملة	اناث	ذكور	
1594	64	34	30	158	84	74	142	113	29	9	6	3	1221	768	453	القاهرة
760	32	5	27	49	20	29	69	55	14	15	12	3	595	420	175	الاسكندرية
832	15	2	13	73	46	27	79	61	18	16	7	9	649	428	221	البحيرة
1088	16	3	13	75	51	24	167	118	49	19	17	2	811	638	173	الغربية
1525	54	25	29	98	61	37	200	159	41	22	4	18	1151	818	333	كفر الشيخ
1001	57	21	36	47	27	20	92	67	25	7	3	4	798	576	222	المنوفية
1189	45	25	20	86	52	34	213	179	34	8	5	3	837	617	220	القليوبية
1016	41	14	27	105	48	57	111	81	30	28	14	14	731	485	246	الدقهلية
570	4	1	3	40	17	23	51	40	11	14	10	4	461	326	135	دمياط
3199	87	25	62	435	232	203	254	175	79	22	10	12	2401	1787	614	الشرقية
611	8	2	6	28	15	13	21	17	4	7	5	2	547	436	111	بورسعيد
478	27	10	17	23	16	7	62	48	14	9	3	6	357	253	104	الاسماعيلية
239	3	0	3	21	9	12	16	12	4	7	5	2	192	140	52	السويس
1235	27	13	14	91	50	41	91	74	17	7	3	4	1019	585	434	الجيزة
562	29	14	15	33	16	17	52	40	12	3	1	2	445	283	162	الفيوم
844	11	2	9	46	25	21	85	67	18	9	5	4	693	471	222	بنى سويف
1754	51	19	32	117	78	39	227	171	56	15	1	14	1344	834	510	المنيا
1350	15	2	13	143	114	29	123	83	40	32	14	18	1037	744	293	اسيوط
2273	29	4	25	130	68	62	215	141	74	25	10	15	1874	1215	659	سوهاج
1171	14	0	14	102	52	50	159	97	62	10	0	10	886	469	417	قنا
305	3	1	2	11	4	7	36	20	16	6	5	1	249	141	108	الاقصر
340	1	0	1	15	6	9	25	14	11	5	1	4	294	172	122	أسوان
171	7	1	6	9	2	7	21	9	12	2	2	0	132	53	79	مطروح
136	5	1	4	18	12	6	17	9	8	2	0	2	94	55	39	الوادى الجديد
174	5	0	5	17	7	10	19	12	7	5	2	3	128	95	33	البحر الاحمر
251	5	0	5	42	24	18	22	13	9	2	1	1	180	107	73	شمال سيناء
82	2	2	0	8	5	3	11	5	6	1	1	0	60	37	23	جنوب سيناء
24750	657	226	431	2020	1141	879	2580	1880	700	307	147	160	19186	12953	6233	الإجمالى

إحصاء هيئات التدريس والعاملين بالمدارس طبقا للموقع -مراحل - مديريات
2025 / 2024

ريف

جملة الثانوى التجارى



جملة العاملين	عمال			إداريون + اداريون متعاقدون			أخصائون			إدارة مدرسية			معلمون + معلمون متعاقدون			المديريات
	جملة	اناث	ذكور	جملة	اناث	ذكور	جملة	اناث	ذكور	جملة	اناث	ذكور	جملة	اناث	ذكور	
230	4	1	3	23	12	11	22	13	9	6	4	2	175	90	85	البحيرة
1377	30	2	28	140	70	70	182	120	62	23	16	7	1002	682	320	الغربية
771	21	8	13	99	62	37	96	55	41	13	0	13	542	304	238	كفر الشيخ
921	68	25	43	62	34	28	69	46	23	16	5	11	706	448	258	المنوفية
672	44	18	26	75	32	43	121	67	54	8	5	3	424	297	127	القليوبية
1144	69	22	47	218	105	113	127	59	68	13	2	11	717	417	300	الدقهلية
224	3	0	3	29	15	14	21	14	7	1	0	1	170	108	62	دمياط
2334	94	15	79	476	241	235	164	95	69	20	11	9	1580	948	632	الشرقية
102	7	1	6	5	1	4	7	4	3	4	1	3	79	39	40	الاسماعيلية
201	17	3	14	28	2	26	19	15	4	1	0	1	136	51	85	الجيزة
633	47	11	36	34	9	25	53	24	29	10	0	10	489	209	280	الفيوم
324	8	1	7	22	12	10	35	16	19	3	1	2	256	153	103	بنى سويف
174	7	1	6	8	4	4	24	9	15	2	1	1	133	66	67	المنيا
668	12	0	12	79	53	26	69	35	34	22	3	19	486	296	190	اسيوط
955	12	1	11	110	44	66	93	37	56	14	1	13	726	334	392	سوهاج
519	6	0	6	50	14	36	79	22	57	3	1	2	381	179	202	قنا
129	3	0	3	15	3	12	18	10	8	1	1	0	92	51	41	الأقصر
344	2	0	2	28	16	12	28	20	8	4	3	1	282	165	117	أسوان
4	0	0	0	0	0	0	0	0	0	0	0	0	4	0	4	البحر الاحمر
97	5	1	4	19	6	13	10	2	8	2	1	1	61	12	49	شمال سيناء
18	0	0	0	2	1	1	2	1	1	2	0	2	12	2	10	جنوب سيناء
11841	459	110	349	1522	736	786	1239	664	575	168	56	112	8453	4851	3602	الإجمالى

إحصاء هيئات التدريس والعاملين بالمدارس طبقا للموقع -مراحل - مديريات
2025 / 2024

حضر

جملة ثانوى فندقى

جملة العاملين	عمال			إداريون + اداريون متعاقدون			أخصائون			إدارة مدرسية			معلمون + معلمون متعاقدون			المديريات
	جملة	اناث	ذكور	جملة	اناث	ذكور	جملة	اناث	ذكور	جملة	اناث	ذكور	جملة	اناث	ذكور	
457	32	19	13	96	66	30	31	24	7	9	1	8	289	158	131	القاهرة
193	15	9	6	52	35	17	14	12	2	1	0	1	111	60	51	الاسكندرية
64	0	0	0	5	3	2	6	5	1	2	1	1	51	45	6	البحيرة
129	3	0	3	9	4	5	17	12	5	4	3	1	96	68	28	الغربية
153	13	11	2	17	6	11	18	14	4	2	1	1	103	80	23	كفر الشيخ
84	9	3	6	9	3	6	10	6	4	0	0	0	56	40	16	المنوفية
394	13	8	5	56	28	28	61	54	7	6	4	2	258	159	99	القليوبية
131	5	0	5	14	6	8	21	16	5	3	2	1	88	62	26	الدقهلية
39	0	0	0	4	1	3	5	5	0	3	3	0	27	21	6	دمياط
56	6	2	4	9	5	4	7	7	0	0	0	0	34	21	13	الشرقية
94	3	2	1	8	2	6	4	1	3	2	1	1	77	55	22	بورسعيد
44	2	1	1	3	2	1	10	7	3	0	0	0	29	21	8	الاسماعيلية
46	2	0	2	4	3	1	3	2	1	0	0	0	37	25	12	السويس
398	29	21	8	55	35	20	40	26	14	6	3	3	268	134	134	الجيزة
179	6	3	3	6	1	5	21	18	3	0	0	0	146	100	46	المنيا
43	1	0	1	10	8	2	6	1	5	2	1	1	24	19	5	اسيوط
144	4	0	4	11	7	4	16	10	6	3	1	2	110	53	57	سوهاج
82	1	0	1	11	8	3	13	8	5	0	0	0	57	34	23	قنا
70	0	0	0	6	2	4	13	11	2	3	1	2	48	29	19	الاقصر
112	1	0	1	15	3	12	12	12	0	2	1	1	82	50	32	أسوان
25	2	1	1	5	3	2	4	2	2	0	0	0	14	11	3	مطروح
12	0	0	0	0	0	0	3	1	2	2	0	2	7	5	2	الوادى الجديد
135	16	0	16	34	8	26	14	6	8	5	2	3	66	40	26	البحر الاحمر
68	2	1	1	22	14	8	5	4	1	0	0	0	39	25	14	شمال سيناء
22	0	0	0	5	4	1	5	3	2	0	0	0	12	5	7	جنوب سيناء
3174	165	81	84	466	257	209	359	267	92	55	25	30	2129	1320	809	الإجمالى

إحصاء هيئات التدريس والعاملين بالمدارس طبقا للموقع -مراحل - مديريات
2025 / 2024

ريف

جملة ثانوى فندقى



جملة العاملين	عمال			إداريون + اداريون متعاقدون			أخصائيون			إدارة مدرسية			معلمون + معلمون متعاقدون			المديريات
	جملة	اناث	ذكور	جملة	اناث	ذكور	جملة	اناث	ذكور	جملة	اناث	ذكور	جملة	اناث	ذكور	
4	0	0	0	0	0	0	0	0	0	1	1	0	3	3	0	البحيرة
106	9	7	2	24	13	11	0	0	0	2	0	2	71	41	30	الغربية
25	4	1	3	2	1	1	4	3	1	0	0	0	15	9	6	كفر الشيخ
95	3	3	0	3	2	1	16	8	8	0	0	0	73	42	31	القليوبية
0	0	0	0	0	0	0	0	0	0	0	0	0	0	0	0	الجيزة
80	6	2	4	14	1	13	5	3	2	0	0	0	55	25	30	الفيوم
53	2	0	2	6	1	5	4	3	1	1	1	0	40	28	12	بنى سويف
42	1	0	1	9	3	6	5	4	1	2	1	1	25	18	7	أسوان
7	0	0	0	0	0	0	0	0	0	0	0	0	7	5	2	جنوب سيناء
412	25	13	12	58	21	37	34	21	13	6	3	3	289	171	118	الإجمالى

إحصاء هيئات التدريس والعاملين بالمدارس طبقا للموقع -مراحل - مديريات
2025 / 2024

حضر

جملة التربية الخاصة

جملة العاملين	عمال			إداريون + اداريون متعاقدون			أخصائيون			إدارة مدرسية			معلمون + معلمون متعاقدون			المديريات
	جملة	اناث	ذكور	جملة	اناث	ذكور	جملة	اناث	ذكور	جملة	اناث	ذكور	جملة	اناث	ذكور	
1524	121	64	57	103	63	40	219	165	54	34	25	9	1047	803	244	القاهرة
634	38	10	28	83	30	53	43	25	18	19	14	5	451	341	110	الاسكندرية
513	21	9	12	40	26	14	72	45	27	17	6	11	363	233	130	البحيرة
524	18	3	15	56	29	27	89	50	39	24	10	14	337	224	113	الغربية
410	37	26	11	27	14	13	60	30	30	13	7	6	273	188	85	كفر الشيخ
656	50	23	27	52	18	34	81	42	39	27	11	16	446	308	138	المنوفية
499	54	30	24	51	34	17	85	47	38	13	7	6	296	189	107	القليوبية
533	26	13	13	30	12	18	76	40	36	19	12	7	382	279	103	الدقهلية
144	12	8	4	11	7	4	21	15	6	3	1	2	97	56	41	دمياط
758	65	29	36	147	87	60	103	53	50	21	10	11	422	278	144	الشرقية
169	7	3	4	25	12	13	19	9	10	3	3	0	115	82	33	بورسعيد
243	17	4	13	15	9	6	42	30	12	8	3	5	161	123	38	الاسماعيلية
176	4	1	3	21	11	10	13	9	4	7	5	2	131	110	21	السويس
652	25	11	14	44	21	23	96	70	26	6	2	4	481	348	133	الجيزة
247	28	16	12	26	14	12	34	18	16	2	1	1	157	98	59	الفيوم
469	16	10	6	37	21	16	55	31	24	13	5	8	348	210	138	بنى سويف
609	33	16	17	77	41	36	88	48	40	8	4	4	403	249	154	المنيا
486	32	19	13	83	53	30	54	26	28	16	4	12	301	159	142	اسيوط
509	22	3	19	62	35	27	71	37	34	23	6	17	331	150	181	سوهاج
330	18	6	12	38	20	18	52	23	29	7	0	7	215	104	111	قنا
104	4	0	4	11	2	9	16	11	5	5	4	1	68	31	37	الإقصر
169	2	0	2	7	4	3	23	14	9	11	4	7	126	91	35	أسوان
101	7	4	3	17	7	10	10	6	4	0	0	0	67	38	29	مطروح
202	12	3	9	20	12	8	18	7	11	0	0	0	152	66	86	الوادى الجديد
175	9	2	7	14	7	7	17	10	7	9	4	5	126	92	34	البحر الاحمر
96	7	3	4	12	8	4	8	2	6	2	0	2	67	31	36	شمال سيناء
59	2	1	1	7	4	3	14	8	6	0	0	0	36	22	14	جنوب سيناء
10991	687	317	370	1116	601	515	1479	871	608	310	148	162	7399	4903	2496	الإجمالى

إحصاء هيئات التدريس والعاملين بالمدارس طبقا للموقع -مراحل - مديريات
2025 / 2024

ريف

جملة التربية الخاصة



جملة العاملين	عمال			إداريون + اداريون متعاقدون			أخصائيون			إدارة مدرسية			معلمون + معلمون متعاقدون			المديريات
	جملة	اناث	ذكور	جملة	اناث	ذكور	جملة	اناث	ذكور	جملة	اناث	ذكور	جملة	اناث	ذكور	
0	0	0	0	0	0	0	0	0	0	0	0	0	0	0	0	الاسكندرية
29	2	1	1	1	1	0	5	2	3	2	1	1	19	18	1	البحيرة
190	7	1	6	17	3	14	36	18	18	9	4	5	121	82	39	الغربية
200	17	11	6	17	6	11	19	9	10	15	4	11	132	82	50	كفر الشيخ
43	5	3	2	3	0	3	7	3	4	2	0	2	26	11	15	المنوفية
297	27	12	15	49	23	26	43	26	17	10	1	9	168	111	57	القليوبية
199	13	8	5	22	12	10	25	9	16	11	6	5	128	85	43	الدقهلية
115	7	6	1	6	6	0	12	5	7	3	2	1	87	57	30	دمياط
193	16	8	8	57	30	27	20	8	12	5	3	2	95	50	45	الشرقية
3	0	0	0	0	0	0	0	0	0	0	0	0	3	1	2	الاسماعيلية
128	8	1	7	20	7	13	10	3	7	0	0	0	90	55	35	الجيزة
55	11	6	5	15	5	10	5	1	4	2	1	1	22	8	14	الفيوم
85	2	1	1	5	3	2	10	7	3	4	3	1	64	42	22	بنى سويف
67	3	0	3	5	1	4	7	4	3	0	0	0	52	23	29	المنيا
57	2	0	2	6	6	0	4	1	3	3	0	3	42	19	23	اسيوط
95	5	0	5	14	4	10	12	3	9	4	1	3	60	16	44	سوهاج
92	1	0	1	7	3	4	11	7	4	2	0	2	71	45	26	قنا
52	2	0	2	6	1	5	8	4	4	2	0	2	34	11	23	الاقصر
261	5	1	4	21	11	10	32	14	18	13	3	10	190	82	108	أسوان
113	13	6	7	24	13	11	7	4	3	1	1	0	68	17	51	شمال سيناء
4	0	0	0	0	0	0	0	0	0	0	0	0	4	3	1	جنوب سيناء
2278	146	65	81	295	135	160	273	128	145	88	30	58	1476	818	658	الإجمالي



الباب الخامس

المؤشرات التعليمية

يتضمن هذا الباب المؤشرات التعليمية والتي تقيم أداء العملية التعليمية وذلك من خلال حساب مؤشرات

(نسب الاستيعاب - نسب القيد - نسب قيد البنات -

نسب التسرب - معدل الانتقال - نسبة المعلمين التربويين - ونصيب المعلم من التلاميذ)



الباب الخامس

المؤشرات التعليمية

الفصل الأول

نسب الاستيعاب الصافي والإجمالي

تقرير لنسبة الاستيعاب الصافى والاجمالى .. جملة
للعام الدراسى 2025 / 2024

المحافظات	المقيد فى الصف الاول	السكان 6 سنوات	المقيد صف أول 6 سنوات	نسبة الاستيعاب الاجمالى	نسبة الاستيعاب الصافى
القاهرة	188244	182956	118163	102.9	64.6
الاسكندرية	105262	105655	64157	99.6	60.7
البحيرة	126171	171294	106127	73.7	62.0
الغربية	82724	122675	64353	67.4	52.5
كفر الشيخ	67598	85300	56719	79.2	66.5
المنوفية	86194	115611	65953	74.6	57.0
القليوبية	114525	156821	81135	73.0	51.7
الدقهلية	109808	171358	86483	64.1	50.5
دمياط	27354	36345	14951	75.3	41.1
الشرقية	139718	191511	109043	73.0	56.9
بورسعيد	12285	14797	9371	83.0	63.3
الاسماعيلية	29359	33219	21222	88.4	63.9
السويس	14079	17123	8014	82.2	46.8
الجيزة	204131	230862	153566	88.4	66.5
الفيوم	83045	111008	70590	74.8	63.6
بنى سويف	76961	95419	54167	80.7	56.8
المنيا	143340	163823	112666	87.5	68.8
اسيوط	120180	130055	75524	92.4	58.1
سوهاج	125291	143210	85391	87.5	59.6
قنا	82016	84294	53444	97.3	63.4
الأقصر	25411	28967	16595	87.7	57.3
أسوان	33714	38105	20837	88.5	54.7
مطروح	17674	16064	13531	110.0	84.2
الوادى الجديد	5180	6161	2775	84.1	45.0
البحر الاحمر	10517	11505	6473	91.4	56.3
شمال سيناء	10063	13894	6122	72.4	44.1
جنوب سيناء	3412	3352	1992	101.8	59.4
الاجمالى	2044256	2481384	1479364	82.4	59.6

تقرير لنسب الاستيعاب الصافي والاجمالي بنين.. بنات
للعام الدراسي 2025 / 2024



المحافظات	المقيد فى الصف الاول بنين	السكان بنين	المقيد فى الصف الاول بنين	الاجمالي بنين	الاستيعاب الصافي بنين	المقيد فى الصف الاول بنات	السكان بنات	المقيد فى الصف الاول بنات	الاجمالي بنات	الاستيعاب الصافي بنات
القاهرة	96136	94864	60244	101.34	63.51	92108	88092	57919	104.56	65.75
الاسكندرية	53833	55533	33009	96.94	59.44	51429	50122	31148	102.61	62.14
البحيرة	63267	89396	52963	70.77	59.25	62904	81898	53164	76.81	64.91
الغربية	41771	64630	32407	64.63	50.14	40953	58045	31946	70.55	55.04
كفر الشيخ	34030	45320	28529	75.09	62.95	33568	39980	28190	83.96	70.51
المنوفية	43955	60634	33526	72.49	55.29	42239	54977	32427	76.83	58.98
القليوبية	58323	81756	41299	71.34	50.51	56202	75065	39836	74.87	53.07
الدقهلية	56144	89769	43990	62.54	49.00	53664	81589	42493	65.77	52.08
دمياط	13839	19353	7545	71.51	38.99	13515	16992	7406	79.54	43.59
الشرقية	70596	101713	55030	69.41	54.10	69122	89798	54013	76.97	60.15
بورسعيد	6476	7842	4959	82.58	63.24	5809	6955	4412	83.52	63.44
الاسماعيلية	14953	17410	10774	85.89	61.88	14406	15809	10448	91.13	66.09
السويس	7089	9162	4036	77.37	44.05	6990	7961	3978	87.80	49.97
الجيزة	104543	122013	78640	85.68	64.45	99588	108849	74926	91.49	68.83
الفيوم	42724	59527	36466	71.77	61.26	40321	51481	34124	78.32	66.28
بنى سويف	39028	50164	27665	77.80	55.15	37933	45255	26502	83.82	58.56
المنيا	73094	85243	57746	85.75	67.74	70246	78580	54920	89.39	69.89
اسيوط	61235	68235	38621	89.74	56.60	58945	61820	36903	95.35	59.69
سوهاج	64178	76410	43640	83.99	57.11	61113	66800	41751	91.49	62.50
قنا	42032	43874	27549	95.80	62.79	39984	40420	25895	98.92	64.06
الاقصر	12866	15435	8343	83.36	54.05	12545	13532	8252	92.71	60.98
أسوان	17152	19941	10517	86.01	52.74	16562	18164	10320	91.18	56.82
مطروح	9355	8312	7230	112.55	86.98	8319	7752	6301	107.31	81.28
الوادى الجديد	2642	3172	1408	83.29	44.39	2538	2989	1367	84.91	45.73
البحر الاحمر	5299	5908	3253	89.69	55.06	5218	5597	3220	93.23	57.53
شمال سيناء	5230	7160	3215	73.04	44.90	4833	6734	2907	71.77	43.17
جنوب سيناء	1761	1717	1033	102.56	60.16	1651	1635	959	100.98	58.65
الاجمالي	1041551	1304493	753637	79.8	57.8	1002705	1176891	725727	85.2	61.7



الباب الخامس

المؤشرات التعليمية

الفصل الثاني

نسب القيد الصافي والإجمالي

نسبة القيد الصافى والاجمالى .. جملة
للعام الدراسى 2025 / 2024
ماقبل الابتدائى

المحافظات	تلاميذ المرحلة	تلاميذ السن الرسمى	السكان	القيد الصافى	القيد الاجمالى
القاهرة	177860	125626	378165	33.2	47.0
الاسكندرية	90669	57917	222828	26.0	40.7
البحيرة	64261	55876	381851	14.6	16.8
الغربية	50199	39802	268748	14.8	18.7
كفر الشيخ	42239	34682	201095	17.2	21.0
المنوفية	53716	46516	258043	18.0	20.8
القليوبية	69982	55121	330719	16.7	21.2
الدقهلية	59492	50314	352466	14.3	16.9
دمياط	25386	22273	78192	28.5	32.5
الشرقية	74034	67363	428421	15.7	17.3
بورسعيد	16308	14785	30381	48.7	53.7
الاسماعيلية	19677	15210	74243	20.5	26.5
السويس	15204	12441	36348	34.2	41.8
الجيزة	106306	76551	489670	15.6	21.7
الفيوم	32933	28822	253981	11.3	13.0
بنى سويف	44117	40165	222080	18.1	19.9
المنيا	52936	46722	386073	12.1	13.7
اسيوط	59140	51333	301630	17.0	19.6
سوهاج	68360	62227	343023	18.1	19.9
قنا	58485	55487	213877	25.9	27.3
الاقصر	20526	19529	70221	27.8	29.2
أسوان	23701	21665	88950	24.4	26.6
مرسى مطروح	7579	6637	34835	19.1	21.8
الوادى الجديد	4388	4263	14675	29.0	29.9
البحر الاحمر	13477	10730	24073	44.6	56.0
شمال سيناء	5991	5450	28796	18.9	20.8
جنوب سيناء	3935	3243	6892	47.1	57.1
الاجمالى	1260901	1030750	5520276	18.7	22.8

نسبة القيد الصافى والاجمالي .. جملة
للعام الدراسى 2025 / 2024
الابتدائى

المحافظات	تلاميذ المرحلة	تلاميذ السن الرسمى	السكان	القيد الصافى	القيد الاجمالي
القاهرة	1257537	1185709	1076535	110.1	116.8
الاسكندرية	700992	664121	601235	110.5	116.6
البحيرة	867894	847304	917134	92.4	94.6
الغربية	588778	571086	674910	84.6	87.2
كفر الشيخ	453390	443258	462147	95.9	98.1
المنوفية	593710	573717	614233	93.4	96.7
القليوبية	797658	762972	829774	91.9	96.1
الدقهلية	785622	763211	906614	84.2	86.7
دمياط	191482	179011	208849	85.7	91.7
الشرقية	942036	910520	1035637	87.9	91.0
بورسعيد	86965	83870	82892	101.2	104.9
الاسماعيلية	200676	192470	185472	103.8	108.2
السويس	96448	90043	94505	95.3	102.1
الجيزة	1338345	1288165	1251891	102.9	106.9
الفيوم	522734	510633	576488	88.6	90.7
بنى سويف	482398	459083	498046	92.2	96.9
المنيا	861411	829468	854687	97.0	100.8
اسيوط	687083	642398	700961	91.6	98.0
سوهاج	750929	709169	768821	92.2	97.7
قنا	489080	460465	462259	99.6	105.8
الاقصر	155932	146978	160835	91.4	97.0
أسوان	221892	209156	202597	103.2	109.5
مرسى مطروح	103175	98870	84664	116.8	121.9
الوادى الجديد	35167	32698	34902	93.7	100.8
البحر الاحمر	69671	65703	59059	111.2	118.0
شمال سيناء	64809	60543	78493	77.1	82.6
جنوب سيناء	23386	21920	18545	118.2	126.1
الاجمالي	13369200	12802541	13442185	95.2	99.5

نسبة القيد الصافى والاجمالى .. جملة
للعام الدراسى 2025 / 2024
جملة التعليم المجتمعى

المحافظات	تلاميذ المرحلة	تلاميذ السن الرسمى	السكان	القيد الصافى	القيد الاجمالى
القاهرة	2864	1571	1076535	0.1	0.3
الاسكندرية	1236	592	601235	0.1	0.2
البحيرة	2699	2264	917134	0.2	0.3
الغربية	912	655	674910	0.1	0.1
كفر الشيخ	2973	2797	462147	0.6	0.6
المنوفية	675	586	614233	0.1	0.1
القليوبية	1490	1226	829774	0.1	0.2
الدقهلية	1944	1522	906614	0.2	0.2
دمياط	432	217	208849	0.1	0.2
الشرقية	3570	2747	1035637	0.3	0.3
بورسعيد	179	128	82892	0.2	0.2
الاسماعيلية	1196	952	185472	0.5	0.6
السويس	263	183	94505	0.2	0.3
الجيزة	5197	4008	1251891	0.3	0.4
الفيوم	17309	15614	576488	2.7	3.0
بنى سويف	9510	7942	498046	1.6	1.9
المنيا	12538	9188	854687	1.1	1.5
اسيوط	21288	15604	700961	2.2	3.0
سوهاج	11911	9518	768821	1.2	1.5
قنا	7734	6616	462259	1.4	1.7
الاقصر	3512	3206	160835	2.0	2.2
أسوان	2623	2372	202597	1.2	1.3
مرسى مطروح	11962	11166	84664	13.2	14.1
الوادى الجديد	59	44	34902	0.1	0.2
البحر الاحمر	191	118	59059	0.2	0.3
شمال سيناء	878	680	78493	0.9	1.1
جنوب سيناء	50	29	18545	0.2	0.3
الاجمالى	125195	101545	13442185	0.8	0.9

نسبة القيد الصافى والاجمالى .. جملة
للعام الدراسى 2025 / 2024
جملة الاعدادى

المحافظات	تلاميذ المرحلة	تلاميذ السن الرسمى	السكان	القيد الصافى	القيد الاجمالى
القاهرة	645418	574130	494839	116.0	130.4
الاسكندرية	361669	317503	267393	118.7	135.3
البحيرة	423674	396097	386364	102.5	109.7
الغربية	308843	288374	292358	98.6	105.6
كفر الشيخ	209049	201367	200774	100.3	104.1
المنوفية	301900	278078	265875	104.6	113.5
القليوبية	396482	369372	354934	104.1	111.7
الدقهلية	411037	395790	392007	101.0	104.9
دمياط	106657	99768	90064	110.8	118.4
الشرقية	464442	448383	459376	97.6	101.1
بورسعيد	44559	42696	36266	117.7	122.9
الاسماعيلية	98946	93387	79690	117.2	124.2
السويس	50815	45120	39892	113.1	127.4
الجيزة	663679	612372	525438	116.5	126.3
الفيوم	245348	234604	241013	97.3	101.8
بنى سويف	223452	208643	213981	97.5	104.4
المنيا	383752	364151	407757	89.3	94.1
اسيوط	312419	278536	320093	87.0	97.6
سوهاج	331047	308823	353228	87.4	93.7
قنا	207756	196372	211441	92.9	98.3
الاقصر	67909	62508	72239	86.5	94.0
أسوان	96376	92677	89900	103.1	107.2
مرسى مطروح	44057	39725	33487	118.6	131.6
الوادى الجديد	17082	15972	15574	102.6	109.7
البحر الاحمر	33555	29699	22334	133.0	150.2
شمال سيناء	32360	30817	34999	88.1	92.5
جنوب سيناء	11647	10413	7696	135.3	151.3
الاجمالى	6493930	6035377	5909012	102.1	109.9

نسبة القيد الصافى والاجمالى .. جملة
للعام الدراسى 2025 / 2024
جملة الثانوى العام

المحافظات	تلاميذ المرحلة	تلاميذ السن الرسمى	السكان	القيد الصافى	القيد الاجمالى
القاهرة	347451	299718	562516	53.3	61.8
الاسكندرية	173608	149285	289039	51.6	60.1
البحيرة	129760	113826	385810	29.5	33.6
الغربية	130616	106483	302891	35.2	43.1
كفر الشيخ	87824	71086	211748	33.6	41.5
المنوفية	117790	106699	276195	38.6	42.6
القليوبية	155559	137135	367851	37.3	42.3
الدقهلية	182873	159939	409758	39.0	44.6
دمياط	47467	38041	90584	42.0	52.4
الشرقية	198597	171677	488404	35.2	40.7
بورسعيد	17615	16188	39720	40.8	44.3
الاسماعيلية	35311	28839	83494	34.5	42.3
السويس	13799	12809	43280	29.6	31.9
الجيزة	281227	241809	554003	43.6	50.8
الفيوم	54429	49632	252151	19.7	21.6
بنى سويف	56042	45011	222608	20.2	25.2
المنيا	86471	72451	414989	17.5	20.8
اسيوط	82182	70651	337355	20.9	24.4
سوهاج	96586	86555	374322	23.1	25.8
قنا	51324	42319	230141	18.4	22.3
الاقصر	17432	14438	82666	17.5	21.1
أسوان	26139	22304	98291	22.7	26.6
مرسى مطروح	8048	6863	32057	21.4	25.1
الوادى الجديد	5649	4395	16114	27.3	35.1
البحر الاحمر	14028	12651	21309	59.4	65.8
شمال سيناء	13769	13175	32563	40.5	42.3
جنوب سيناء	4205	3787	6961	54.4	60.4
الاجمالى	2435801	2097766	6226820	33.7	39.1

نسبة القيد الصافى والاجمالى .. جملة
للعام الدراسى 2025 / 2024
جملة الثانوى الصناعى

المحافظات	تلاميذ المرحلة	تلاميذ السن الرسمى	السكان	القيد الصافى	القيد الاجمالى
القاهرة	82333	67977	562516	12.1	14.6
الاسكندرية	44049	34260	289039	11.9	15.2
البحيرة	111512	93107	385810	24.1	28.9
الغربية	48095	40220	302891	13.3	15.9
كفر الشيخ	27419	21769	211748	10.3	12.9
المنوفية	46940	39161	276195	14.2	17.0
القليوبية	55169	47000	367851	12.8	15.0
الدقهلية	62557	55661	409758	13.6	15.3
دمياط	18097	13806	90584	15.2	20.0
الشرقية	75730	62244	488404	12.7	15.5
بورسعيد	9415	7505	39720	18.9	23.7
الاسماعيلية	11738	9704	83494	11.6	14.1
السويس	16034	13886	43280	32.1	37.0
الجيزة	61431	53650	554003	9.7	11.1
الفيوم	53258	48257	252151	19.1	21.1
بنى سويف	47906	38306	222608	17.2	21.5
المنيا	51154	44714	414989	10.8	12.3
اسيوط	30995	24289	337355	7.2	9.2
سوهاج	47593	39908	374322	10.7	12.7
قنا	43453	35101	230141	15.3	18.9
الاقصر	15157	12659	82666	15.3	18.3
أسوان	25694	22121	98291	22.5	26.1
مرسى مطروح	6639	5389	32057	16.8	20.7
الوادى الجديد	3238	2780	16114	17.3	20.1
البحر الاحمر	5707	4559	21309	21.4	26.8
شمال سيناء	3945	3369	32563	10.3	12.1
جنوب سيناء	1057	886	6961	12.7	15.2
الاجمالى	1006315	842288	6226820	13.5	16.2

نسبة القيد الصافى والاجمالى .. جملة
للعام الدراسى 2025 / 2024
جملة الثانوى الزراعى

المحافظات	تلاميذ المرحلة	تلاميذ السن الرسمى	السكان	القيد الصافى	القيد الاجمالى
القاهرة	501	456	562516	0.1	0.1
الاسكندرية	5229	3716	289039	1.3	1.8
البحيرة	16680	13832	385810	3.6	4.3
الغربية	9055	6999	302891	2.3	3.0
كفر الشيخ	12430	10493	211748	5.0	5.9
المنوفية	7026	6220	276195	2.3	2.5
القليوبية	20281	16062	367851	4.4	5.5
الدقهلية	7620	6280	409758	1.5	1.9
دمياط	1827	1168	90584	1.3	2.0
الشرقية	17054	14378	488404	2.9	3.5
بورسعيد	1249	1136	39720	2.9	3.1
الاسماعيلية	10085	8262	83494	9.9	12.1
السويس	819	383	43280	0.9	1.9
الجيزة	10758	9514	554003	1.7	1.9
الفيوم	12591	10006	252151	4.0	5.0
بنى سويف	7820	5380	222608	2.4	3.5
المنيا	24220	20121	414989	4.8	5.8
اسيوط	16588	12640	337355	3.7	4.9
سوهاج	6712	5481	374322	1.5	1.8
قنا	15039	10255	230141	4.5	6.5
الاقصر	6972	5502	82666	6.7	8.4
أسوان	3085	2348	98291	2.4	3.1
مرسى مطروح	1601	1373	32057	4.3	5.0
الوادى الجديد	2503	2155	16114	13.4	15.5
البحر الاحمر	147	112	21309	0.5	0.7
شمال سيناء	1324	1136	32563	3.5	4.1
جنوب سيناء	708	530	6961	7.6	10.2
الاجمالى	219924	175938	6226820	2.8	3.5

نسبة القيد الصافى والاجمالى .. جملة
للعام الدراسى 2025 / 2024
جملة الثانوى التجارى

المحافظات	تلاميذ المرحلة	تلاميذ السن الرسمى	السكان	القيد الصافى	القيد الاجمالى
القاهرة	62586	48569	562516	8.6	11.1
الاسكندرية	27326	20254	289039	7.0	9.5
البحيرة	34450	27371	385810	7.1	8.9
الغربية	35007	30060	302891	9.9	11.6
كفر الشيخ	44273	36360	211748	17.2	20.9
المنوفية	33339	28227	276195	10.2	12.1
القليوبية	44034	38903	367851	10.6	12.0
الدقهلية	39774	33448	409758	8.2	9.7
دمياط	10702	8682	90584	9.6	11.8
الشرقية	79330	66881	488404	13.7	16.2
بورسعيد	3094	2689	39720	6.8	7.8
الاسماعيلية	7120	5605	83494	6.7	8.5
السويس	5199	4500	43280	10.4	12.0
الجيزة	102119	88083	554003	15.9	18.4
الفيوم	44875	40819	252151	16.2	17.8
بنى سويف	22057	16179	222608	7.3	9.9
المنيا	47159	41746	414989	10.1	11.4
اسيوط	40953	35708	337355	10.6	12.1
سوهاج	67105	55710	374322	14.9	17.9
قنا	18042	12626	230141	5.5	7.8
الاقصر	5830	5151	82666	6.2	7.1
أسوان	12084	10112	98291	10.3	12.3
مرسى مطروح	4976	4106	32057	12.8	15.5
الوادى الجديد	1315	1155	16114	7.2	8.2
البحر الاحمر	3099	2298	21309	10.8	14.5
شمال سيناء	1802	1629	32563	5.0	5.5
جنوب سيناء	1461	1228	6961	17.6	21.0
الاجمالى	799111	668099	6226820	10.7	12.8

نسبة القيد الصافى والاجمالى .. جملة
للعام الدراسى 2025 / 2024
جملة الثانوى الفندقى

المحافظات	تلاميذ المرحلة	تلاميذ السن الرسمى	السكان	القيد الصافى	القيد الاجمالى
القاهرة	13604	11984	562516	2.1	2.4
الاسكندرية	2307	1839	289039	0.6	0.8
البحيرة	625	439	385810	0.1	0.2
الغربية	4904	4190	302891	1.4	1.6
كفر الشيخ	2908	2271	211748	1.1	1.4
المنوفية	929	895	276195	0.3	0.3
القليوبية	10848	8975	367851	2.4	2.9
الدقهلية	4130	3547	409758	0.9	1.0
دمياط	570	529	90584	0.6	0.6
الشرقية	323	317	488404	0.1	0.1
بورسعيد	413	388	39720	1.0	1.0
الاسماعيلية	486	370	83494	0.4	0.6
السويس	517	360	43280	0.8	1.2
الجيزة	16555	13019	554003	2.3	3.0
الفيوم	2080	1655	252151	0.7	0.8
بنى سويف	578	545	222608	0.2	0.3
المنيا	1321	991	414989	0.2	0.3
اسيوط	428	378	337355	0.1	0.1
سوهاج	1248	804	374322	0.2	0.3
قنا	1125	644	230141	0.3	0.5
الاقصر	865	761	82666	0.9	1.0
أسوان	1366	1140	98291	1.2	1.4
مرسى مطروح	258	241	32057	0.8	0.8
الوادى الجديد	44	43	16114	0.3	0.3
البحر الاحمر	1230	984	21309	4.6	5.8
شمال سيناء	216	179	32563	0.5	0.7
جنوب سيناء	247	206	6961	3.0	3.5
الاجمالى	70125	57694	6226820	0.9	1.1

نسبة القيد الصافى والاجمالى .. بنين بنات
للعام الدراسى 2025 / 2024
ماقبل الابتدائى

المديرية	بنين المرحلة	بنين السن الرسمى	سكان بنين	القيد الصافى	القيد الإجمالى	بنات المرحلة	بنات السن الرسمى	سكان بنات	القيد الصافى	القيد الإجمالى	الفجوة
القاهرة	90592	63696	193637	32.89	46.78	87268	61930	184528	33.56	47.29	-0.51
الاسكندرية	46226	29613	115957	25.54	39.86	44443	28304	106871	26.48	41.59	-1.72
البحيرة	32972	28519	197917	14.41	16.66	31289	27357	183934	14.87	17.01	-0.35
الغربية	25372	20002	139540	14.33	18.18	24827	19800	129208	15.32	19.21	-1.03
كفر الشيخ	21679	17799	105383	16.89	20.57	20560	16883	95712	17.64	21.48	-0.91
المنوفية	27679	23903	134035	17.83	20.65	26037	22613	124008	18.24	21.00	-0.35
القليوبية	35699	28000	172526	16.23	20.69	34283	27121	158193	17.14	21.67	-0.98
الدقهلية	30116	25375	182546	13.90	16.50	29376	24939	169920	14.68	17.29	-0.79
دمياط	13083	11467	40454	28.35	32.34	12303	10806	37738	28.63	32.60	-0.26
الشرقية	37951	34470	223797	15.40	16.96	36083	32893	204624	16.07	17.63	-0.68
بورسعيد	8314	7530	15633	48.17	53.18	7994	7255	14748	49.19	54.20	-1.02
الاسماعيلية	10146	7907	38657	20.45	26.25	9531	7303	35586	20.52	26.78	-0.54
السويس	7676	6256	19057	32.83	40.28	7528	6185	17291	35.77	43.54	-3.26
الجيزة	54998	39471	255314	15.46	21.54	51308	37080	234356	15.82	21.89	-0.35
الفيوم	17170	14961	133292	11.22	12.88	15763	13861	120689	11.48	13.06	-0.18
بنى سويف	22776	20688	116086	17.82	19.62	21341	19477	105994	18.38	20.13	-0.51
المنيا	27191	23902	200518	11.92	13.56	25745	22820	185555	12.30	13.87	-0.31
اسيوط	30489	26396	155891	16.93	19.56	28651	24937	145739	17.11	19.66	-0.10
سوهاج	36067	32617	180385	18.08	19.99	32293	29610	162638	18.21	19.86	0.14
قنا	30306	28659	112827	25.40	26.86	28179	26828	101050	26.55	27.89	-1.03
الأقصر	10482	9975	36843	27.07	28.45	10044	9554	33378	28.62	30.09	-1.64
أسوان	11995	10948	46410	23.59	25.85	11706	10717	42540	25.19	27.52	-1.67
مرسى مطروح	3952	3463	17804	19.45	22.20	3627	3174	17031	18.64	21.30	0.90
الوادى الجديد	2241	2170	7390	29.36	30.32	2147	2093	7285	28.73	29.47	0.85
البحر الاحمر	6952	5496	12367	44.44	56.21	6525	5234	11706	44.71	55.74	0.47
شمال سيناء	2976	2714	14706	18.46	20.24	3015	2736	14090	19.42	21.40	-1.16
جنوب سيناء	2059	1698	3503	48.47	58.78	1876	1545	3389	45.59	55.36	3.42
الجملة	647159	527695	2872475	18.37	22.53	613742	503055	2647801	19.00	23.18	-0.65

نسبة القيد الصافى والاجمالى .. بنين بنات
للعام الدراسى 2025 / 2024
الابتدائى

المديرية	بنين المرحلة	بنين السن الرسمى	سكان بنين	القيد الصافى	القيد الإجمالى	بنات المرحلة	بنات السن الرسمى	سكان بنات	القيد الصافى	القيد الإجمالى	الفجوة
القاهرة	642931	605592	557070	108.71	115.41	614606	580117	519465	111.68	118.32	-2.90
الاسكندرية	358835	339598	313246	108.41	114.55	342157	324523	287989	112.69	118.81	-4.26
البحيرة	435940	424999	474919	89.49	91.79	431954	422305	442215	95.50	97.68	-5.89
الغربية	298204	288896	349027	82.77	85.44	290574	282190	325883	86.59	89.17	-3.73
كفر الشيخ	230021	224762	241063	93.24	95.42	223369	218496	221084	98.83	101.03	-5.61
المنوفية	302125	291621	317318	91.90	95.21	291585	282096	296915	95.01	98.20	-2.99
القليوبية	406493	388450	430377	90.26	94.45	391165	374522	399397	93.77	97.94	-3.49
الدقهلية	400306	388432	470724	82.52	85.04	385316	374779	435890	85.98	88.40	-3.36
دمياط	97483	90994	109222	83.31	89.25	93999	88017	99627	88.35	94.35	-5.10
الشرقية	477279	461172	540843	85.27	88.25	464757	449348	494794	90.82	93.93	-5.68
بورسعيد	44789	43166	43212	99.89	103.65	42176	40704	39680	102.58	106.29	-2.64
الاسماعيلية	102771	98510	96503	102.08	106.50	97905	93960	88969	105.61	110.04	-3.55
السويس	49356	46059	49552	92.95	99.60	47092	43984	44953	97.84	104.76	-5.15
الجيزة	689174	662754	655842	101.05	105.08	649171	625411	596049	104.93	108.91	-3.83
الفيوم	271804	265355	301474	88.02	90.16	250930	245278	275014	89.19	91.24	-1.08
بنى سويف	245979	233981	257333	90.93	95.59	236419	225102	240713	93.51	98.22	-2.63
المنيا	443277	426929	442193	96.55	100.25	418134	402539	412494	97.59	101.37	-1.12
اسيوط	352999	329550	364582	90.39	96.82	334084	312848	336379	93.00	99.32	-2.49
سوهاج	386346	364490	401458	90.79	96.24	364583	344679	367363	93.83	99.24	-3.01
قنا	251758	237009	240190	98.68	104.82	237322	223456	222069	100.62	106.87	-2.05
الأقصر	79191	74544	83050	89.76	95.35	76741	72434	77785	93.12	98.66	-3.30
أسوان	112046	105462	104805	100.63	106.91	109846	103694	97792	106.04	112.33	-5.42
مرسى مطروح	54269	52088	43798	118.93	123.91	48906	46782	40866	114.48	119.67	4.23
الوادى الجديد	17948	16674	17934	92.97	100.08	17219	16024	16968	94.44	101.48	-1.40
البحر الاحمر	35732	33656	30243	111.29	118.15	33939	32047	28816	111.21	117.78	0.37
شمال سيناء	33547	31303	40657	76.99	82.51	31262	29240	37836	77.28	82.63	-0.11
جنوب سيناء	12201	11438	9595	119.21	127.16	11185	10482	8950	117.12	124.97	2.19
الجملة	6832804	6537484	6986230	93.58	97.80	6536396	6265057	6455955	97.04	101.25	-3.44

نسبة القيد الصافى والاجمالى .. بنين بنات
للعام الدراسى 2025 / 2024
جملة التعليم المجتمعى

المديرية	بنين المرحلة	بنين السن الرسمى	سكان بنين	القيد الصافى	القيد الإجمالى	بنات المرحلة	بنات السن الرسمى	سكان بنات	القيد الصافى	القيد الإجمالى	الفجوة
القاهرة	1319	747	557070	0.13	0.24	1545	824	519465	0.16	0.30	-0.06
الاسكندرية	518	225	313246	0.07	0.17	718	367	287989	0.13	0.25	-0.08
البحيرة	858	702	474919	0.15	0.18	1841	1562	442215	0.35	0.42	-0.24
الغربية	528	380	349027	0.11	0.15	384	275	325883	0.08	0.12	0.03
كفر الشيخ	817	741	241063	0.31	0.34	2156	2056	221084	0.93	0.98	-0.64
المنوفية	336	278	317318	0.09	0.11	339	308	296915	0.10	0.11	-0.01
القليوبية	724	608	430377	0.14	0.17	766	618	399397	0.15	0.19	-0.02
الدقهلية	928	719	470724	0.15	0.20	1016	803	435890	0.18	0.23	-0.04
دمياط	240	117	109222	0.11	0.22	192	100	99627	0.10	0.19	0.03
الشرقية	1623	1207	540843	0.22	0.30	1947	1540	494794	0.31	0.39	-0.09
بورسعيد	87	64	43212	0.15	0.20	92	64	39680	0.16	0.23	-0.03
الاسماعيلية	536	410	96503	0.42	0.56	660	542	88969	0.61	0.74	-0.19
السويس	128	87	49552	0.18	0.26	135	96	44953	0.21	0.30	-0.04
الجيزة	1680	1337	655842	0.20	0.26	3517	2671	596049	0.45	0.59	-0.33
الفيوم	4299	3939	301474	1.31	1.43	13010	11675	275014	4.25	4.73	-3.30
بنى سويف	2456	2133	257333	0.83	0.95	7054	5809	240713	2.41	2.93	-1.98
المنيا	2105	1768	442193	0.40	0.48	10433	7420	412494	1.80	2.53	-2.05
اسيوط	7692	6022	364582	1.65	2.11	13596	9582	336379	2.85	4.04	-1.93
سوهاج	4576	3837	401458	0.96	1.14	7335	5681	367363	1.55	2.00	-0.86
قنا	2397	2125	240190	0.88	1.00	5337	4491	222069	2.02	2.40	-1.41
الأقصر	1422	1299	83050	1.56	1.71	2090	1907	77785	2.45	2.69	-0.97
أسوان	1174	1056	104805	1.01	1.12	1449	1316	97792	1.35	1.48	-0.36
مرسى مطروح	5673	5354	43798	12.22	12.95	6289	5812	40866	14.22	15.39	-2.44
الوادى الجديد	29	21	17934	0.12	0.16	30	23	16968	0.14	0.18	-0.02
البحر الاحمر	71	41	30243	0.14	0.23	120	77	28816	0.27	0.42	-0.18
شمال سيناء	457	346	40657	0.85	1.12	421	334	37836	0.88	1.11	0.01
جنوب سيناء	18	6	9595	0.06	0.19	32	23	8950	0.26	0.36	-0.17
الجملة	42691	35569	6986230	0.51	0.61	82504	65976	6455955	1.02	1.28	-0.67

نسبة القيد الصافى والاجمالى .. بنين بنات
للعام الدراسى 2025 / 2024
جملة الاعدادى

المديرية	بنين المرحلة	بنين السن الرسمى	سكان بنين	القيد الصافى	القيد الإجمالى	بنات المرحلة	بنات السن الرسمى	سكان بنات	القيد الصافى	القيد الإجمالى	الفجوة
القاهرة	331002	292979	253675	115.49	130.48	314416	281151	241164	116.58	130.37	0.11
الاسكندرية	185729	160979	137409	117.15	135.17	175940	156524	129984	120.42	135.36	-0.19
البحيرة	216818	199495	200267	99.61	108.26	206856	196602	186097	105.64	111.15	-2.89
الغربية	157800	145370	151154	96.17	104.40	151043	143004	141204	101.27	106.97	-2.57
كفر الشيخ	106733	102235	104019	98.28	102.61	102316	99132	96755	102.46	105.75	-3.14
المنوفية	156275	141023	137315	102.70	113.81	145625	137055	128560	106.61	113.27	0.53
القليوبية	201928	186028	184188	101.00	109.63	194554	183344	170746	107.38	113.94	-4.31
الدقهلية	209385	200312	202221	99.06	103.54	201652	195478	189786	103.00	106.25	-2.71
دمياط	54863	50423	46820	107.70	117.18	51794	49345	43244	114.11	119.77	-2.59
الشرقية	236908	227183	237951	95.47	99.56	227534	221200	221425	99.90	102.76	-3.20
بورسعيد	22872	21888	18730	116.86	122.11	21687	20808	17536	118.66	123.67	-1.56
الاسماعيلية	50861	47716	41143	115.98	123.62	48085	45671	38547	118.48	124.74	-1.12
السويس	26244	22926	20769	110.39	126.36	24571	22194	19123	116.06	128.49	-2.13
الجيزة	341938	314087	272361	115.32	125.55	321741	298285	253077	117.86	127.13	-1.59
الفيوم	125930	119945	125131	95.86	100.64	119418	114659	115882	98.94	103.05	-2.41
بنى سويف	115637	105954	111274	95.22	103.92	107815	102689	102707	99.98	104.97	-1.05
المنيا	196774	186195	212289	87.71	92.69	186978	177956	195468	91.04	95.66	-2.97
اسيوط	161787	140768	167034	84.28	96.86	150632	137768	153059	90.01	98.41	-1.56
سوهاج	171204	158327	184558	85.79	92.76	159843	150496	168670	89.23	94.77	-2.00
قنا	108239	101460	110640	91.70	97.83	99517	94912	100801	94.16	98.73	-0.90
الأقصر	36154	32454	36965	87.80	97.81	31755	30054	35274	85.20	90.02	7.78
أسوان	49257	46950	46509	100.95	105.91	47119	45727	43391	105.38	108.59	-2.68
مرسى مطروح	26575	23608	17699	133.39	150.15	17482	16117	15788	102.08	110.73	39.42
الوادى الجديد	8925	8332	8030	103.76	111.15	8157	7640	7544	101.27	108.13	3.02
البحر الاحمر	17199	14955	11676	128.08	147.30	16356	14744	10658	138.34	153.46	-6.16
شمال سيناء	17313	16378	18230	89.84	94.97	15047	14439	16769	86.11	89.73	5.24
جنوب سيناء	6162	5475	4025	136.02	153.09	5485	4938	3671	134.51	149.41	3.68
الجملة	3340512	3073445	3062082	100.37	109.09	3153418	2961932	2846930	104.04	110.77	-1.67

نسبة القيد الصافى والاجمالى .. بنين بنات
للعام الدراسى 2025 / 2024
جملة الثانوى العام

المديرية	بنين المرحلة	بنين السن الرسمى	سكان بنين	القيد الصافى	القيد الإجمالى	بنات المرحلة	بنات السن الرسمى	سكان بنات	القيد الصافى	القيد الإجمالى	الفجوة
القاهرة	167709	145120	288870	50.24	58.06	179742	154598	273646	56.50	65.68	-7.63
الاسكندرية	81202	69951	149457	46.80	54.33	92406	79334	139582	56.84	66.20	-11.87
البحيرة	55725	48341	201457	24.00	27.66	74035	65485	184353	35.52	40.16	-12.50
الغربية	56720	46584	156432	29.78	36.26	73896	59899	146459	40.90	50.46	-14.20
كفر الشيخ	38311	31368	110229	28.46	34.76	49513	39718	101519	39.12	48.77	-14.02
المنوفية	52448	47810	142715	33.50	36.75	65342	58889	133480	44.12	48.95	-12.20
القليوبية	71763	63304	191490	33.06	37.48	83796	73831	176361	41.86	47.51	-10.04
الدقهلية	81453	71628	210901	33.96	38.62	101420	88311	198857	44.41	51.00	-12.38
دمياط	21011	16806	47181	35.62	44.53	26456	21235	43403	48.93	60.95	-16.42
الشرقية	89545	77787	253171	30.73	35.37	109052	93890	235233	39.91	46.36	-10.99
بورسعيد	8420	7852	20602	38.11	40.87	9195	8336	19118	43.60	48.10	-7.23
الاسماعيلية	16084	13325	43249	30.81	37.19	19227	15514	40245	38.55	47.77	-10.59
السويس	5930	5460	22278	24.51	26.62	7869	7349	21002	34.99	37.47	-10.85
الجيزة	131239	113002	289574	39.02	45.32	149988	128807	264429	48.71	56.72	-11.40
الفيوم	21844	20198	131363	15.38	16.63	32585	29434	120788	24.37	26.98	-10.35
بنى سويف	25145	20454	116155	17.61	21.65	30897	24557	106453	23.07	29.02	-7.38
المنيا	37528	31571	218210	14.47	17.20	48943	40880	196779	20.77	24.87	-7.67
اسيوط	35455	30701	177306	17.32	20.00	46727	39950	160049	24.96	29.20	-9.20
سوهاج	47408	42574	195850	21.74	24.21	49178	43981	178472	24.64	27.56	-3.35
قنا	23316	19676	120421	16.34	19.36	28008	22643	109720	20.64	25.53	-6.16
الأقصر	7489	6378	42684	14.94	17.55	9943	8060	39982	20.16	24.87	-7.32
أسوان	10721	9449	50358	18.76	21.29	15418	12855	47933	26.82	32.17	-10.88
مرسى مطروح	3996	3414	17505	19.50	22.83	4052	3449	14552	23.70	27.84	-5.02
الوادى الجديد	2307	1811	8291	21.84	27.83	3342	2584	7823	33.03	42.72	-14.89
البحر الاحمر	6345	5784	11134	51.95	56.99	7683	6867	10175	67.49	75.51	-18.52
شمال سيناء	6633	6333	16995	37.26	39.03	7136	6842	15568	43.95	45.84	-6.81
جنوب سيناء	2028	1839	3593	51.18	56.44	2177	1948	3368	57.84	64.64	-8.19
الجملة	1107775	958520	3237471	29.61	34.22	1328026	1139246	2989349	38.11	44.43	-10.21

نسبة القيد الصافى والاجمالى .. بنين بنات
للعام الدراسى 2025 / 2024
جملة الثانوى الصناعى

المديرية	بنين المرحلة	بنين السن الرسمى	سكان بنين	القيد الصافى	القيد الإجمالى	بنات المرحلة	بنات السن الرسمى	سكان بنات	القيد الصافى	القيد الإجمالى	الفجوة
القاهرة	57858	47168	288870	16.33	20.03	24475	20809	273646	7.60	8.94	11.09
الاسكندرية	33503	25605	149457	17.13	22.42	10546	8655	139582	6.20	7.56	14.86
البحيرة	71241	58094	201457	28.84	35.36	40271	35013	184353	18.99	21.84	13.52
الغربية	31992	26656	156432	17.04	20.45	16103	13564	146459	9.26	10.99	9.46
كفر الشيخ	19275	14680	110229	13.32	17.49	8144	7089	101519	6.98	8.02	9.46
المنوفية	31790	25361	142715	17.77	22.28	15150	13800	133480	10.34	11.35	10.93
القليوبية	38368	31559	191490	16.48	20.04	16801	15441	176361	8.76	9.53	10.51
الدقهلية	32846	28353	210901	13.44	15.57	29711	27308	198857	13.73	14.94	0.63
دمياط	12095	9204	47181	19.51	25.64	6002	4602	43403	10.60	13.83	11.81
الشرقية	43449	35032	253171	13.84	17.16	32281	27212	235233	11.57	13.72	3.44
بورسعيد	7077	5362	20602	26.03	34.35	2338	2143	19118	11.21	12.23	22.12
الاسماعيلية	7371	5980	43249	13.83	17.04	4367	3724	40245	9.25	10.85	6.19
السويس	10401	8806	22278	39.53	46.69	5633	5080	21002	24.19	26.82	19.87
الجيزة	43621	37510	289574	12.95	15.06	17810	16140	264429	6.10	6.74	8.33
الفيوم	32187	28284	131363	21.53	24.50	21071	19973	120788	16.54	17.44	7.06
بنى سويف	30410	23272	116155	20.04	26.18	17496	15034	106453	14.12	16.44	9.75
المنيا	27894	24560	218210	11.26	12.78	23260	20154	196779	10.24	11.82	0.96
اسيوط	23349	17310	177306	9.76	13.17	7646	6979	160049	4.36	4.78	8.39
سوهاج	32421	26604	195850	13.58	16.55	15172	13304	178472	7.45	8.50	8.05
قنا	30707	24123	120421	20.03	25.50	12746	10978	109720	10.01	11.62	13.88
الأقصر	10655	8530	42684	19.98	24.96	4502	4129	39982	10.33	11.26	13.70
أسوان	18325	15547	50358	30.87	36.39	7369	6574	47933	13.71	15.37	21.02
مرسى مطروح	5933	4807	17505	27.46	33.89	706	582	14552	4.00	4.85	29.04
الوادى الجديد	1912	1527	8291	18.42	23.06	1326	1253	7823	16.02	16.95	6.11
البحر الاحمر	3793	2963	11134	26.61	34.07	1914	1596	10175	15.69	18.81	15.26
شمال سيناء	2778	2303	16995	13.55	16.35	1167	1066	15568	6.85	7.50	8.85
جنوب سيناء	789	652	3593	18.15	21.96	268	234	3368	6.95	7.96	14.00
الجملة	662040	539852	3237471	16.68	20.45	344275	302436	2989349	10.12	11.52	8.93

نسبة القيد الصافى والاجمالى .. بنين بنات
للعام الدراسى 2025 / 2024
جملة الثانوى الزراعى

المديرية	بنين المرحلة	بنين السن الرسمى	سكان بنين	القيد الصافى	القيد الإجمالى	بنات المرحلة	بنات السن الرسمى	سكان بنات	القيد الصافى	القيد الإجمالى	الفجوة
القاهرة	337	296	288870	0.10	0.12	164	160	273646	0.06	0.06	0.06
الاسكندرية	4506	3157	149457	2.11	3.01	723	559	139582	0.40	0.52	2.50
البحيرة	15477	12773	201457	6.34	7.68	1203	1059	184353	0.57	0.65	7.03
الغربية	5913	4473	156432	2.86	3.78	3142	2526	146459	1.72	2.15	1.63
كفر الشيخ	6070	5166	110229	4.69	5.51	6360	5327	101519	5.25	6.26	-0.76
المنوفية	4412	3860	142715	2.70	3.09	2614	2360	133480	1.77	1.96	1.13
القليوبية	19653	15591	191490	8.14	10.26	628	471	176361	0.27	0.36	9.91
الدقهلية	6381	5169	210901	2.45	3.03	1239	1111	198857	0.56	0.62	2.40
دمياط	1049	683	47181	1.45	2.22	778	485	43403	1.12	1.79	0.43
الشرقية	10209	8249	253171	3.26	4.03	6845	6129	235233	2.61	2.91	1.12
بورسعيد	859	763	20602	3.70	4.17	390	373	19118	1.95	2.04	2.13
الاسماعيلية	7861	6343	43249	14.67	18.18	2224	1919	40245	4.77	5.53	12.65
السويس	605	281	22278	1.26	2.72	214	102	21002	0.49	1.02	1.70
الجيزة	7347	6343	289574	2.19	2.54	3411	3171	264429	1.20	1.29	1.25
الفيوم	12456	9874	131363	7.52	9.48	135	132	120788	0.11	0.11	9.37
بنى سويف	7820	5380	116155	4.63	6.73	0	0	106453	0.00	0.00	6.73
المنيا	24220	20121	218210	9.22	11.10	0	0	196779	0.00	0.00	11.10
اسيوط	13325	10050	177306	5.67	7.52	3263	2590	160049	1.62	2.04	5.48
سوهاج	6241	5061	195850	2.58	3.19	471	420	178472	0.24	0.26	2.92
قنا	14326	9711	120421	8.06	11.90	713	544	109720	0.50	0.65	11.25
الأقصر	6192	4794	42684	11.23	14.51	780	708	39982	1.77	1.95	12.56
أسوان	3023	2295	50358	4.56	6.00	62	53	47933	0.11	0.13	5.87
مرسى مطروح	1273	1069	17505	6.11	7.27	328	304	14552	2.09	2.25	5.02
الوادى الجديد	1958	1689	8291	20.37	23.62	545	466	7823	5.96	6.97	16.65
البحر الاحمر	101	72	11134	0.65	0.91	46	40	10175	0.39	0.45	0.46
شمال سيناء	1205	1023	16995	6.02	7.09	119	113	15568	0.73	0.76	6.33
جنوب سيناء	521	385	3593	10.72	14.50	187	145	3368	4.31	5.55	8.95
الجملة	183340	144671	3237471	4.47	5.66	36584	31267	2989349	1.05	1.22	4.44

نسبة القيد الصافى والاجمالى .. بنين بنات
للعام الدراسى 2025 / 2024
جملة الثانوى التجارى

المديرية	بنين المرحلة	بنين السن الرسمى	سكان بنين	القيد الصافى	القيد الإجمالى	بنات المرحلة	بنات السن الرسمى	سكان بنات	القيد الصافى	القيد الإجمالى	الفجوة
القاهرة	25677	19358	288870	6.70	8.89	36909	29211	273646	10.67	13.49	-4.60
الاسكندرية	10223	7442	149457	4.98	6.84	17103	12812	139582	9.18	12.25	-5.41
البحيرة	8901	6866	201457	3.41	4.42	25549	20505	184353	11.12	13.86	-9.44
الغربية	15151	12600	156432	8.05	9.69	19856	17460	146459	11.92	13.56	-3.87
كفر الشيخ	23080	19013	110229	17.25	20.94	21193	17347	101519	17.09	20.88	0.06
المنوفية	14724	12155	142715	8.52	10.32	18615	16072	133480	12.04	13.95	-3.63
القليوبية	7822	6822	191490	3.56	4.08	36212	32081	176361	18.19	20.53	-16.45
الدقهلية	24374	20288	210901	9.62	11.56	15400	13160	198857	6.62	7.74	3.81
دمياط	4115	3323	47181	7.04	8.72	6587	5359	43403	12.35	15.18	-6.45
الشرقية	44114	36552	253171	14.44	17.42	35216	30329	235233	12.89	14.97	2.45
بورسعيد	911	744	20602	3.61	4.42	2183	1945	19118	10.17	11.42	-7.00
الاسماعيلية	2121	1691	43249	3.91	4.90	4999	3914	40245	9.73	12.42	-7.52
السويس	1680	1463	22278	6.57	7.54	3519	3037	21002	14.46	16.76	-9.21
الجيزة	55149	46578	289574	16.09	19.04	46970	41505	264429	15.70	17.76	1.28
الفيوم	23096	20559	131363	15.65	17.58	21779	20260	120788	16.77	18.03	-0.45
بنى سويف	3318	2700	116155	2.32	2.86	18739	13479	106453	12.66	17.60	-14.75
المنيا	16137	14013	218210	6.42	7.40	31022	27733	196779	14.09	15.76	-8.37
اسيوط	14762	12706	177306	7.17	8.33	26191	23002	160049	14.37	16.36	-8.04
سوهاج	33569	26784	195850	13.68	17.14	33536	28926	178472	16.21	18.79	-1.65
قنا	5157	3484	120421	2.89	4.28	12885	9142	109720	8.33	11.74	-7.46
الأقصر	1115	938	42684	2.20	2.61	4715	4213	39982	10.54	11.79	-9.18
أسوان	3510	2895	50358	5.75	6.97	8574	7217	47933	15.06	17.89	-10.92
مرسى مطروح	3814	3098	17505	17.70	21.79	1162	1008	14552	6.93	7.99	13.80
الوادى الجديد	422	386	8291	4.66	5.09	893	769	7823	9.83	11.42	-6.33
البحر الاحمر	1135	782	11134	7.02	10.19	1964	1516	10175	14.90	19.30	-9.11
شمال سيناء	913	794	16995	4.67	5.37	889	835	15568	5.36	5.71	-0.34
جنوب سيناء	855	703	3593	19.57	23.80	606	525	3368	15.59	17.99	5.80
الجملة	345845	284737	3237471	8.80	10.68	453266	383362	2989349	12.82	15.16	-4.48

نسبة القيد الصافى والاجمالى .. بنين بنات
للعام الدراسى 2025 / 2024
جملة الثانوى الفندقى

المديرية	بنين المرحلة	بنين السن الرسمى	سكان بنين	القيد الصافى	القيد الإجمالى	بنات المرحلة	بنات السن الرسمى	سكان بنات	القيد الصافى	القيد الإجمالى	الفجوة
القاهرة	6871	5980	288870	2.07	2.38	6733	6004	273646	2.19	2.46	-0.08
الاسكندرية	1201	967	149457	0.65	0.80	1106	872	139582	0.62	0.79	0.01
البحيرة	432	306	201457	0.15	0.21	193	133	184353	0.07	0.10	0.11
الغربية	3703	3180	156432	2.03	2.37	1201	1010	146459	0.69	0.82	1.55
كفر الشيخ	2019	1562	110229	1.42	1.83	889	709	101519	0.70	0.88	0.96
المنوفية	522	503	142715	0.35	0.37	407	392	133480	0.29	0.30	0.06
القليوبية	6743	5487	191490	2.87	3.52	4105	3488	176361	1.98	2.33	1.19
الدقهلية	2906	2521	210901	1.20	1.38	1224	1026	198857	0.52	0.62	0.76
دمياط	328	303	47181	0.64	0.70	242	226	43403	0.52	0.56	0.14
الشرقية	139	136	253171	0.05	0.05	184	181	235233	0.08	0.08	-0.02
بورسعيد	295	277	20602	1.34	1.43	118	111	19118	0.58	0.62	0.81
الاسماعيلية	222	176	43249	0.41	0.51	264	194	40245	0.48	0.66	-0.14
السويس	128	95	22278	0.43	0.57	389	265	21002	1.26	1.85	-1.28
الجيزة	10152	7779	289574	2.69	3.51	6403	5240	264429	1.98	2.42	1.08
الفيوم	1750	1376	131363	1.05	1.33	330	279	120788	0.23	0.27	1.06
بنى سويف	252	231	116155	0.20	0.22	326	314	106453	0.29	0.31	-0.09
المنيا	588	404	218210	0.19	0.27	733	587	196779	0.30	0.37	-0.10
اسيوط	370	330	177306	0.19	0.21	58	48	160049	0.03	0.04	0.17
سوهاج	938	597	195850	0.30	0.48	310	207	178472	0.12	0.17	0.31
قنا	784	428	120421	0.36	0.65	341	216	109720	0.20	0.31	0.34
الأقصر	456	411	42684	0.96	1.07	409	350	39982	0.88	1.02	0.05
أسوان	943	795	50358	1.58	1.87	423	345	47933	0.72	0.88	0.99
مرسى مطروح	130	119	17505	0.68	0.74	128	122	14552	0.84	0.88	-0.14
الوادى الجديد	31	31	8291	0.37	0.37	13	12	7823	0.15	0.17	0.21
البحر الاحمر	814	639	11134	5.74	7.31	416	345	10175	3.39	4.09	3.22
شمال سيناء	167	135	16995	0.79	0.98	49	44	15568	0.28	0.31	0.67
جنوب سيناء	172	144	3593	4.01	4.79	75	62	3368	1.84	2.23	2.56
الجملة	43056	34912	3237471	1.08	1.33	27069	22782	2989349	0.76	0.91	0.42



الباب الخامس

المؤشرات التعليمية

الفصل الثالث

نسب قيد البنات

نسبة قيد البنات للجملة لجميع المراحل
للعام الدراسي 2025 / 2024
جملة

المحافظات	ما قبل ابتدائي	الابتدائي	التعليم المجتمعي	الاعدادي	ثانوي عام	ثانوي صناعي	ثانوي زراعي	ثانوي تجاري	ثانوي فندقي
القاهرة	% 49.07	% 48.87	% 53.95	% 48.72	% 51.73	% 29.73	% 32.73	% 58.97	% 49.49
الاسكندرية	% 49.02	% 48.81	% 58.09	% 48.65	% 53.23	% 23.94	% 13.83	% 62.59	% 47.94
البحيرة	% 48.69	% 49.77	% 68.21	% 48.82	% 57.06	% 36.11	% 7.21	% 74.16	% 30.88
الغربية	% 49.46	% 49.35	% 42.11	% 48.91	% 56.57	% 33.48	% 34.70	% 56.72	% 24.49
كفر الشيخ	% 48.68	% 49.27	% 72.52	% 48.94	% 56.38	% 29.70	% 51.17	% 47.87	% 30.57
المنوفية	% 48.47	% 49.11	% 50.22	% 48.24	% 55.47	% 32.28	% 37.20	% 55.84	% 43.81
القليوبية	% 48.99	% 49.04	% 51.41	% 49.07	% 53.87	% 30.45	% 3.10	% 82.24	% 37.84
الدقهلية	% 49.38	% 49.05	% 52.26	% 49.06	% 55.46	% 47.49	% 16.26	% 38.72	% 29.64
دمياط	% 48.46	% 49.09	% 44.44	% 48.56	% 55.74	% 33.17	% 42.58	% 61.55	% 42.46
الشرقية	% 48.74	% 49.34	% 54.54	% 48.99	% 54.91	% 42.63	% 40.14	% 44.39	% 56.97
بورسعيد	% 49.02	% 48.50	% 51.40	% 48.67	% 52.20	% 24.83	% 31.22	% 70.56	% 28.57
الاسماعيلية	% 48.44	% 48.79	% 55.18	% 48.60	% 54.45	% 37.20	% 22.05	% 70.21	% 54.32
السويس	% 49.51	% 48.83	% 51.33	% 48.35	% 57.03	% 35.13	% 26.13	% 67.69	% 75.24
الجيزة	% 48.26	% 48.51	% 67.67	% 48.48	% 53.33	% 28.99	% 31.71	% 46.00	% 38.68
الفيوم	% 47.86	% 48.00	% 75.16	% 48.67	% 59.87	% 39.56	% 1.07	% 48.53	% 15.87
بنى سويف	% 48.37	% 49.01	% 74.17	% 48.25	% 55.13	% 36.52	% 0.00	% 84.96	% 56.40
المنيا	% 48.63	% 48.54	% 83.21	% 48.72	% 56.60	% 45.47	% 0.00	% 65.78	% 55.49
اسيوط	% 48.45	% 48.62	% 63.87	% 48.21	% 56.86	% 24.67	% 19.67	% 63.95	% 13.55
سوهاج	% 47.24	% 48.55	% 61.58	% 48.28	% 50.92	% 31.88	% 7.02	% 49.98	% 24.84
قنا	% 48.18	% 48.52	% 69.01	% 47.90	% 54.57	% 29.33	% 4.74	% 71.42	% 30.31
الاقصر	% 48.93	% 49.21	% 59.51	% 46.76	% 57.04	% 29.70	% 11.19	% 80.87	% 47.28
أسوان	% 49.39	% 49.50	% 55.24	% 48.89	% 58.98	% 28.68	% 2.01	% 70.95	% 30.97
مرسى مطروح	% 47.86	% 47.40	% 52.57	% 39.68	% 50.35	% 10.63	% 20.49	% 23.35	% 49.61
الوادى الجديد	% 48.93	% 48.96	% 50.85	% 47.75	% 59.16	% 40.95	% 21.77	% 67.91	% 29.55
البحر الاحمر	% 48.42	% 48.71	% 62.83	% 48.74	% 54.77	% 33.54	% 31.29	% 63.38	% 33.82
شمال سيناء	% 50.33	% 48.24	% 47.95	% 46.50	% 51.83	% 29.58	% 8.99	% 49.33	% 22.69
جنوب سيناء	% 47.67	% 47.83	% 64.00	% 47.09	% 51.77	% 25.35	% 26.41	% 41.48	% 30.36
الاجمالي	% 48.67	% 48.89	% 65.90	% 48.56	% 54.52	% 34.21	% 16.63	% 56.72	% 38.60

نسبة قيد البنات للجملة لجميع المراحل
للعام الدراسي 2025 / 2024
جملة حكومي

المحافظات	ما قبل الإبتدائي	الإبتدائي	التعليم المجتمعي	الإعدادي	ثانوى عام	ثانوى صناعى	ثانوى زراعى	ثانوى تجارى	ثانوى فندقى
القاهرة	% 48.64	% 48.70	% 53.95	% 49.00	% 52.10	% 31.42	% 32.73	% 69.69	% 45.06
الاسكندرية	% 49.11	% 48.84	% 58.09	% 48.79	% 54.40	% 26.15	% 16.97	% 66.30	% 43.42
البحيرة	% 48.74	% 49.81	% 68.21	% 48.88	% 59.26	% 41.56	% 7.69	% 81.52	% 30.88
الغربية	% 49.64	% 49.33	% 42.11	% 48.89	% 58.77	% 31.96	% 39.18	% 58.96	% 36.47
كفر الشيخ	% 48.70	% 49.27	% 72.52	% 48.97	% 57.62	% 32.32	% 57.49	% 49.27	% 31.90
المنوفية	% 48.56	% 49.22	% 50.22	% 48.36	% 56.84	% 33.96	% 42.83	% 57.68	% 47.23
القليوبية	% 49.16	% 49.24	% 51.41	% 49.36	% 54.69	% 33.04	% 4.38	% 81.22	% 63.98
الدقهلية	% 49.20	% 48.99	% 52.26	% 49.01	% 58.31	% 51.86	% 16.91	% 40.23	% 32.27
دمياط	% 48.66	% 49.12	% 44.44	% 48.61	% 57.48	% 32.71	% 44.33	% 62.41	% 40.18
الشرقية	% 48.84	% 49.37	% 54.54	% 49.02	% 56.60	% 48.02	% 44.85	% 50.71	% 58.25
بورسعيد	% 48.74	% 48.21	% 51.40	% 48.71	% 52.28	% 24.83	% 31.22	% 70.56	% 28.57
الإسماعيلية	% 48.19	% 48.78	% 55.18	% 48.68	% 56.37	% 40.01	% 26.29	% 74.88	% 56.25
السويس	% 49.45	% 48.77	% 51.33	% 48.34	% 58.95	% 35.13	% 26.13	% 67.69	% 75.24
الجيزة	% 48.17	% 48.64	% 67.67	% 48.95	% 54.97	% 33.65	% 32.79	% 64.64	% 46.11
الفيوم	% 48.42	% 48.10	% 75.16	% 48.92	% 61.64	% 47.09	% 1.76	% 54.20	% 17.10
بنى سويف	% 48.45	% 49.06	% 74.17	% 48.33	% 56.99	% 45.20	% 0.00	% 94.73	% 59.20
المنيا	% 48.99	% 48.69	% 83.21	% 48.89	% 58.30	% 48.25	% 0.00	% 76.20	% 51.41
أسيوط	% 48.61	% 48.68	% 63.87	% 48.25	% 58.00	% 24.67	% 19.67	% 68.10	% 13.55
سوهاج	% 48.08	% 49.00	% 61.58	% 48.68	% 53.72	% 33.40	% 7.13	% 62.06	% 24.84
قنا	% 48.14	% 48.56	% 69.01	% 47.93	% 55.68	% 30.30	% 4.74	% 72.58	% 30.31
الأقصر	% 48.84	% 49.16	% 59.51	% 46.89	% 58.58	% 32.58	% 11.57	% 80.82	% 47.28
أسوان	% 49.30	% 49.53	% 55.24	% 48.91	% 59.67	% 33.17	% 2.04	% 72.67	% 31.16
مرسى مطروح	% 47.68	% 47.43	% 52.57	% 39.79	% 52.93	% 13.75	% 22.75	% 20.82	% 49.61
الوادى الجديد	% 48.93	% 48.96	% 50.85	% 47.75	% 59.47	% 43.56	% 21.77	% 73.55	% 29.55
البحر الأحمر	% 48.48	% 48.83	% 62.83	% 48.75	% 55.66	% 33.37	% 31.29	% 63.54	% 35.27
شمال سيناء	% 50.41	% 48.33	% 47.95	% 46.63	% 52.53	% 29.99	% 8.99	% 48.33	% 22.69
جنوب سيناء	% 47.48	% 47.56	% 64.00	% 46.85	% 52.62	% 25.35	% 26.41	% 41.67	% 30.36
الإجمالى	% 48.72	% 48.96	% 65.90	% 48.71	% 56.24	% 37.15	% 18.22	% 63.45	% 39.57

نسبة قيد البنات للجملة جميع المراحل
للعام الدراسي 2025 / 2024
جملة خاص

المحافظات	ما قبل الإبتدائي	الإبتدائي	التعليم المجتمعي	الإعدادي	ثانوى عام	ثانوى صناعى	ثانوى زراعى	ثانوى تجارى	ثانوى فندقى
القاهرة	% 49.47	% 49.26	% 0.00	% 47.99	% 51.17	% 26.50	% 0.00	% 54.11	% 51.15
الاسكندرية	% 48.90	% 48.72	% 0.00	% 47.97	% 50.44	% 20.58	% 10.47	% 55.50	% 50.26
البحيرة	% 48.26	% 48.41	% 0.00	% 44.33	% 47.99	% 24.07	% 6.20	% 58.72	% 0.00
الغربية	% 48.72	% 49.61	% 0.00	% 49.53	% 45.48	% 37.17	% 26.46	% 34.23	% 21.50
كفر الشيخ	% 47.75	% 48.72	% 0.00	% 43.16	% 42.63	% 12.98	% 20.32	% 33.93	% 24.62
المنوفية	% 47.97	% 47.24	% 0.00	% 44.17	% 45.67	% 25.60	% 27.46	% 43.60	% 33.19
القليوبية	% 48.48	% 47.31	% 0.00	% 45.77	% 51.13	% 15.52	% 1.42	% 91.49	% 34.09
الدقهلية	% 50.45	% 50.45	% 0.00	% 50.71	% 42.72	% 30.36	% 14.26	% 30.87	% 27.55
دمياط	% 47.30	% 48.64	% 0.00	% 47.28	% 46.86	% 35.04	% 22.22	% 52.89	% 45.49
الشرقية	% 48.07	% 48.39	% 0.00	% 47.73	% 44.46	% 32.17	% 25.65	% 26.91	% 55.04
بورسعيد	% 50.14	% 50.43	% 0.00	% 48.31	% 51.89	% 0.00	% 0.00	% 0.00	% 0.00
الإسماعيلية	% 49.45	% 48.84	% 0.00	% 46.79	% 48.13	% 29.96	% 15.63	% 57.11	% 47.06
السويس	% 49.69	% 49.23	% 0.00	% 48.46	% 51.11	% 0.00	% 0.00	% 0.00	% 0.00
الجيزة	% 48.35	% 47.96	% 0.00	% 46.17	% 49.63	% 22.80	% 30.69	% 40.07	% 37.91
الفيوم	% 46.28	% 46.30	% 0.00	% 41.21	% 54.19	% 30.62	% 0.49	% 37.44	% 14.32
بنى سويف	% 47.94	% 47.86	% 0.00	% 44.58	% 47.91	% 24.96	% 0.00	% 33.24	% 38.46
المنيا	% 47.18	% 46.17	% 0.00	% 43.30	% 45.39	% 31.80	% 0.00	% 33.03	% 72.20
أسيوط	% 47.69	% 47.28	% 0.00	% 46.48	% 50.98	% 0.00	% 0.00	% 28.80	% 0.00
سوهاج	% 42.45	% 40.23	% 0.00	% 35.23	% 40.76	% 23.65	% 2.53	% 26.33	% 0.00
قنا	% 49.20	% 46.45	% 0.00	% 43.20	% 39.38	% 9.66	% 0.00	% 62.33	% 0.00
الأقصر	% 50.29	% 50.85	% 0.00	% 37.64	% 50.05	% 25.43	% 9.96	% 81.19	% 0.00
أسوان	% 50.66	% 48.55	% 0.00	% 47.93	% 52.57	% 19.36	% 0.00	% 64.68	% 26.00
مرسى مطروح	% 49.09	% 46.58	% 0.00	% 35.61	% 42.21	% 4.86	% 14.35	% 32.82	% 0.00
الوادى الجديد	% 0.00	% 0.00	% 0.00	% 0.00	% 48.41	% 0.00	% 0.00	% 60.95	% 0.00
البحر الأحمر	% 48.16	% 47.92	% 0.00	% 48.67	% 51.00	% 40.14	% 0.00	% 59.52	% 26.26
شمال سيناء	% 49.15	% 45.11	% 0.00	% 39.21	% 45.74	% 0.00	% 0.00	% 100.00	% 0.00
جنوب سيناء	% 48.58	% 50.40	% 0.00	% 50.52	% 48.40	% 0.00	% 0.00	% 38.37	% 0.00
الإجمالى	% 48.54	% 48.21	% 0.00	% 46.82	% 48.63	% 26.10	% 11.97	% 42.10	% 38.05

نسبة قيد البنات للجملة جميع المراحل
للعام الدراسي 2025 / 2024
حضر

المحافظات	ما قبل الإبتدائي	الإبتدائي	التعليم المجتمعي	الإعدادي	ثانوى عام	ثانوى صناعى	ثانوى زراعى	ثانوى تجارى	ثانوى فندقى
القاهرة	49.07	48.87	53.95	48.72	51.73	29.73	32.73	58.97	49.49
الاسكندرية	49.01	48.81	55.01	48.67	53.17	23.73	13.83	62.59	47.94
البحيرة	48.33	49.19	55.21	49.05	58.92	40.61	8.49	80.18	37.04
الغربية	49.30	49.02	48.67	46.36	54.22	28.63	36.81	54.67	34.97
كفر الشيخ	48.26	49.17	92.81	48.10	54.22	25.59	55.09	48.25	31.04
المنوفية	48.13	48.65	50.00	43.91	53.16	24.54	37.20	58.81	43.81
القليوبية	49.34	48.92	50.05	48.57	53.19	28.75	2.01	84.43	37.95
الدقهلية	49.36	48.86	50.71	49.01	53.31	41.18	16.52	39.22	29.64
دمياط	48.25	49.11	47.69	48.25	54.29	34.73	44.82	67.99	42.46
الشرقية	48.68	49.04	51.21	48.44	53.80	42.21	36.26	44.69	56.97
بورسعيد	49.02	48.50	51.40	48.67	52.20	24.83	31.22	70.56	28.57
الاسماعيلية	48.72	48.60	51.23	49.69	52.66	31.81	22.36	70.43	54.32
السويس	49.51	48.83	51.33	48.35	57.03	35.13	26.13	67.69	75.24
الجيزة	48.54	48.66	59.53	48.90	52.81	28.49	46.70	46.82	38.13
الفيوم	47.68	48.46	71.91	49.47	59.78	34.71	1.95	60.52	0.00
بنى سويف	49.23	49.09	65.05	46.66	53.45	33.28	0.00	87.69	0.00
المنيا	48.42	48.20	84.74	49.48	55.62	47.43	0.00	72.19	55.49
اسيوط	48.80	48.86	62.38	42.41	56.02	24.75	23.03	64.93	13.55
سوهاج	45.40	47.37	52.54	47.48	50.00	40.33	6.59	48.45	24.84
قنا	48.81	48.46	59.07	48.37	54.49	25.30	6.30	78.08	30.31
الأقصر	49.15	48.91	59.51	44.93	53.38	23.27	14.40	86.61	47.28
أسوان	48.93	49.42	60.36	49.43	58.11	25.80	2.82	77.63	32.37
مرسى مطروح	47.87	47.84	57.37	42.03	50.62	11.89	11.08	23.35	49.61
الوادى الجديد	50.02	48.83	0.00	47.78	58.46	40.95	21.77	67.91	29.55
البحر الاحمر	48.34	48.78	64.08	48.95	54.85	33.54	33.33	64.21	33.82
شمال سيناء	50.50	49.08	49.17	48.25	51.19	29.14	4.72	59.26	22.69
جنوب سيناء	47.17	47.78	0.00	48.72	52.12	25.87	34.75	45.98	35.82
الإجمالى	48.75	48.77	57.11	48.17	53.49	33.11	17.24	59.97	40.57

نسبة قيد البنات للجملة جميع المراحل
للعام الدراسي 2025 / 2024
ريف

المحافظات	ما قبل الإبتدائي	الإبتدائي	التعليم المجتمعي	الإعدادي	ثانوى عام	ثانوى صناعى	ثانوى زراعى	ثانوى تجارى	ثانوى فندقى
الاسكندرية	% 49.49	% 48.60	% 71.01	% 46.92	% 63.51	% 30.75	% 0.00	% 0.00	% 0.00
البحيرة	% 48.95	% 49.96	% 69.05	% 48.74	% 53.65	% 20.53	% 1.72	% 56.12	% 0.00
الغربية	% 49.57	% 49.49	% 40.81	% 50.09	% 58.81	% 51.88	% 32.29	% 58.00	% 20.60
كفر الشيخ	% 48.86	% 49.30	% 71.42	% 49.22	% 58.64	% 44.34	% 39.94	% 47.39	% 27.39
المنوفية	% 48.68	% 49.25	% 50.25	% 49.85	% 56.94	% 44.73	% 0.00	% 53.09	% 0.00
القليوبية	% 48.43	% 49.14	% 54.55	% 49.54	% 54.84	% 36.63	% 12.42	% 75.30	% 37.56
الدقهلية	% 49.39	% 49.12	% 52.53	% 49.08	% 57.25	% 58.22	% 15.18	% 38.39	% 0.00
دمياط	% 48.81	% 49.08	% 43.87	% 48.84	% 58.81	% 22.68	% 40.98	% 42.88	% 0.00
الشرقية	% 48.77	% 49.45	% 55.54	% 49.21	% 56.04	% 44.56	% 51.45	% 44.07	% 0.00
الاسماعيلية	% 47.72	% 48.95	% 55.99	% 47.54	% 59.45	% 64.50	% 21.86	% 69.77	% 0.00
الجيزة	% 47.01	% 48.26	% 70.42	% 47.82	% 55.07	% 30.54	% 7.28	% 43.41	% 40.68
الفيوم	% 47.98	% 47.88	% 75.31	% 48.44	% 59.96	% 48.67	% 0.00	% 37.20	% 15.87
بنى سويف	% 47.86	% 48.99	% 74.65	% 48.75	% 57.57	% 47.99	% 0.00	% 79.17	% 56.40
المنيا	% 48.81	% 48.62	% 83.17	% 48.54	% 57.61	% 34.12	% 0.00	% 20.68	% 0.00
اسيوط	% 48.18	% 48.54	% 63.95	% 50.80	% 57.78	% 23.97	% 7.99	% 62.25	% 0.00
سوهاج	% 48.25	% 48.96	% 63.47	% 48.59	% 52.18	% 11.71	% 9.06	% 52.92	% 0.00
قنا	% 47.93	% 48.54	% 69.75	% 47.78	% 54.66	% 36.12	% 3.71	% 58.72	% 0.00
الأقصر	% 48.79	% 49.40	% 59.51	% 48.00	% 64.31	% 39.98	% 9.16	% 73.83	% 0.00
أسوان	% 49.79	% 49.55	% 54.50	% 48.57	% 60.84	% 33.14	% 0.21	% 60.25	% 27.02
مرسى مطروح	% 47.79	% 46.58	% 52.31	% 34.97	% 46.75	% 2.30	% 23.50	% 0.00	% 0.00
الوادى الجديد	% 47.70	% 49.09	% 50.85	% 47.72	% 61.56	% 0.00	% 0.00	% 0.00	% 0.00
البحر الاحمر	% 54.78	% 46.61	% 59.18	% 42.09	% 45.74	% 0.00	% 25.00	% 49.12	% 0.00
شمال سيناء	% 48.78	% 46.18	% 47.31	% 41.75	% 54.45	% 32.35	% 21.95	% 27.61	% 0.00
جنوب سيناء	% 49.12	% 47.90	% 66.67	% 44.70	% 46.56	% 22.56	% 14.04	% 33.20	% 23.89
الإجمالى	% 48.56	% 48.99	% 67.19	% 48.89	% 56.64	% 38.24	% 15.04	% 49.93	% 30.51



الباب الخامس

المؤشرات التعليمية

الفصل الرابع

نسب التسرب

نسب التسرب للمرحلة الابتدائية بين عامي
2024/2023 - 2023/2022

نسب التسرب			المتسرب للعام 2023/2024			المستجد للعام 2022/2023			المديريات
جملة	بنات	بنين	جملة	بنات	بنين	جملة	بنات	بنين	
0.25	0.22	0.29	3253	1372	1881	1278139	625545	652594	القاهرة
0.36	0.31	0.40	2541	1080	1461	712193	348170	364023	الاسكندرية
0.19	0.15	0.23	1700	647	1053	900918	445617	455301	البحيرة
0.30	0.24	0.35	1877	746	1131	633765	312598	321167	الغربية
0.14	0.13	0.16	667	285	382	462057	226746	235311	كفر الشيخ
0.18	0.16	0.21	1118	472	646	618186	304198	313988	المنوفية
0.23	0.17	0.30	1939	691	1248	828591	406820	421771	القليوبية
0.20	0.15	0.24	1642	621	1021	834161	409737	424424	الدقهلية
0.23	0.17	0.28	464	175	289	205355	100828	104527	دمياط
0.14	0.12	0.16	1380	573	807	977154	481537	495617	الشرقية
0.22	0.19	0.25	199	83	116	90875	44100	46775	بورسعيد
0.27	0.27	0.28	567	275	292	206415	100867	105548	الاسماعيلية
0.24	0.18	0.30	238	85	153	99385	48517	50868	السويس
0.28	0.23	0.33	3878	1534	2344	1365412	662996	702416	الجيزة
0.20	0.14	0.25	1034	347	687	520612	250005	270607	الفيوم
0.28	0.21	0.34	1344	501	843	478604	233776	244828	بني سويف
0.25	0.18	0.31	2086	739	1347	836100	406120	429980	المنيا
0.45	0.30	0.59	2927	943	1984	655314	318678	336636	اسيوط
0.22	0.16	0.28	1579	553	1026	725842	352778	373064	سوهاج
0.21	0.18	0.23	964	415	549	469898	227877	242021	قنا
0.19	0.13	0.25	303	101	202	157448	77079	80369	الاقصر
0.14	0.09	0.19	307	98	209	218971	108275	110696	أسوان
0.54	0.77	0.34	521	350	171	96589	45704	50885	مطروح
0.07	0.08	0.06	25	14	11	36714	18097	18617	الوادى الجديد
0.14	0.10	0.18	93	32	61	68226	33378	34848	البحر الاحمر
0.18	0.20	0.17	117	61	56	63824	30747	33077	شمال سيناء
0.32	0.34	0.30	77	39	38	24125	11601	12524	جنوب سيناء
0.24	0.19	0.29	32840	12832	20008	13564873	6632391	6932482	الاجمالي

كتاب الاحصاء السنوى للعام الدراسى نوفمبر 2024/2025

نسب التسرب للمرحلة الإعدادية بين عامي
2024/2023 - 2023/2022

نسب التسرب			المتسرب للعام 2023/2024			المستجد للعام 2022/2023			المديريات
جملة	بنات	بنين	جملة	بنات	بنين	جملة	بنات	بنين	
0.35	0.38	0.31	2018	1092	926	584190	286667	297523	القاهرة
0.53	0.50	0.56	1673	775	898	315227	155453	159774	الاسكندرية
0.78	0.89	0.67	2837	1629	1208	363560	182182	181378	البحيرة
0.36	0.30	0.41	997	420	577	279245	138899	140346	الغربية
0.33	0.30	0.37	649	290	359	194304	96806	97498	كفر الشيخ
0.46	0.61	0.32	1199	785	414	259397	128467	130930	المنوفية
0.24	0.26	0.22	803	427	376	332497	164871	167626	القليوبية
0.28	0.24	0.32	1025	428	597	366222	181494	184728	الدقهلية
0.40	0.28	0.51	388	138	250	97637	48877	48760	دمياط
0.23	0.23	0.24	996	482	514	429059	212739	216320	الشرقية
0.28	0.25	0.30	117	52	65	42221	20623	21598	بورسعيد
0.51	0.38	0.64	443	160	283	86378	42122	44256	الاسماعيلية
0.34	0.41	0.27	148	88	60	43789	21560	22229	السويس
0.41	0.46	0.36	2410	1322	1088	587980	285472	302508	الجيزة
0.52	0.57	0.47	1079	591	488	207620	103076	104544	الفيوم
0.96	1.06	0.87	1750	957	793	181461	90603	90858	بنى سويف
0.60	0.68	0.51	1859	1047	812	312322	153092	159230	المنيا
1.04	1.19	0.90	2537	1449	1088	242818	121492	121326	اسيوط
0.54	0.77	0.33	1459	1012	447	268092	131589	136503	سوهاج
0.50	0.66	0.34	860	557	303	172295	83888	88407	قنا
0.54	0.56	0.51	301	158	143	56144	28110	28034	الاقصر
0.49	0.52	0.45	398	212	186	81851	40790	41061	أسوان
0.81	1.56	0.33	290	218	72	35782	13976	21806	مطروح
0.22	0.17	0.26	34	13	21	15674	7568	8106	الوادى الجديد
0.29	0.23	0.35	80	31	49	27662	13554	14108	البحر الاحمر
0.57	0.68	0.47	156	88	68	27607	13006	14601	شمال سيناء
0.51	0.76	0.29	51	36	15	9960	4716	5244	جنوب سيناء
0.47	0.52	0.42	26557	14457	12100	5620994	2771692	2849302	الاجمالي

كتاب الاحصاء السنوى للعام الدراسى نوفمبر 2024/2025



الباب الخامس

المؤشرات التعليمية

الفصل الخامس

معدل الانتقال

معدل الإنتقال من المرحلة الابتدائية الى المرحلة الإعدادية ومرحلة الثانوى العام ما بين عامى
2025 / 2024 _ 2024 / 2023

إجمالى عام

من المرحلة الإعدادية الى مرحلة الثانوى العام			من المرحلة الابتدائية الى المرحلة الإعدادية			المديرية
جملة	بنات	بنون	جملة	بنات	بنون	
61.85	65.17	58.66	99.00	99.28	98.74	القاهرة
57.83	62.38	53.41	98.43	98.48	98.38	الاسكندرية
37.65	42.97	32.35	98.44	98.38	98.51	البحيرة
50.23	57.02	43.53	98.07	98.12	98.02	الغربية
48.73	55.04	42.51	97.70	97.85	97.55	كفر الشيخ
49.46	55.54	43.66	101.12	100.04	102.16	المنوفية
50.62	54.89	46.47	97.53	97.74	97.32	القليوبية
56.65	63.81	49.82	98.41	98.70	98.14	الدقهلية
54.51	59.84	49.18	99.10	98.82	99.37	دمياط
48.96	54.99	43.11	97.64	97.69	97.59	الشرقية
47.04	50.54	43.67	98.11	99.71	96.62	بورسعيد
46.62	51.98	41.46	98.33	98.17	98.49	الاسماعيلية
33.99	39.08	29.15	101.45	101.09	101.80	السويس
52.11	57.20	47.36	96.97	97.28	96.67	الجيزة
26.53	31.89	21.25	100.42	102.83	98.20	الفيوم
33.80	38.27	29.59	97.89	98.40	97.41	بنى سويف
28.95	33.37	24.68	98.19	99.10	97.33	المنيا
33.87	39.79	28.30	102.34	101.60	103.04	اسيوط
40.25	42.65	38.00	100.00	99.81	100.19	سوهاج
33.14	37.28	29.28	98.39	98.05	98.71	قنا
32.49	37.30	27.84	94.03	91.46	96.48	الأقصر
33.16	38.93	27.38	96.70	96.73	96.67	أسوان
21.45	29.51	16.63	91.72	79.66	102.63	مطروح
39.51	48.45	31.47	97.34	96.42	98.23	الوادى الجديد
57.65	62.94	52.55	103.34	102.55	104.10	البحر الاحمر
50.66	56.07	45.92	101.42	100.42	102.30	شمال سيناء
40.58	43.59	37.97	97.28	95.37	99.16	جنوب سيناء
46.46	51.56	41.57	98.55	98.58	98.52	الجملة

معدل الإنتقال من المرحلة الإبتدائية الى المرحلة الإعدادية ومرحلة الثانوى العام ما بين عامى
2025 / 2024 _ 2024 / 2023

حضر

من المرحلة الإعدادية الى مرحلة الثانوى العام			من المرحلة الإبتدائية الى المرحلة الإعدادية			المديرية
جملة	بنات	بنون	جملة	بنات	بنون	
61.85	65.17	58.66	99.00	99.28	98.74	القاهرة
58.03	62.48	53.71	98.45	98.50	98.40	الإسكندرية
91.00	105.82	76.13	106.30	107.60	105.06	البحيرة
73.60	85.96	62.68	103.51	101.21	105.72	الغربية
99.33	109.38	89.67	101.87	100.64	103.05	كفر الشيخ
72.35	86.41	61.17	118.61	111.41	125.50	المنوفية
59.73	64.73	54.98	99.51	99.61	99.42	القليوبية
80.45	87.28	73.99	105.39	106.66	104.18	الدقهلية
75.78	81.36	70.34	105.17	105.28	105.08	دمياط
84.81	93.43	76.67	101.01	101.17	100.86	الشرقية
53.79	57.80	49.93	112.44	114.51	110.52	بورسعيد
69.19	74.12	64.35	103.14	104.64	101.73	الإسماعيلية
34.08	39.22	29.20	101.45	101.09	101.80	السويس
62.46	67.58	57.61	96.75	97.42	96.11	الجيزة
59.22	70.43	47.67	104.52	107.48	101.77	الفيوم
84.87	94.37	76.17	100.87	96.39	105.20	بنى سويف
76.62	84.15	69.07	100.98	102.03	99.99	المنيا
57.07	74.58	44.01	118.77	105.87	131.23	أسيوط
86.88	90.67	83.35	110.54	111.13	110.00	سوهاج
92.65	98.63	86.37	100.61	101.02	100.21	قنا
49.54	56.69	43.26	98.97	94.35	103.33	الأقصر
61.09	69.16	52.75	103.76	104.70	102.85	أسوان
30.40	37.93	25.10	90.08	82.26	97.27	مطروح
63.48	75.31	52.22	94.27	93.22	95.29	الوادى الجديد
59.32	64.63	54.17	104.12	103.29	104.93	البحر الاحمر
53.69	56.53	51.02	102.68	102.18	103.15	شمال سيناء
61.65	63.77	59.58	101.11	101.45	100.78	جنوب سيناء
66.46	72.89	60.39	101.44	101.03	101.83	الجملة

معدل الإنتقال من المرحلة الإبتدائية الى المرحلة الإعدادية ومرحلة الثانوى العام ما بين عامى
2025 / 2024 _ 2024 / 2023

ريف

من المرحلة الإعدادية الى مرحلة الثانوى العام			من المرحلة الإبتدائية الى المرحلة الإعدادية			المديرية
جملة	بنات	بنون	جملة	بنات	بنون	
36.93	51.32	23.90	97.18	97.14	97.21	الاسكندرية
18.18	19.90	16.47	95.99	95.52	96.45	البحيرة
39.06	44.30	33.59	95.87	96.87	94.90	الغربية
31.44	36.78	26.12	96.45	97.03	95.88	كفر الشيخ
41.06	45.60	36.44	96.02	96.76	95.30	المنوفية
41.28	45.04	37.54	95.82	96.16	95.49	القليوبية
45.32	52.72	38.22	95.65	95.56	95.74	الدقهلية
35.72	41.26	30.07	94.35	93.80	94.89	دمياط
34.80	40.07	29.64	96.38	96.42	96.34	الشرقية
0.00	0.00	0.00	0.00	0.00	0.00	بورسعيد
23.53	28.84	18.52	94.14	92.62	95.62	الاسماعيلية
0.00	0.00	0.00	0.00	0.00	0.00	السويس
34.42	39.07	30.18	97.29	97.07	97.50	الجيزة
16.71	19.96	13.56	99.30	101.55	97.23	الفيوم
18.19	21.45	15.09	97.01	99.00	95.13	بنى سويف
17.22	20.56	14.04	97.54	98.42	96.71	المنيا
23.24	26.47	19.86	96.69	100.12	93.45	اسيوط
23.42	25.46	21.50	96.51	96.12	96.88	سوهاج
19.46	22.11	17.04	97.84	97.32	98.33	قنا
19.91	24.17	15.50	91.01	89.70	92.26	الاقصر
16.66	20.63	12.76	93.00	92.57	93.43	أسوان
4.82	8.07	3.42	95.16	74.07	113.59	مطروح
15.56	19.98	11.80	100.48	99.74	101.18	الوادى الجديد
16.00	15.69	16.24	82.82	82.67	82.96	البحر الاحمر
41.76	54.51	32.70	97.93	95.12	100.12	شمال سيناء
7.16	5.92	8.05	91.62	86.55	96.71	جنوب سيناء
28.75	32.94	24.68	96.31	96.69	95.95	الجملة

معدل الإنتقال من المرحلة الإعدادية الى مرحلة الثانوى الفنى
ما بين عامى 2024 / 2023 - 2025 / 2024

إجمالى عام

المديرية	جملة الثانوى الصناعى			جملة الثانوى الزراعى			جملة الثانوى التجارى			جملة الثانوى الفندقى		
	بنون	بنات	جملة	بنون	بنات	جملة	بنون	بنات	جملة	بنون	بنات	جملة
القاهرة	18.17	8.21	13.29	0.14	0.08	0.11	5.95	10.10	7.99	2.06	2.36	2.20
الاسكندرية	19.57	7.07	13.41	2.31	0.37	1.36	4.56	9.67	7.08	0.62	0.71	0.67
البحيرة	36.36	23.46	29.92	7.65	0.68	4.17	4.18	13.28	8.72	0.15	0.08	0.11
الغربية	20.98	10.75	15.90	3.21	1.75	2.48	9.87	12.50	11.18	2.50	0.84	1.68
كفر الشيخ	20.73	8.95	14.88	6.24	6.47	6.35	19.29	20.04	19.67	2.28	1.22	1.75
المنوفية	21.78	10.65	16.35	3.78	2.29	3.05	9.00	12.45	10.68	0.48	0.34	0.41
القليوبية	21.98	10.81	16.47	8.66	0.36	4.57	5.39	18.83	12.02	3.22	2.16	2.70
الدقهلية	15.77	15.31	15.55	2.60	0.48	1.56	11.12	6.75	8.99	1.60	0.70	1.16
دمياط	22.76	10.69	16.73	2.33	1.31	1.82	8.76	13.75	11.25	0.94	0.53	0.73
الشرقية	17.38	14.14	15.79	4.35	3.13	3.75	17.82	14.69	16.28	0.06	0.10	0.08
بورسعيد	24.79	10.17	17.62	3.99	1.92	2.98	3.31	8.15	5.68	1.37	0.79	1.09
الاسماعيلية	16.49	10.26	13.43	14.87	4.55	9.81	3.87	9.87	6.81	0.31	0.46	0.38
السويس	43.30	26.15	34.94	1.49	0.80	1.15	7.25	13.66	10.38	0.59	1.65	1.11
الجيزة	12.78	6.02	9.52	2.61	1.39	2.02	15.23	14.15	14.71	2.70	1.92	2.32
الفيوم	34.02	21.34	27.73	7.74	0.14	3.97	19.48	20.26	19.87	0.77	0.18	0.48
بنى سويف	28.30	20.68	24.60	7.37	0.00	3.79	3.42	18.02	10.51	0.48	0.42	0.45
المنيا	19.90	17.70	18.82	10.92	0.00	5.56	8.81	17.85	13.25	0.30	0.58	0.43
اسيوط	18.62	6.34	12.67	9.27	1.87	5.68	13.22	20.48	16.74	0.29	0.05	0.17
سوهاج	22.46	11.55	17.17	4.35	0.64	2.55	18.65	21.69	20.13	0.56	0.19	0.38
قنا	34.95	14.41	25.03	14.17	0.83	7.73	3.78	12.92	8.19	0.68	0.30	0.49
الأقصر	31.16	15.60	23.51	20.31	3.07	11.84	3.20	14.36	8.69	2.10	2.17	2.14
أسوان	41.38	18.70	30.03	5.67	0.08	2.87	7.70	19.41	13.56	1.90	0.35	1.12
مطروح	21.86	4.04	15.19	6.00	2.32	4.62	15.66	7.59	12.64	0.90	1.51	1.13
الوادى الجديد	24.86	15.92	20.63	23.59	6.74	15.61	7.03	15.67	11.12	1.20	0.56	0.89
البحر الاحمر	26.28	13.02	19.77	0.48	0.14	0.31	6.99	13.22	10.05	5.28	2.82	4.07
شمال سيناء	15.19	8.10	11.88	5.01	0.58	2.94	7.23	5.18	6.27	0.62	0.30	0.47
جنوب سيناء	12.87	6.08	9.71	9.70	4.38	7.23	14.03	10.94	12.60	3.32	2.13	2.77
الجملة	21.79	12.39	17.19	5.39	1.25	3.36	10.25	14.36	12.26	1.32	0.94	1.13

معدل الإنتقال من المرحلة الإعدادية الى مرحلة الثانوى الفنى
مايين عامى 2025/2024 - 2023/2024

حضر

جملة الثانوى الفندقى			جملة الثانوى التجارى			جملة الثانوى الزراعى			جملة الثانوى الصناعى			المديرية
جملة	بنات	بنين	جملة	بنات	بنين	جملة	بنات	بنين	جملة	بنات	بنين	
2.20	2.36	2.06	7.99	10.10	5.95	0.11	0.08	0.14	13.29	8.21	18.17	القاهرة
0.67	0.72	0.63	7.15	9.76	4.61	1.37	0.38	2.33	13.16	6.86	19.29	الاسكندرية
0.40	0.30	0.49	23.83	39.49	8.10	13.44	2.49	24.43	86.95	76.78	97.17	البحيرة
1.17	0.93	1.38	12.61	14.35	11.07	4.50	3.31	5.56	37.71	22.88	50.80	الغربية
5.96	4.32	7.53	43.30	46.14	40.57	17.55	19.35	15.82	44.91	23.63	65.36	كفر الشيخ
1.54	1.39	1.66	18.88	25.85	13.34	11.38	9.42	12.94	37.32	19.78	51.27	المنوفية
3.88	3.14	4.59	18.12	29.70	7.12	7.77	0.37	14.79	26.00	16.25	35.27	القليوبية
3.61	2.19	4.95	11.10	8.27	13.78	3.63	1.06	6.05	30.53	26.15	34.68	الدقهلية
1.56	1.14	1.97	18.31	24.94	11.84	1.82	1.51	2.11	31.14	20.94	41.10	دمياط
0.28	0.36	0.21	30.91	28.11	33.55	9.72	7.41	11.91	45.77	40.83	50.43	الشرقية
1.24	0.90	1.57	6.49	9.32	3.78	3.41	2.20	4.57	20.15	11.63	28.34	بورسعيد
0.75	0.89	0.62	8.34	11.99	4.75	6.93	3.62	10.19	22.40	14.41	30.27	الاسماعيلية
1.11	1.65	0.60	10.40	13.71	7.27	1.15	0.80	1.49	35.03	26.24	43.38	السويس
2.61	2.16	3.03	16.77	16.81	16.74	2.09	2.03	2.15	11.01	6.76	15.04	الجيزة
0.00	0.00	0.00	39.52	50.96	27.73	9.86	0.57	19.43	77.81	45.71	110.91	الفيوم
0.00	0.00	0.00	30.95	55.16	8.76	12.23	0.00	23.45	78.75	61.38	94.67	بنى سويف
2.20	2.86	1.54	59.35	85.24	33.36	27.41	0.00	54.92	83.40	78.00	88.82	المنيا
0.54	0.17	0.83	35.01	47.72	25.53	14.21	6.09	20.26	36.27	20.36	48.13	اسيوط
1.43	0.73	2.09	47.76	50.45	45.25	7.07	1.46	12.29	46.06	38.01	53.55	سوهاج
2.64	1.50	3.83	29.73	47.19	11.42	18.92	2.24	36.43	83.63	40.12	129.27	قنا
5.03	5.38	4.72	10.18	20.30	1.30	10.33	3.53	16.30	34.85	18.91	48.84	الاقصر
2.42	0.81	4.08	23.20	35.17	10.83	5.08	0.21	10.11	49.26	29.14	70.06	أسوان
1.74	2.10	1.48	19.44	10.57	25.69	1.74	0.38	2.69	20.98	5.27	32.05	مطروح
1.79	1.08	2.46	22.24	30.44	14.44	31.23	13.09	48.49	41.28	30.94	51.11	الوادى الجديد
4.24	2.92	5.51	9.80	12.90	6.78	0.32	0.14	0.50	20.57	13.48	27.45	البحر الاحمر
0.63	0.39	0.85	5.97	5.33	6.58	2.45	0.36	4.42	13.50	8.67	18.03	شمال سيناء
2.53	2.43	2.63	12.06	11.11	12.99	7.60	5.51	9.63	14.00	8.22	19.62	جنوب سيناء
2.00	1.77	2.22	17.50	22.00	13.25	5.23	2.01	8.27	28.76	20.14	36.90	الإجمالى

معدل الإنتقال من المرحلة الإعدادية الى مرحلة الثانوى الفنى
مايين عامى 2025/2024 - 2023/2024

ريف

جملة الثانوى الفندقى			جملة الثانوى التجارى			جملة الثانوى الزراعى			جملة الثانوى الصناعى			المديرية
جملة	بنات	بنين	جملة	بنات	بنين	جملة	بنات	بنين	جملة	بنات	بنين	
0.00	0.00	0.00	0.00	0.00	0.00	0.00	0.00	0.00	38.57	29.61	46.69	الاسكندرية
0.01	0.00	0.02	3.21	3.67	2.75	0.79	0.02	1.56	9.11	3.89	14.29	البحيرة
1.92	0.80	3.09	10.49	11.69	9.25	1.52	1.07	1.98	5.46	5.42	5.50	الغربية
0.32	0.18	0.45	11.59	11.27	11.90	2.53	2.14	2.91	4.62	4.01	5.22	كفر الشيخ
0.00	0.00	0.00	7.68	8.14	7.21	1.29	0.34	2.23	8.66	7.72	9.62	المنوفية
1.48	1.18	1.78	5.77	7.96	3.58	0.00	0.00	0.00	6.71	5.37	8.04	القليوبية
0.00	0.00	0.00	7.98	6.03	9.85	0.58	0.20	0.94	8.41	10.20	6.70	الدقهلية
0.00	0.00	0.00	5.02	4.08	5.99	1.83	1.14	2.52	4.00	1.84	6.20	دمياط
0.00	0.00	0.00	10.50	9.48	11.50	1.39	1.47	1.31	3.95	3.78	4.11	الشرقية
0.00	0.00	0.00	5.25	7.66	2.99	12.75	5.53	19.57	4.25	5.92	2.67	الاسماعيلية
1.83	1.49	2.15	11.18	9.52	12.69	1.89	0.27	3.37	6.97	4.74	9.00	الجيزة
0.62	0.23	1.00	13.96	10.76	17.07	2.20	0.00	4.34	12.69	13.79	11.62	الفيوم
0.59	0.54	0.63	4.25	6.88	1.76	1.21	0.00	2.37	8.05	8.48	7.65	بنى سويف
0.00	0.00	0.00	1.92	0.85	2.93	0.19	0.00	0.38	2.95	2.49	3.38	المنيا
0.00	0.00	0.00	8.37	10.06	6.61	1.77	0.26	3.36	1.86	0.98	2.78	اسيوط
0.00	0.00	0.00	10.15	11.40	8.98	0.92	0.34	1.46	6.74	2.08	11.15	سوهاج
0.00	0.00	0.00	3.23	4.44	2.14	5.15	0.48	9.39	11.54	8.05	14.72	قنا
0.00	0.00	0.00	7.58	10.34	4.72	12.95	2.76	23.52	15.15	13.37	17.00	الاقصر
0.36	0.07	0.64	7.87	9.87	5.90	1.57	0.00	3.11	18.67	12.39	24.85	أسوان
0.00	0.00	0.00	0.00	0.00	0.00	9.98	7.24	11.16	4.43	0.90	5.96	مطروح
0.00	0.00	0.00	16.29	22.22	11.68	0.00	0.00	0.00	0.00	0.00	0.00	البحر الأحمر
0.00	0.00	0.00	7.16	4.67	8.93	4.39	1.33	6.56	7.11	6.12	7.82	شمال سيناء
3.14	1.57	4.28	13.44	10.63	15.47	6.65	2.26	9.81	2.92	2.09	3.52	جنوب سيناء
0.95	0.61	1.28	7.72	7.77	7.66	1.84	0.64	3.00	6.97	5.65	8.26	الإجمالى

كتاب الاحصاء السنوى للعام الدراسى نوفمبر 2024/2025



الباب الخامس

المؤشرات التعليمية

الفصل السادس

مؤشرات نسب المعلمين التربويين إلي جملة المعلمين

نسبة المدرسين التربويين لإجمالي هيئات التدريس - جميع مراحل التعليم
للعام الدراسي 2025/2024

المديرية	ماقبل الابتدائي	الابتدائي	جملة التعليم المجتمعي	جملة الاعدادي	جملة الثانوى العام	جملة الثانوى الصناعي	جملة الثانوى الزراعي	جملة الثانوى التجاري	جملة ثانوى فندقي
القاهرة	58.53	63.82	43.8	66.61	64.1	67.45	37.5	55.89	33.22
الاسكندرية	69.17	76.03	77.14	72.92	69.21	91.43	51.37	76.13	34.23
البحيرة	97.37	79.22	36.28	74.81	79.34	91.04	65.72	70.77	72.22
الغربية	96.34	82.26	74.51	81.3	80.55	90.55	82.25	72.12	54.88
كفر الشيخ	97.46	88.09	52.83	84.42	82.4	90.21	86.53	78.52	80.34
المنوفية	96.46	90.42	75	84.48	82.61	86.04	72.09	78.96	75
القليوبية	79.04	85.36	88.6	81.99	75.38	77.37	52.8	67.33	33.84
الدقهلية	92.27	89.08	80.9	84.85	80.35	86.31	81.39	71.19	70.45
دمياط	96.51	95.07	96.72	92.49	86.13	93.5	69.75	73.69	85.19
الشرقية	84.68	85.12	52.61	84	82.08	90.49	76.64	75.96	67.65
بورسعيد	84.74	93.85	77.78	91.46	85.6	78.65	54.35	83	80.52
الاسماعيلية	93.25	90.76	85.96	87.26	79.35	93.47	66.25	48.17	58.62
السويس	72.39	90.1	96.3	84.62	84.1	93.12	39.13	53.13	69.44
الجيزة	59.37	63.42	42.98	63.15	61.95	83.77	57.69	56.44	38.2
الفيوم	79.6	83.16	42.98	80.4	82.11	86.96	56.62	63.29	76.92
بنى سويف	95.68	80.42	34.83	76.49	77.76	89.87	66.23	55.97	77.5
المنيا	78.49	63.74	19.79	67.08	69.49	69.13	50.78	48.61	73.1
اسيوط	86.21	73.97	24.76	76.02	76.42	77.01	41.19	51.15	83.33
سوهاج	82.97	84.51	56.46	80.44	74.59	81.84	54.75	66.55	67.27
قنا	96.18	68.76	36.31	66.81	68.6	80.79	50.94	43.73	43.86
الاقصر	89.18	83.25	25.68	72.46	67.29	83.89	60.11	44.87	52.08
أسوان	82.8	86.81	63.51	82.11	77.29	85.63	59.31	58.01	53.77
مطروح	84.23	85.71	89.01	81.16	71.05	88.86	46.77	56.06	78.57
الوادى الجديد	96.89	90.12	100	86.95	75.66	78.86	80.37	64.89	71.43
البحر الاحمر	83.26	81.07	72.73	79.91	73.07	86.5	30	62.88	51.52
شمال سيناء	99.1	86.18	49.37	87.58	85.07	91.28	67.5	58.09	58.97
جنوب سيناء	75.88	78.28	26.09	75.24	73.26	74.75	62.5	65.28	36.84
الإجمالي	80.94	78.6	45.42	77.03	74.64	84.4	64.99	65.63	53.3

كتاب الاحصاء السنوى للعام الدراسى نوفمبر 2024/2025

نسبة المدرسين التربويين لإجمالي هيئات التدريس - جميع مراحل التعليم
للعام الدراسي 2025/2024

حكومي

جملة ثانوى فندق	جملة الثانوى التجارى	جملة الثانوى الزراعى	جملة الثانوى الصناعى	جملة الثانوى العام	جملة الاعدادى	جملة التعليم المجتمعى	الابتدائى	ماقبل الابتدائى	المديرية
56.12	60.87	37.5	67.53	75.15	77.81	43.8	84.02	97.65	القاهرة
60.98	76.13	50.36	91.66	79.21	80.51	77.14	88.71	99.17	الاسكندرية
72.22	70.77	65.72	91.04	79.71	75.09	36.28	80.31	99.06	البحيرة
73.12	72.12	82.25	90.55	81.44	81.82	74.51	84.24	99.47	الغربية
80.34	78.55	86.53	90.21	82.4	84.5	52.83	88.32	98.02	كفر الشيخ
75	79.33	72.09	86.05	82.91	84.77	75	92.18	98.38	المنوفية
72.55	67.33	52.8	77.42	78.71	86.03	88.6	92.38	96.11	القليوبية
70.45	71.18	81.39	86.41	83.5	85.77	80.9	91.57	99.28	الدقهلية
85.19	73.69	69.75	93.5	86.29	93.24	96.72	96.79	99.77	دمياط
67.65	75.95	76.55	90.49	83.3	85.09	52.61	87.11	95.33	الشرقية
80.52	83	54.35	78.65	86	92.68	77.78	95.58	89.98	بورسعيد
58.62	48.17	66.25	93.47	80.87	88.04	85.96	93.07	99.44	الاسماعيلية
69.44	53.13	39.13	93.12	86.64	86.25	96.3	93.98	74.5	السويس
55.96	56.55	57.69	83.77	69.33	70.49	42.98	78.13	95.83	الجيزة
76.92	63.29	56.62	86.96	83.52	81.41	42.98	86.21	84.05	الفيوم
77.5	55.97	66.23	89.87	78.29	76.97	34.83	82.02	99.03	بنى سويف
73.1	48.61	50.78	69.13	69.75	67.42	19.79	64.49	80.13	المنيا
83.33	51.15	41.19	77.01	76.65	75.95	24.76	74.5	87.54	اسيوط
67.27	66.55	54.75	81.84	76.32	81.61	56.46	86.78	90.31	سوهاج
43.86	43.73	50.94	80.79	68.8	66.95	36.31	69.08	98.71	قنا
52.08	44.87	60.11	83.89	67.43	72.58	25.68	84.69	92.24	الاقصر
53.77	58.01	59.31	85.61	78.43	82.46	63.51	88.03	84.99	أسوان
78.57	56.06	46.77	88.86	71.05	82.07	89.01	86.84	87.82	مطروح
71.43	64.89	80.37	78.86	75.66	86.95	100	90.12	96.89	الوادى الجديد
51.61	62.88	30	86.5	77.33	82.03	72.73	85.42	96.24	البحر الاحمر
58.97	57.94	67.5	91.26	85.24	87.58	49.37	86.45	100	شمال سيناء
36.84	64.79	62.5	74.75	77.02	76.33	26.09	81.38	82.43	جنوب سيناء
66.61	65.89	64.97	84.43	78.42	79.87	45.42	83.77	94.96	الإجمالي

كتاب الاحصاء السنوى للعام الدراسى نوفمبر 2024/2025

نسبة المدرسين التربويين لإجمالي هيئات التدريس - جميع مراحل التعليم
للعام الدراسي 2025/2024

خاص

جملة ثانوى فندقي	جملة الثانوى التجارى	جملة الثانوى الزراعى	جملة الثانوى الصناعى	جملة الثانوى العام	جملة الاعدادى	الابتدائى	ماقبل الابتدائى	المديرية
12	16.79	0	35.29	42.48	45.93	41.48	37.94	القاهرة
18.57	0	71.43	46.15	46.53	52.98	54.72	54.98	الاسكندرية
0	0	0	0	62.34	61.96	59.72	82.08	البحيرة
30.99	0	0	0	63.79	70.51	64.54	80.07	الغربية
0	71.43	0	0	83.33	71.43	64.71	70	كفر الشيخ
0	33.33	0	66.67	67.09	78.53	72.31	84.99	المنوفية
16.59	0	0	66.67	44.98	50.85	46.48	45.22	القليوبية
0	75	0	45.45	47.17	57.5	57.82	68.85	الدقهلية
0	0	0	0	79.17	74.05	71.54	73.63	دمياط
0	100	100	0	58.61	54.02	52.56	48.46	الشرقية
0	0	0	0	81.25	76.24	78.97	68.84	بورسعيد
0	0	0	0	57.65	68.79	67.13	63.83	الاسماعيلية
0	0	0	0	72.93	72.81	73.8	69.05	السويس
25.95	44.44	0	0	42.19	44.04	37.52	39.79	الجيزة
0	0	0	0	65.31	62.83	57.82	63.35	الفيوم
0	0	0	0	66.02	62.61	62.14	76.1	بنى سويف
0	0	0	0	54.17	57.55	53.36	71.46	المنيا
0	0	0	0	71.71	78.85	66.8	79.22	اسيوط
0	0	0	0	56.2	54.3	55.47	48.73	سوهاج
0	0	0	0	42.86	44.44	50.84	48.57	قنا
0	0	0	0	61.11	62.86	45.63	48.89	الاقصر
0	0	0	90	40.91	61.25	50.8	58.02	أسوان
0	0	0	0	0	65.22	64.58	68.18	مطروح
0	0	0	0	0	0	0	0	الوادى الجديد
50	0	0	0	49.49	59.54	57.41	57.23	البحر الاحمر
0	62.5	0	100	70	87.5	73.24	85.71	شمال سيناء
0	100	0	0	40.54	57.14	40.21	31.82	جنوب سيناء
19.65	25.7	80	54.88	47.35	51.38	49.03	50.86	الإجمالى

نسبة المدرسين التربويين لإجمالي هيئات التدريس - جميع مراحل التعليم
للعام الدراسي 2025/2024

حضر

المديرية	ماقبل الابتدائي	الابتدائي	جملة التعليم المجتمعي	جملة الاعدادي	جملة الثانوي العام	جملة الثانوي الصناعي	جملة الثانوي الزراعي	جملة الثانوي التجاري	جملة ثانوي فندقي
القاهرة	58.53	63.82	43.8	66.61	64.1	67.45	37.5	55.89	33.22
الاسكندرية	69	75.95	83.61	72.87	69.22	91.36	51.37	76.13	34.23
البحيرة	95.48	79.73	52.38	73.22	79.78	91.74	68.23	70.17	70.59
الغربية	92.62	80.59	50	82.53	78.59	90.54	81.93	69.1	73.12
كفر الشيخ	96.84	89.03	33.33	85.32	82.75	90.77	85.51	78.61	79.41
المنوفية	94.02	85.61	88.89	82.37	81.47	87.05	72.09	80.7	75
القليوبية	73.98	78.63	86.36	76.88	72.47	75.84	53.85	67.43	37.6
الدقهلية	86.74	83.58	84.31	83.24	77.99	86.28	84.18	67.86	70.45
دمياط	95.81	93.42	94.74	91.88	86.5	93.42	67.16	70.07	85.19
الشرقية	79.94	81.86	59.3	81.89	80.55	90.4	76.65	74.63	67.65
بورسعيد	84.74	93.85	77.78	91.46	85.6	78.65	54.35	83	80.52
الاسماعيلية	90.81	88.87	90	86.68	77.71	93.52	67.44	49.02	58.62
السويس	72.39	90.1	96.3	84.62	84.1	93.12	39.13	53.13	69.44
الجيزة	59.1	61.49	36.36	61.85	60.78	82.82	61.6	54.25	38.2
الفيوم	83.71	79.82	36	79.74	83.22	86.65	52.26	63.74	0
بني سويف	91.66	78.19	45.16	78.23	78.97	89.61	68.49	49.35	0
المنيا	80.92	70.4	21.05	70.75	70.63	69.32	50.59	46.6	73.1
اسيوط	89.64	78.15	26.09	81.66	76.89	77.82	46.69	55.81	83.33
سوهاج	76.01	81.46	86.44	78.41	73	82.39	55.16	68.96	67.27
قنا	93.01	79.3	57.14	72.39	67.87	81.46	56.77	47.74	43.86
الاقصر	84.81	78.97	12.5	69.16	64.57	84.05	60.66	45.78	52.08
أسوان	83	87.71	71.43	83.07	77.34	85.94	67.88	64.97	55.56
مطروح	83.91	88.01	100	83.39	72.12	88.55	45.45	56.06	78.57
الوادي الجديد	97.36	88.98	0	86.8	75.99	78.86	80.37	64.89	71.43
البحر الاحمر	83.19	80.5	66.67	80.12	73.14	86.5	28.57	62.5	51.52
شمال سيناء	99.01	88.17	52.38	88.79	85.49	91.26	53.49	56.67	58.97
جنوب سيناء	80.15	81.21	0	75.76	74.26	75.74	70.59	65	33.33
الإجمالي	74.74	75.76	60.94	75.09	72.71	84.15	66.65	64.54	53.94

نسبة المدرسين التربويين لإجمالي هيئات التدريس - جميع مراحل التعليم
للعام الدراسي 2025/2024

ريف

جملة ثانوى فندقى	جملة الثانوى التجارى	جملة الثانوى الزراعى	جملة الثانوى الصناعى	جملة الثانوى العام	جملة الاعدادى	جملة التعليم المجتمعى	الابتدائى	ماقبل الابتدائى	المديرية
0	0	0	94.12	68.57	80.52	33.33	85.28	93.1	الاسكندرية
100	72.99	54.21	87.73	78.43	75.42	34.54	79.02	98.46	البحيرة
30.99	74.57	83.02	90.63	82.49	80.66	75.86	83.14	98.6	الغربية
86.67	78.33	92.86	87.24	82.05	84.08	53.59	87.72	97.77	كفر الشيخ
0	76.99	0	83.95	83.33	85.32	72.73	92.36	97.77	المنوفية
20.55	67.14	50	83.75	79.26	86.58	89.13	91.14	85.91	القليوبية
0	74.58	74.07	86.37	82.96	85.71	80.28	91.88	99.02	الدقهلية
0	83.53	73.08	94.09	85.4	93.09	97.62	96.43	97.59	دمياط
0	77.97	76.57	91.08	83.9	85	51.28	86.68	88.55	الشرقية
0	44.3	64.83	93.18	84.19	88.01	84.52	93.26	100	الاسماعيلية
0	70.37	51.81	87.6	66.08	66.4	44.92	67.65	60.79	الجيزة
76.92	62.89	68.49	87.61	81.09	80.67	43.37	84.38	76.84	الفيوم
77.5	73.83	63.25	90.91	76.11	75.78	34.1	81.47	98.58	بنى سويف
0	68.94	56	66.9	68.17	65.63	19.76	61.06	76.25	المنيا
0	41.24	31.36	69.17	75.96	73.14	24.65	71.88	83.36	اسيوط
0	60.33	50	79.38	76.74	81.48	51.53	85.93	87.97	سوهاج
0	34.38	41.85	79.51	69.37	64.87	34.87	65.19	98.22	قنا
0	42.39	59.84	83.41	71.07	74.42	28.23	85.87	92.39	الاقصر
48	50.71	37.88	84.96	77.17	81.47	61.06	86.32	82.65	أسوان
0	0	47.5	92.86	60	76.09	88.51	82.07	90.91	مطروح
0	0	0	0	75	87.12	100	91.59	96.4	الوادى الجديد
0	75	33.33	0	69.23	76.06	100	91.27	100	البحر الاحمر
0	62.3	83.78	91.4	82.71	84.8	48.28	82.13	100	شمال سيناء
42.86	66.67	53.33	69.7	57.14	74.51	27.27	74.83	61.54	جنوب سيناء
48.6	68.09	59.94	85.61	78.58	78.88	42.78	81.24	91	الإجمالى



الباب الخامس

المؤشرات التعليمية

الفصل السابع

مؤشرات نسب المعلمين الممارسين لغير الممارسين

نسبة الممارسين للتدريس لغير الممارسين ... مراحل
للعام الدراسي 2025 / 2024

المرحلة	حكومي			خاص			حضر			ريف			جملة		
	جملة	إناث	ذكور	جملة	إناث	ذكور	جملة	إناث	ذكور	جملة	إناث	ذكور	جملة	إناث	ذكور
ماقبل الابتدائي	10.32	11.09	0.06	2.14	2.46	0.15	3.94	4.48	0.15	8.24	8.99	0.07	5.04	5.68	0.13
الابتدائي	2.21	2.65	1.65	2.52	2.73	1.81	2.60	2.78	2.15	2.01	2.54	1.47	2.25	2.66	1.67
جملة التعليم المجتمعي	1.72	2.40	0.15	0.00	0.00	0.00	2.57	3.30	0.35	1.63	2.29	0.13	1.72	2.40	0.15
جملة الإعدادي	1.93	2.07	1.78	2.12	1.69	3.16	2.35	2.15	2.72	1.68	1.89	1.49	1.95	2.02	1.86
جملة الثانوي العام	2.20	1.88	2.58	1.50	1.17	2.03	2.27	1.86	2.94	1.78	1.51	2.00	2.08	1.75	2.50
جملة الثانوي الصناعي	4.15	4.72	3.73	1.61	1.79	1.56	4.46	4.93	4.07	3.10	3.75	2.74	4.14	4.71	3.72
جملة الثانوي الزراعي	2.31	3.04	1.95	10.00	0.00	6.00	2.44	3.11	2.03	2.00	2.77	1.78	2.31	3.04	1.95
جملة الثانوي التجاري	3.09	3.60	2.45	3.31	2.64	6.18	3.45	3.82	2.87	2.49	3.10	1.98	3.09	3.59	2.46
جملة ثانوي فندقى	2.32	2.81	1.71	1.62	1.19	2.43	2.04	2.10	1.95	2.35	2.95	1.82	2.07	2.17	1.93
جملة التربية الخاصة	2.03	2.52	1.51	1.14	1.27	0.86	2.06	2.53	1.51	1.84	2.28	1.48	2.02	2.49	1.50
الجملة	2.35	2.71	1.93	2.22	2.27	2.04	2.71	2.76	2.61	2.01	2.49	1.55	2.34	2.64	1.94

نسبة الممارسين للتدريس لغير الممارسين ... مديريات
للعام الدراسي 2025 / 2024

المديرية	حكومي			خاص			حضر			ريف			جملة		
	جملة	إناث	ذكور	جملة	إناث	ذكور	جملة	إناث	ذكور	جملة	إناث	ذكور	جملة	إناث	ذكور
القاهرة	3.50	3.18	4.18	2.24	2.24	2.25	2.87	2.69	3.37	0.00	0.00	0.00	2.87	2.69	3.37
الاسكندرية	3.20	3.78	2.54	2.00	2.28	1.33	2.68	3.01	2.15	2.96	6.72	1.56	2.68	3.03	2.14
البحيرة	3.34	4.02	2.65	2.46	2.63	1.98	3.77	3.83	3.68	3.04	4.00	2.26	3.77	3.93	2.63
الغربية	2.48	2.65	2.21	2.40	2.53	2.05	2.85	2.76	3.04	2.27	2.56	1.86	2.85	2.64	2.20
كفر الشيخ	2.06	2.28	1.75	3.45	3.44	3.47	2.60	2.55	2.71	1.85	2.16	1.47	2.60	2.29	1.76
المنوفية	2.59	3.63	1.61	2.15	2.12	2.17	2.96	3.52	2.19	2.38	3.45	1.45	2.96	3.48	1.63
القليوبية	2.06	2.17	1.86	2.55	2.40	3.14	2.46	2.29	2.89	1.83	2.11	1.41	2.46	2.20	1.94
الدقهلية	2.18	2.89	1.49	2.43	2.35	2.67	2.85	3.14	2.42	1.87	2.66	1.18	2.85	2.85	1.52
دمياط	3.14	3.77	2.25	3.12	2.96	4.04	3.78	4.07	3.21	2.60	3.34	1.71	3.78	3.71	2.29
الشرقية	1.33	1.52	1.08	2.97	2.89	3.23	1.94	1.99	1.84	1.13	1.34	0.87	1.94	1.56	1.10
بورسعيد	3.72	4.56	2.51	1.49	1.59	1.18	3.32	3.91	2.35	0.00	0.00	0.00	3.32	3.91	2.35
الاسماعيلية	2.24	2.73	1.56	4.74	4.74	4.74	2.46	2.78	1.91	2.12	2.87	1.32	2.46	2.81	1.62
السويس	4.69	5.36	3.10	2.09	2.07	2.19	3.98	4.34	2.95	0.00	0.00	0.00	3.98	4.34	2.95
الجيزة	3.12	3.20	3.01	2.09	2.02	2.37	2.88	2.62	3.68	2.30	2.60	2.02	2.88	2.62	2.85
الفيوم	2.24	2.83	1.75	2.66	2.90	2.08	2.56	2.82	2.21	2.14	2.85	1.62	2.56	2.84	1.76
بنى سويف	2.36	2.52	2.19	1.62	1.71	1.42	2.52	2.42	2.70	2.20	2.45	1.95	2.52	2.44	2.15
المنيا	2.19	2.50	1.88	2.15	2.52	1.34	2.46	2.51	2.37	2.05	2.50	1.71	2.46	2.51	1.86
اسيوط	2.21	2.69	1.70	1.95	2.37	1.09	2.18	2.31	1.94	2.20	2.98	1.56	2.18	2.67	1.67
سوهاج	2.25	2.81	1.78	2.20	2.56	1.56	2.69	2.82	2.51	2.01	2.76	1.48	2.69	2.79	1.77
قنا	2.63	3.08	2.24	3.37	4.40	1.76	2.73	2.82	2.60	2.60	3.28	2.13	2.73	3.10	2.24
الاقصر	2.83	3.89	2.02	1.79	2.26	1.03	2.66	3.17	2.04	2.89	4.59	1.97	2.66	3.80	1.99
أسوان	3.35	3.89	2.69	2.53	3.23	1.39	3.46	3.61	3.22	3.23	4.11	2.37	3.46	3.87	2.65
مطروح	3.61	4.70	2.92	2.89	2.94	2.71	3.53	4.03	3.03	3.64	7.21	2.76	3.53	4.53	2.91
الوادى الجديد	2.54	2.77	2.28	0.00	0.00	0.00	2.69	2.79	2.53	2.34	2.74	2.05	2.69	2.77	2.28
البحر الاحمر	2.46	3.55	1.44	2.59	3.15	1.44	2.51	3.46	1.42	1.92	6.56	1.57	2.51	3.49	1.44
شمال سيناء	1.53	1.58	1.48	1.98	1.54	3.77	1.75	1.77	1.73	1.16	1.06	1.22	1.75	1.58	1.49
جنوب سيناء	4.28	4.61	3.93	5.85	5.46	6.80	3.76	4.18	3.23	6.04	6.55	5.69	3.76	4.66	4.02
الجملة	2.35	2.71	1.93	2.22	2.27	2.04	2.71	2.76	2.61	2.01	2.49	1.55	2.71	2.64	1.94

نسبة الممارسين للتدريس لغير الممارسين ... مديريات
للعام الدراسي 2025 / 2024
ماقبل الابتدائي

المديرية	حكومي			خاص			حضر			ريف			جملة		
	ذكور	إناث	جملة	ذكور	إناث	جملة	ذكور	إناث	جملة	ذكور	إناث	جملة	ذكور	إناث	جملة
القاهرة	0.30	39.35	31.98	0.25	2.23	1.99	0.26	3.52	3.11	0.00	0.00	0.00	0.26	3.52	3.11
الاسكندرية	0.00	8.22	7.44	0.07	2.50	1.99	0.07	3.33	2.69	0.00	22.00	11.00	0.07	3.37	2.72
البحيرة	0.00	37.51	35.01	0.10	4.28	3.79	0.00	10.52	9.72	0.14	53.33	46.91	0.06	23.22	21.13
الغربية	0.00	53.27	36.70	0.18	4.39	3.81	0.16	14.09	11.90	0.03	24.80	18.94	0.08	19.39	15.56
كفر الشيخ	0.00	16.52	14.11	1.00	4.22	3.64	0.33	13.69	12.28	0.00	16.85	14.02	0.07	15.81	13.47
المنوفية	0.00	102.83	73.45	0.13	3.22	2.81	0.18	10.28	8.99	0.00	38.21	29.61	0.09	20.01	16.74
القليوبية	0.00	22.80	21.76	0.19	2.60	2.33	0.14	5.79	5.22	0.27	11.20	10.20	0.17	7.29	6.59
الدقهلية	0.02	14.98	11.69	0.11	3.33	2.82	0.11	6.61	5.74	0.02	14.02	10.07	0.06	9.11	7.39
دمياط	0.00	226.00	193.71	0.00	2.98	2.76	0.00	18.12	16.18	0.00	37.18	37.18	0.00	22.96	21.07
الشرقية	0.05	6.48	5.79	0.07	3.72	3.45	0.05	5.10	4.76	0.06	6.30	5.53	0.05	5.77	5.21
بورسعيد	0.00	21.83	21.83	0.00	1.86	1.62	0.00	7.49	6.76	0.00	0.00	0.00	0.00	7.49	6.76
الاسماعيلية	0.00	54.39	44.50	1.00	6.00	5.70	0.33	20.27	17.72	0.00	41.75	41.75	0.33	23.78	21.22
السويس	0.00	186.00	139.50	0.00	1.85	1.75	0.00	5.83	5.47	0.00	0.00	0.00	0.00	5.83	5.47
الجيزة	0.33	51.93	43.33	0.14	1.94	1.70	0.15	3.01	2.63	0.12	4.78	4.13	0.15	3.23	2.82
الفيوم	0.20	17.16	16.18	0.00	4.06	3.46	0.00	9.77	8.99	0.07	10.86	9.54	0.05	10.41	9.32
بنى سويف	0.29	10.23	9.90	0.00	2.48	2.21	0.00	5.37	5.03	0.18	9.29	8.70	0.09	7.23	6.77
المنيا	0.05	5.82	5.54	0.04	3.35	2.88	0.06	4.24	3.78	0.00	6.25	6.06	0.05	5.17	4.78
اسيوط	0.06	6.22	5.93	0.00	2.60	2.21	0.03	3.94	3.52	0.00	6.67	6.40	0.02	5.18	4.77
سوهاج	0.07	12.40	11.69	0.39	2.59	2.29	0.34	5.28	4.65	0.10	11.47	10.89	0.29	8.11	7.38
قنا	0.00	1.95	1.93	0.00	4.12	3.68	0.00	1.81	1.77	0.00	2.05	2.05	0.00	1.98	1.97
الاقصر	0.33	5.48	5.39	0.00	1.96	1.73	0.00	3.56	3.40	1.00	6.79	6.73	0.17	5.08	4.94
أسوان	0.00	4.85	4.83	0.00	5.40	4.76	0.00	5.24	5.18	0.00	4.68	4.63	0.00	4.88	4.83
مطروح	0.00	165.00	165.50	0.00	3.14	2.93	1.00	19.13	18.06	0.00	0.00	0.00	0.00	23.38	22.06
الوادى الجديد	0.00	17.15	16.17	0.00	0.00	0.00	0.00	17.44	15.50	0.00	16.88	16.88	0.00	17.15	16.17
البحر الاحمر	0.00	8.13	7.71	0.10	4.39	3.46	0.08	6.51	5.70	0.00	0.00	0.00	0.08	6.65	5.83
شمال سيناء	0.00	3.48	3.30	0.00	1.17	1.08	0.00	2.94	2.81	0.00	9.33	7.00	0.00	3.16	2.99
جنوب سيناء	0.00	28.29	28.29	0.00	2.44	2.20	0.00	20.88	20.88	0.00	6.63	5.89	0.00	13.75	12.94
الجملة	0.06	11.09	10.32	0.15	2.46	2.14	0.15	4.48	3.94	0.07	8.99	8.24	0.13	5.68	5.04

نسبة الممارسين للتدريس لغير الممارسين ... مديريات
للعام الدراسي 2024 / 2025
الابتدائي

المديرية	حكومي			خاص			حضر			ريف			جملة		
	جملة	إناث	ذكور	جملة	إناث	ذكور	جملة	إناث	ذكور	جملة	إناث	ذكور	جملة	إناث	ذكور
القاهرة	3.49	3.24	4.17	2.69	2.84	2.06	3.08	3.03	3.25	0.00	0.00	0.00	3.08	3.03	3.25
الاسكندرية	3.40	4.32	2.34	2.32	2.76	1.10	2.91	3.48	1.96	3.21	7.60	1.44	2.91	3.50	1.95
البحيرة	3.27	4.30	2.21	2.40	2.54	1.94	3.32	3.70	2.48	3.17	4.35	2.15	3.32	4.13	2.20
الغربية	2.33	2.51	2.00	2.31	2.43	1.98	2.36	2.32	2.48	2.31	2.60	1.85	2.36	2.50	2.00
كفر الشيخ	1.88	2.13	1.45	3.89	4.00	3.60	2.28	2.36	2.02	1.78	2.06	1.35	2.28	2.14	1.46
المنوفية	2.28	3.52	1.16	2.12	2.14	2.08	2.50	3.11	1.53	2.19	3.44	1.12	2.50	3.34	1.20
القليوبية	2.03	2.06	1.97	2.67	2.69	2.59	2.44	2.21	3.28	1.88	2.09	1.49	2.44	2.14	2.01
الدقهلية	2.06	3.00	1.12	2.44	2.34	2.82	2.47	2.88	1.73	1.93	2.97	1.03	2.47	2.94	1.17
دمياط	3.04	3.70	2.04	3.90	3.73	4.81	3.70	4.01	2.97	2.71	3.47	1.73	3.70	3.70	2.09
الشرقية	1.13	1.37	0.79	2.97	2.98	2.97	1.49	1.63	1.13	1.07	1.33	0.74	1.49	1.42	0.81
بورسعيد	3.45	4.29	2.10	1.54	1.72	0.96	3.07	3.68	1.95	0.00	0.00	0.00	3.07	3.68	1.95
الاسماعيلية	2.38	3.06	1.32	6.31	6.73	5.05	2.58	2.99	1.63	2.43	3.52	1.23	2.58	3.20	1.40
السويس	5.81	6.84	2.65	2.59	2.77	1.79	4.77	5.44	2.43	0.00	0.00	0.00	4.77	5.44	2.43
الجيزة	3.09	3.43	2.60	2.58	2.67	2.15	3.13	3.03	3.49	2.50	3.18	1.81	3.13	3.07	2.50
الفيوم	2.17	3.14	1.48	2.87	3.32	1.75	2.32	2.71	1.69	2.19	3.40	1.45	2.32	3.16	1.49
بنى سويف	2.31	2.44	2.15	1.81	1.87	1.66	2.07	2.04	2.14	2.35	2.58	2.12	2.07	2.38	2.12
المنيا	2.16	2.48	1.80	2.01	2.46	1.06	2.16	2.32	1.73	2.14	2.58	1.78	2.16	2.48	1.77
اسيوط	2.03	2.49	1.51	2.16	2.80	0.92	1.99	2.21	1.51	2.07	2.74	1.47	1.99	2.52	1.48
سوهاج	1.88	2.43	1.37	2.42	2.94	1.44	1.99	2.38	1.37	1.87	2.52	1.37	1.99	2.47	1.37
قنا	2.83	3.57	2.24	3.34	4.70	1.33	2.95	3.31	2.34	2.80	3.73	2.21	2.95	3.59	2.23
الاقصر	2.78	3.96	1.89	1.75	2.37	0.92	2.37	3.07	1.47	2.99	4.79	2.04	2.37	3.85	1.85
أسوان	3.67	4.31	2.82	2.58	3.25	1.22	3.67	3.91	3.11	3.60	4.51	2.65	3.67	4.26	2.77
مطروح	4.03	5.75	2.94	3.00	3.51	1.62	3.72	4.57	2.72	4.41	10.84	3.08	3.72	5.52	2.90
الوادى الجديد	2.52	2.58	2.43	0.00	0.00	0.00	2.57	2.54	2.66	2.45	2.66	2.29	2.57	2.58	2.43
البحر الاحمر	2.35	3.34	1.28	3.12	3.55	1.58	2.47	3.34	1.25	2.04	7.40	1.63	2.47	3.38	1.30
شمال سيناء	1.36	1.51	1.20	2.37	2.22	2.86	1.54	1.70	1.29	1.11	1.07	1.14	1.54	1.52	1.21
جنوب سيناء	5.05	5.45	4.58	8.08	8.44	7.00	4.16	4.92	2.94	7.29	7.73	6.96	4.16	5.64	4.64
الجملة	2.21	2.65	1.65	2.52	2.73	1.81	2.60	2.78	2.15	2.01	2.54	1.47	2.60	2.66	1.67

نسبة الممارسين للتدريس لغير الممارسين ... مديريات
للعام الدراسي 2025 / 2024
جملة التعليم المجتمعي

المديرية	حكومي			خاص			حضر			ريف			جملة		
	جملة	إناث	ذكور	جملة	إناث	ذكور	جملة	إناث	ذكور	جملة	إناث	ذكور	جملة	إناث	ذكور
القاهرة	8.13	7.50	0.00	0.00	0.00	0.00	8.13	7.50	0.00	0.00	0.00	0.00	8.13	7.50	0.00
الاسكندرية	4.12	5.67	0.40	0.00	0.00	0.00	4.36	5.67	0.43	3.00	5.67	0.33	4.12	5.67	0.40
البحيرة	3.35	8.84	0.00	0.00	0.00	0.00	7.00	10.50	0.00	3.17	8.70	0.00	3.35	8.84	0.00
الغربية	3.06	5.56	0.13	0.00	0.00	0.00	2.67	4.00	0.00	3.09	5.68	0.14	3.06	5.56	0.13
كفر الشيخ	3.24	7.20	0.02	0.00	0.00	0.00	2.40	4.00	0.00	3.29	7.44	0.02	3.24	7.20	0.02
المنوفية	3.37	12.40	0.14	0.00	0.00	0.00	3.00	0.00	0.00	3.44	10.60	0.18	3.37	12.40	0.14
القليوبية	2.80	5.18	0.05	0.00	0.00	0.00	4.40	4.40	0.00	2.58	5.41	0.05	2.80	5.18	0.05
الدقهلية	2.13	2.86	0.00	0.00	0.00	0.00	2.22	2.68	0.00	2.12	2.90	0.00	2.13	2.86	0.00
دمياط	4.69	6.00	0.33	0.00	0.00	0.00	19.00	0.00	0.00	3.50	4.10	0.50	4.69	6.00	0.33
الشرقية	2.85	4.61	0.03	0.00	0.00	0.00	3.19	4.53	0.00	2.79	4.62	0.03	2.85	4.61	0.03
بورسعيد	5.14	7.20	0.00	0.00	0.00	0.00	5.14	7.20	0.00	0.00	0.00	0.00	5.14	7.20	0.00
الاسماعيلية	1.16	1.73	0.00	0.00	0.00	0.00	1.11	1.88	0.00	1.18	1.68	0.00	1.16	1.73	0.00
السويس	5.40	0.00	0.20	0.00	0.00	0.00	5.40	0.00	0.20	0.00	0.00	0.00	5.40	0.00	0.20
الجيزة	0.92	1.36	0.08	0.00	0.00	0.00	3.24	3.40	2.00	0.76	1.17	0.03	0.92	1.36	0.08
الفيوم	0.63	0.69	0.00	0.00	0.00	0.00	0.68	0.74	0.00	0.63	0.69	0.00	0.63	0.69	0.00
بنى سويف	0.90	1.00	0.00	0.00	0.00	0.00	1.35	1.48	0.00	0.88	0.98	0.00	0.90	1.00	0.00
المنيا	2.87	13.73	0.02	0.00	0.00	0.00	1.67	5.00	0.00	2.92	14.32	0.02	2.87	13.73	0.02
اسيوط	3.41	5.48	0.04	0.00	0.00	0.00	4.06	7.67	0.00	3.37	5.36	0.04	3.41	5.48	0.04
سوهاج	1.15	1.34	0.06	0.00	0.00	0.00	1.35	1.40	0.67	1.12	1.33	0.02	1.15	1.34	0.06
قنا	1.92	2.69	0.02	0.00	0.00	0.00	1.75	2.33	0.00	1.94	2.72	0.02	1.92	2.69	0.02
الاقصر	3.22	4.63	0.00	0.00	0.00	0.00	3.43	3.43	0.00	3.18	4.96	0.00	3.22	4.63	0.00
أسوان	9.25	14.80	0.00	0.00	0.00	0.00	7.00	11.67	0.00	10.27	16.14	0.00	9.25	14.80	0.00
مطروح	1.09	1.76	0.86	0.00	0.00	0.00	0.83	2.50	0.00	1.10	1.70	0.90	1.09	1.76	0.86
الوادى الجديد	0.57	0.13	1.67	0.00	0.00	0.00	0.00	0.00	0.00	0.57	0.13	1.67	0.57	0.13	1.67
البحر الاحمر	3.00	3.00	3.00	0.00	0.00	0.00	3.00	4.50	0.00	3.00	0.00	0.00	3.00	3.00	3.00
شمال سيناء	0.61	0.62	0.61	0.00	0.00	0.00	0.85	0.74	1.09	0.55	0.58	0.51	0.61	0.62	0.61
جنوب سيناء	4.60	7.33	0.50	0.00	0.00	0.00	1.00	1.00	0.00	5.50	10.50	0.50	4.60	7.33	0.50
الجملة	1.72	2.40	0.15	0.00	0.00	0.00	2.57	3.30	0.35	1.63	2.29	0.13	1.72	2.40	0.15

نسبة الممارسين للتدريس لغير الممارسين ... مديريات
للعام الدراسي 2025 / 2024
جملة الاعدادى

جملة	ريف		حضر			خاص			حكومى			المديرية			
	جملة	إناث	ذكور	جملة	إناث	ذكور	جملة	إناث	ذكور	جملة	إناث		ذكور		
2.62	2.09	3.96	0.00	0.00	0.00	2.62	2.09	3.96	2.19	1.71	3.48	2.92	2.36	4.29	القاهرة
2.69	2.58	2.86	2.61	4.11	2.00	2.69	2.58	2.87	2.20	2.07	2.49	2.94	2.89	3.00	الاسكندرية
2.30	2.27	2.32	2.21	2.27	2.16	2.56	2.28	3.09	2.34	1.88	3.13	2.30	2.28	2.31	البحيرة
1.92	1.96	1.88	1.75	1.78	1.71	2.38	2.33	2.50	2.33	1.99	3.10	1.91	1.95	1.84	الغربية
1.65	1.73	1.56	1.54	1.67	1.42	2.03	1.88	2.34	2.72	2.29	4.25	1.65	1.73	1.55	كفر الشيخ
2.20	2.67	1.71	2.08	2.61	1.60	2.55	2.80	2.16	1.82	1.37	2.66	2.22	2.76	1.67	المنوفية
1.70	1.68	1.72	1.46	1.63	1.24	2.09	1.76	2.87	2.54	1.96	4.23	1.63	1.66	1.59	القليوبية
1.67	1.98	1.35	1.50	1.88	1.16	2.12	2.18	2.03	1.89	1.30	3.32	1.66	2.01	1.31	الدقهلية
2.36	2.64	1.94	1.96	2.42	1.43	2.97	2.89	3.16	2.37	1.95	4.29	2.36	2.68	1.90	دمياط
1.05	1.11	0.98	0.93	0.98	0.88	1.43	1.42	1.46	2.36	1.79	3.58	1.03	1.09	0.95	الشرقية
2.79	3.12	2.27	0.00	0.00	0.00	2.79	3.12	2.27	1.30	1.28	1.36	3.07	3.54	2.40	بورسعيد
1.80	1.95	1.60	1.60	1.91	1.28	2.00	1.98	2.05	3.92	2.93	7.38	1.76	1.92	1.54	الاسماعيلية
2.66	2.52	3.15	0.00	0.00	0.00	2.66	2.52	3.15	1.75	1.51	2.75	2.87	2.76	3.22	السويس
2.58	2.04	3.61	2.13	1.73	2.49	2.83	2.14	4.82	1.96	1.42	3.61	2.94	2.48	3.61	الجيزة
2.12	2.43	1.87	2.06	2.58	1.76	2.26	2.19	2.38	2.04	1.46	3.34	2.12	2.52	1.82	الفيوم
1.81	1.83	1.79	1.75	1.86	1.67	1.98	1.77	2.35	1.17	1.02	1.38	1.84	1.88	1.81	بنى سويف
1.78	1.85	1.73	1.69	1.81	1.62	2.07	1.93	2.34	2.21	2.01	2.51	1.77	1.84	1.71	المنيا
2.08	2.51	1.70	2.08	2.83	1.59	2.08	2.11	2.04	1.72	1.45	2.25	2.09	2.56	1.69	اسيوط
1.79	2.35	1.43	1.66	2.39	1.30	2.09	2.28	1.88	1.93	2.05	1.80	1.78	2.36	1.42	سوهاج
2.33	3.10	1.85	2.35	3.48	1.83	2.29	2.53	1.97	4.15	3.57	4.83	2.33	3.10	1.85	قنا
2.29	3.15	1.73	2.28	3.72	1.66	2.30	2.62	1.91	2.19	2.50	1.88	2.29	3.16	1.73	الاقصر
2.80	3.40	2.16	2.65	3.65	1.88	3.05	3.12	2.92	2.50	2.24	3.00	2.80	3.43	2.15	أسوان
3.34	3.11	3.52	3.47	4.08	3.30	3.29	2.94	3.66	2.65	1.74	5.14	3.39	3.29	3.46	مطروح
1.92	2.20	1.62	1.80	2.16	1.57	2.04	2.22	1.70	0.00	0.00	0.00	1.92	2.20	1.62	الوادى الجديد
2.23	2.98	1.52	1.57	4.50	1.43	2.28	2.97	1.53	3.05	2.90	3.38	2.16	2.99	1.44	البحر الاحمر
1.45	1.46	1.43	1.26	1.23	1.28	1.54	1.54	1.55	1.26	0.57	3.20	1.45	1.48	1.42	شمال سيناء
3.47	2.96	4.03	5.10	4.41	5.50	2.82	2.61	3.13	5.25	4.50	6.00	3.40	2.91	3.95	جنوب سيناء
1.95	2.02	1.86	1.68	1.89	1.49	2.35	2.15	2.72	2.12	1.69	3.16	1.93	2.07	1.78	الجملة

نسبة الممارسين للتدريس لغير الممارسين ... مديريات
للعام الدراسي 2025 / 2024
جملة الثانوى العام

جملة	ريف		حضر			خاص			حكومى			المديرية			
	جملة	إناث	ذكور	جملة	إناث	ذكور	جملة	إناث	ذكور	جملة	إناث		ذكور		
2.13	1.73	2.81	0.00	0.00	0.00	2.13	1.73	2.81	1.48	1.16	2.00	2.74	2.25	3.64	القاهرة
1.89	1.82	2.00	1.67	1.50	1.73	1.90	1.82	2.01	1.18	1.06	1.34	2.59	2.57	2.62	الاسكندرية
2.86	2.13	3.78	2.31	1.68	2.85	3.24	2.36	4.68	1.28	1.42	1.11	2.94	2.16	3.91	البحيرة
2.16	1.76	2.71	1.84	1.51	2.22	2.62	2.06	3.66	1.57	1.36	1.83	2.20	1.79	2.78	الغربية
2.15	1.62	2.88	1.84	1.40	2.32	2.56	1.86	3.94	1.50	0.00	2.00	2.15	1.63	2.88	كفر الشيخ
2.21	2.28	2.15	2.02	2.08	1.97	2.61	2.62	2.60	1.98	1.38	3.07	2.22	2.30	2.14	المنوفية
2.04	1.91	2.24	1.81	1.86	1.76	2.26	1.94	2.88	2.24	1.42	4.01	2.03	1.96	2.11	القليوبية
1.81	1.73	1.88	1.46	1.45	1.47	2.30	2.04	2.63	2.61	2.21	3.06	1.76	1.70	1.82	الدقهلية
2.84	2.96	2.65	2.25	2.51	1.96	3.26	3.23	3.32	2.09	1.00	4.13	2.86	3.03	2.61	دمياط
1.50	1.34	1.70	1.19	1.06	1.32	1.91	1.63	2.39	3.53	2.82	4.55	1.45	1.30	1.64	الشرقية
3.17	3.23	3.06	0.00	0.00	0.00	3.17	3.23	3.06	1.48	1.14	2.14	3.54	3.71	3.24	بورسعيد
1.85	1.44	2.61	1.46	1.16	1.84	2.04	1.55	3.13	1.89	1.34	3.23	1.85	1.45	2.58	الاسماعيلية
2.57	2.15	3.88	0.00	0.00	0.00	2.57	2.15	3.88	1.58	1.08	3.44	2.99	2.63	4.04	السويس
2.15	1.51	3.16	1.92	1.15	2.50	2.22	1.58	3.54	1.43	1.00	2.39	2.63	1.93	3.54	الجيزة
2.03	1.80	2.20	1.92	1.73	2.02	2.15	1.85	2.51	1.86	1.66	2.08	2.04	1.81	2.20	الفيوم
2.17	1.46	2.92	1.94	1.21	2.45	2.38	1.61	3.54	0.82	0.63	1.21	2.34	1.60	3.06	بنى سويف
2.11	1.48	2.68	1.80	1.25	2.11	2.47	1.64	3.82	2.12	1.82	2.41	2.11	1.47	2.69	المنيا
1.95	1.53	2.39	2.03	1.74	2.20	1.89	1.40	2.66	1.03	0.97	1.10	2.04	1.58	2.51	اسيوط
2.14	1.65	2.48	2.09	1.93	2.15	2.19	1.53	2.87	1.62	1.30	1.94	2.21	1.71	2.54	سوهاج
2.64	1.77	3.30	2.48	1.75	2.82	2.80	1.79	4.09	2.10	2.67	1.86	2.64	1.76	3.32	قنا
2.60	2.06	2.93	2.46	1.80	2.74	2.71	2.20	3.12	1.80	1.86	1.67	2.62	2.07	2.95	الاقصر
2.87	2.18	3.70	2.65	1.91	3.29	2.99	2.30	4.04	1.16	2.00	0.72	3.01	2.19	4.07	أسوان
2.36	1.72	2.86	2.50	0.75	3.38	2.35	1.78	2.81	0.00	0.00	0.00	2.36	1.72	2.86	مطروح
3.10	2.76	3.40	2.50	1.81	2.99	3.52	3.30	3.74	0.00	0.00	0.00	3.10	2.76	3.40	الوادى الجديد
2.11	2.19	2.02	1.18	0.00	1.30	2.15	2.20	2.07	2.11	1.39	4.45	2.11	2.42	1.82	البحر الاحمر
1.84	1.67	2.03	1.06	0.70	1.32	2.12	1.93	2.37	3.33	1.33	0.00	1.83	1.68	2.00	شمال سيناء
3.66	3.78	3.58	10.50	9.00	12.00	3.52	3.65	3.43	9.25	7.00	11.50	3.43	3.62	3.29	جنوب سيناء
2.08	1.75	2.50	1.78	1.51	2.00	2.27	1.86	2.94	1.50	1.17	2.03	2.20	1.88	2.58	الجملة

نسبة الممارسين للتدريس لغير الممارسين ... مديريات
للعام الدراسي 2025 / 2024
جملة الثانوى الصناعى

جملة	ريف		حضر			خاص			حكومى			المديرية			
	جملة	إناث	ذكور	جملة	إناث	ذكور	جملة	إناث	ذكور	جملة	إناث		ذكور		
5.65	5.47	5.76	0.00	0.00	0.00	5.65	5.47	5.76	1.00	1.00	1.00	5.72	5.53	5.85	القاهرة
3.37	5.57	2.61	2.00	4.25	1.70	3.43	5.59	2.66	1.30	4.00	1.00	3.40	5.58	2.64	الاسكندرية
6.74	7.62	6.04	5.88	5.93	5.86	6.95	7.90	6.09	0.00	0.00	0.00	6.74	7.62	6.04	البحيرة
4.68	4.00	5.38	3.42	2.96	3.88	5.03	4.29	5.81	0.00	0.00	0.00	4.68	4.00	5.38	الغربية
3.39	3.33	3.43	2.01	1.66	2.24	3.89	3.87	3.90	0.00	0.00	0.00	3.39	3.33	3.43	كفر الشيخ
5.36	6.24	4.77	4.23	4.95	3.74	6.19	7.17	5.52	3.00	0.00	3.00	5.37	6.24	4.77	المنوفية
3.09	3.57	2.69	2.12	2.86	1.59	3.46	3.81	3.16	1.25	0.90	3.00	3.11	3.63	2.69	القليوبية
4.40	5.60	3.48	3.03	4.24	2.23	5.48	6.52	4.58	2.00	3.00	0.25	4.42	5.62	3.49	الدقهلية
4.53	5.63	3.66	4.23	8.30	3.26	4.57	5.48	3.75	0.00	0.00	0.00	4.53	5.63	3.66	دمياط
3.89	4.12	3.69	2.38	2.57	2.27	4.31	4.46	4.16	0.00	0.00	0.00	3.89	4.12	3.69	الشرقية
4.20	4.93	3.60	0.00	0.00	0.00	4.20	4.93	3.60	0.00	0.00	0.00	4.20	4.93	3.60	بورسعيد
2.40	3.12	1.94	2.32	3.08	1.76	2.42	3.12	1.97	0.00	0.00	0.00	2.40	3.12	1.94	الاسماعيلية
6.10	8.14	3.88	0.00	0.00	0.00	6.10	8.14	3.88	0.00	0.00	0.00	6.10	8.14	3.88	السويس
3.36	3.75	3.13	2.23	2.94	2.00	3.85	3.95	3.78	0.00	0.00	0.00	3.36	3.75	3.13	الجيزة
3.02	3.67	2.59	2.86	3.95	2.34	3.11	3.56	2.76	0.00	0.00	0.00	3.02	3.67	2.59	الفيوم
3.70	3.99	3.43	2.95	3.76	2.36	3.96	4.06	3.86	0.00	0.00	0.00	3.70	3.99	3.43	بنى سويف
3.49	4.34	2.73	2.61	1.97	2.93	3.59	4.53	2.70	0.00	0.00	0.00	3.49	4.34	2.73	المنيا
2.72	3.39	2.26	1.76	2.12	1.65	2.88	3.52	2.40	0.00	0.00	0.00	2.72	3.39	2.26	اسيوط
6.81	5.93	7.50	5.49	6.54	5.31	7.20	5.88	8.67	0.00	0.00	0.00	6.81	5.93	7.50	سوهاج
3.38	4.16	2.90	3.53	5.11	3.00	3.31	3.90	2.84	0.00	0.00	0.00	3.38	4.16	2.90	قنا
4.42	7.81	3.08	3.60	6.36	2.70	4.79	8.34	3.27	0.00	0.00	0.00	4.42	7.81	3.08	الاقصر
3.13	3.64	2.76	2.52	3.49	2.03	3.53	3.71	3.37	0.00	0.00	0.00	3.11	3.63	2.74	أسوان
3.33	2.40	3.85	4.00	1.00	4.50	3.28	2.44	3.79	0.00	0.00	0.00	3.33	2.40	3.85	مطروح
3.44	4.45	3.00	0.00	0.00	0.00	3.44	4.45	3.00	0.00	0.00	0.00	3.44	4.45	3.00	الوادى الجديد
2.65	5.94	1.60	0.00	0.00	0.00	2.65	5.94	1.60	0.00	0.00	0.00	2.65	5.94	1.60	البحر الاحمر
2.75	2.17	3.27	1.86	1.36	2.06	2.90	2.25	3.57	0.00	0.00	0.00	2.75	2.17	3.25	شمال سيناء
5.94	5.92	5.95	6.60	8.00	6.25	5.83	5.73	5.89	0.00	0.00	0.00	5.94	5.92	5.95	جنوب سيناء
4.14	4.71	3.72	3.10	3.75	2.74	4.46	4.93	4.07	1.61	1.79	1.56	4.15	4.72	3.73	الجملة

نسبة الممارسين للتدريس لغير الممارسين ... مديريات
للعام الدراسي 2025 / 2024
جملة الثانوى الزراعى

جملة	ريف		حضر			خاص			حكومى			المديرية			
	جملة	إناث	ذكور	جملة	إناث	ذكور	جملة	إناث	ذكور	جملة	إناث		ذكور		
1.33	1.33	1.33	0.00	0.00	0.00	1.33	1.33	1.33	0.00	0.00	0.00	1.33	1.33	1.33	القاهرة
2.35	3.56	1.86	0.00	0.00	0.00	2.35	3.56	1.86	0.00	0.00	0.00	2.24	3.50	1.73	الاسكندرية
3.11	4.18	2.63	2.89	4.29	2.57	3.17	4.17	2.65	0.00	0.00	0.00	3.11	4.18	2.63	البحيرة
2.36	2.96	1.83	2.14	1.78	2.57	2.47	3.68	1.53	0.00	0.00	0.00	2.36	2.96	1.83	الغربية
3.26	3.76	2.86	1.85	1.67	1.95	3.71	4.24	3.22	0.00	0.00	0.00	3.26	3.76	2.86	كفر الشيخ
1.22	2.11	0.78	0.00	0.00	0.00	1.22	2.11	0.78	0.00	0.00	0.00	1.22	2.11	0.78	المنوفية
1.91	2.81	1.49	2.14	3.40	1.46	1.84	2.60	1.49	0.00	0.00	0.00	1.91	2.81	1.49	القليوبية
1.90	1.94	1.86	1.73	1.70	1.75	1.97	2.02	1.92	0.00	0.00	0.00	1.90	1.94	1.86	الدقهلية
2.43	2.80	2.17	1.86	1.92	1.81	3.19	4.13	2.62	0.00	0.00	0.00	2.43	2.80	2.17	دمياط
2.14	2.46	1.93	1.55	2.74	1.17	2.37	2.40	2.34	3.00	0.00	0.00	2.14	2.44	1.93	الشرقية
2.09	4.50	1.56	0.00	0.00	0.00	2.09	4.50	1.56	0.00	0.00	0.00	2.09	4.50	1.56	بورسعيد
1.46	2.18	1.04	1.96	3.56	1.45	1.20	1.77	0.77	0.00	0.00	0.00	1.46	2.18	1.04	الاسماعيلية
2.30	4.33	1.43	0.00	0.00	0.00	2.30	4.33	1.43	0.00	0.00	0.00	2.30	4.33	1.43	السويس
1.37	2.29	1.06	0.98	2.67	0.85	1.87	2.22	1.54	0.00	0.00	0.00	1.37	2.29	1.06	الجيزة
2.13	3.48	1.76	1.43	0.91	1.58	2.58	5.25	1.89	0.00	0.00	0.00	2.13	3.48	1.76	الفيوم
2.28	3.45	1.87	2.09	2.39	2.00	2.44	4.19	1.73	0.00	0.00	0.00	2.28	3.45	1.87	بنى سويف
2.67	4.22	2.07	1.25	0.00	1.32	2.79	4.28	2.16	0.00	0.00	0.00	2.67	4.22	2.07	المنيا
2.31	3.21	1.83	1.95	3.47	1.64	2.58	3.14	2.05	0.00	0.00	0.00	2.31	3.21	1.83	اسيوط
2.13	2.16	2.11	2.08	0.00	1.25	2.13	1.96	2.23	0.00	0.00	0.00	2.13	2.16	2.11	سوهاج
3.71	6.49	2.97	3.40	12.60	2.79	3.93	5.59	3.16	0.00	0.00	0.00	3.71	6.49	2.97	قنا
3.27	16.00	2.55	3.94	14.00	3.24	2.44	20.00	1.71	0.00	0.00	0.00	3.27	16.00	2.55	الاقصر
2.66	3.03	2.42	3.00	5.20	2.35	2.54	2.66	2.44	0.00	0.00	0.00	2.66	3.03	2.42	أسوان
4.77	15.00	3.92	5.00	10.00	4.29	4.40	0.00	3.40	0.00	0.00	0.00	4.77	15.00	3.92	مطروح
2.78	3.37	2.56	0.00	0.00	0.00	2.78	3.37	2.56	0.00	0.00	0.00	2.78	3.37	2.56	الوادى الجديد
2.00	0.00	1.40	1.00	0.00	1.00	3.50	0.00	2.00	0.00	0.00	0.00	2.00	0.00	1.40	البحر الاحمر
0.96	0.70	1.11	0.97	0.50	1.14	0.96	0.80	1.08	0.00	0.00	0.00	0.96	0.70	1.11	شمال سيناء
2.29	12.00	1.54	1.50	1.00	1.56	4.25	0.00	1.50	0.00	0.00	0.00	2.29	12.00	1.54	جنوب سيناء
2.31	3.04	1.95	2.00	2.77	1.78	2.44	3.11	2.03	10.00	0.00	6.00	2.31	3.04	1.95	الجملة

نسبة الممارسين للتدريس لغير الممارسين ... مديريات
للعام الدراسي 2025 / 2024
جملة الثانوى التجارى

جملة	ريف		حضر			خاص			حكومى			المديرية			
	جملة	إناث	ذكور	جملة	إناث	ذكور	جملة	إناث	ذكور	جملة	إناث		ذكور		
3.27	3.24	3.33	0.00	0.00	0.00	3.27	3.24	3.33	3.43	2.93	4.90	3.26	3.29	3.21	القاهرة
3.61	4.57	2.40	0.00	0.00	0.00	3.61	4.57	2.40	0.00	0.00	0.00	3.61	4.57	2.40	الاسكندرية
3.46	3.55	3.33	3.18	3.00	3.40	3.55	3.69	3.30	0.00	0.00	0.00	3.46	3.55	3.33	البحيرة
2.78	3.32	1.93	2.67	3.28	1.92	2.93	3.38	1.97	0.00	0.00	0.00	2.78	3.32	1.93	الغربية
2.81	3.00	2.49	2.37	2.43	2.29	3.08	3.29	2.66	7.00	2.00	0.00	2.80	3.00	2.47	كفر الشيخ
3.60	4.49	2.53	3.28	4.07	2.46	3.93	4.88	2.61	3.00	2.67	4.00	3.60	4.52	2.52	المنوفية
2.10	2.39	1.60	1.71	2.43	1.01	2.38	2.36	2.42	0.00	0.00	0.00	2.10	2.39	1.60	القليوبية
2.03	2.61	1.49	1.68	2.22	1.26	2.56	3.09	1.92	0.00	0.00	0.00	2.03	2.61	1.48	الدقهلية
3.87	4.47	2.98	3.15	3.72	2.48	4.23	4.79	3.29	0.00	0.00	0.00	3.87	4.47	2.98	دمياط
2.57	3.40	1.67	2.10	2.62	1.61	3.01	4.04	1.72	1.00	0.00	0.00	2.57	3.40	1.67	الشرقية
8.55	11.18	4.44	0.00	0.00	0.00	8.55	11.18	4.44	0.00	0.00	0.00	8.55	11.18	4.44	بورسعيد
3.03	3.48	2.40	3.43	5.57	2.50	2.95	3.29	2.36	0.00	0.00	0.00	3.03	3.48	2.40	الاسماعيلية
4.09	5.38	2.48	0.00	0.00	0.00	4.09	5.38	2.48	0.00	0.00	0.00	4.09	5.38	2.48	السويس
4.11	3.98	4.29	2.09	2.55	1.89	4.72	4.18	5.71	1.13	0.75	0.00	4.20	4.14	4.26	الجيزة
3.58	4.28	3.03	3.40	4.75	2.80	3.80	3.99	3.52	0.00	0.00	0.00	3.58	4.28	3.03	الفيوم
4.33	4.84	3.61	3.76	5.10	2.71	4.59	4.76	4.27	0.00	0.00	0.00	4.33	4.84	3.61	بنى سويف
3.27	3.17	3.46	3.24	4.40	2.58	3.28	3.10	3.62	0.00	0.00	0.00	3.27	3.17	3.46	المنيا
3.08	3.42	2.53	2.67	3.25	2.09	3.31	3.49	2.93	0.00	0.00	0.00	3.08	3.42	2.53	اسيوط
4.14	5.06	3.26	3.17	4.02	2.68	4.70	5.45	3.74	0.00	0.00	0.00	4.14	5.06	3.26	سوهاج
3.00	3.48	2.61	2.76	4.84	2.00	3.11	3.15	3.07	0.00	0.00	0.00	3.00	3.48	2.61	قنا
3.67	4.36	3.04	2.49	3.64	1.78	4.45	4.70	4.15	0.00	0.00	0.00	3.67	4.36	3.04	الاقصر
5.33	5.62	4.98	4.55	4.23	5.09	6.39	8.19	4.88	0.00	0.00	0.00	5.33	5.62	4.98	أسوان
3.38	3.79	3.16	0.00	0.00	0.00	3.38	3.79	3.16	0.00	0.00	0.00	3.38	3.79	3.16	مطروح
2.24	2.50	1.95	0.00	0.00	0.00	2.24	2.50	1.95	0.00	0.00	0.00	2.24	2.50	1.95	الوادى الجديد
2.87	4.52	1.48	0.00	0.00	0.00	2.78	4.52	1.32	0.00	0.00	0.00	2.87	4.52	1.48	البحر الاحمر
2.25	2.48	2.07	1.69	1.20	1.88	2.54	2.82	2.21	0.00	0.00	0.00	2.18	2.42	1.98	شمال سيناء
2.57	2.60	2.54	2.00	1.00	2.50	2.73	2.85	2.56	0.00	0.00	0.00	2.54	2.53	2.54	جنوب سيناء
3.09	3.59	2.46	2.49	3.10	1.98	3.45	3.82	2.87	3.31	2.64	6.18	3.09	3.60	2.45	الجملة

نسبة الممارسين للتدريس لغير الممارسين ... مديريات
للعام الدراسي 2025 / 2024
جملة ثانوى فندقى

جملة	ريف		حضر			خاص			حكومى			المديرية			
	جملة	إناث	ذكور	جملة	إناث	ذكور	جملة	إناث	ذكور	جملة	إناث		ذكور		
1.72	1.44	2.26	0.00	0.00	0.00	1.72	1.44	2.26	1.36	0.87	2.89	2.40	3.19	1.71	القاهرة
1.35	1.07	1.96	0.00	0.00	0.00	1.35	1.07	1.96	1.30	0.69	4.33	1.46	2.64	0.71	الاسكندرية
3.86	4.80	1.50	3.00	3.00	0.00	3.92	5.00	1.50	0.00	0.00	0.00	3.86	4.80	1.50	البحيرة
2.46	2.79	2.00	2.03	2.05	2.00	2.91	3.58	2.00	2.03	2.05	2.00	2.91	3.58	2.00	الغربية
1.97	2.41	1.26	1.50	1.80	1.20	2.06	2.50	1.28	0.00	0.00	0.00	1.97	2.41	1.26	كفر الشيخ
2.00	3.33	1.00	0.00	0.00	0.00	2.00	3.33	1.00	0.00	0.00	0.00	2.00	3.33	1.00	المنوفية
2.09	1.88	2.55	3.32	3.23	3.44	1.90	1.69	2.36	2.90	2.22	4.36	1.29	1.53	0.81	القليوبية
2.05	2.58	1.37	0.00	0.00	0.00	2.05	2.58	1.37	0.00	0.00	0.00	2.05	2.58	1.37	الدقهلية
2.25	2.33	2.00	0.00	0.00	0.00	2.25	2.33	2.00	0.00	0.00	0.00	2.25	2.33	2.00	دمياط
1.55	1.50	1.63	0.00	0.00	0.00	1.55	1.50	1.63	0.00	0.00	0.00	1.55	1.50	1.63	الشرقية
4.53	9.17	2.00	0.00	0.00	0.00	4.53	9.17	2.00	0.00	0.00	0.00	4.53	9.17	2.00	بورسعيد
1.93	2.10	1.60	0.00	0.00	0.00	1.93	2.10	1.60	0.00	0.00	0.00	1.93	2.10	1.60	الاسماعيلية
4.11	5.00	3.00	0.00	0.00	0.00	4.11	5.00	3.00	0.00	0.00	0.00	4.11	5.00	3.00	السويس
2.06	1.58	2.98	0.00	0.00	0.00	2.06	1.58	2.98	1.55	0.90	2.80	3.93	4.11	3.60	الجيزة
2.20	4.17	1.58	2.20	4.17	1.58	0.00	0.00	0.00	0.00	0.00	0.00	2.20	4.17	1.58	الفيوم
3.08	5.60	1.50	3.08	5.60	1.50	0.00	0.00	0.00	0.00	0.00	0.00	3.08	5.60	1.50	بنى سويف
4.42	4.55	4.18	0.00	0.00	0.00	4.42	4.55	4.18	0.00	0.00	0.00	4.42	4.55	4.18	المنيا
1.26	1.90	0.56	0.00	0.00	0.00	1.26	1.90	0.56	0.00	0.00	0.00	1.26	1.90	0.56	اسيوط
3.24	2.94	3.56	0.00	0.00	0.00	3.24	2.94	3.56	0.00	0.00	0.00	3.24	2.94	3.56	سوهاج
2.28	2.13	2.56	0.00	0.00	0.00	2.28	2.13	2.56	0.00	0.00	0.00	2.28	2.13	2.56	قنا
2.18	2.07	2.38	0.00	0.00	0.00	2.18	2.07	2.38	0.00	0.00	0.00	2.18	2.07	2.38	الاقصر
2.28	2.83	1.70	1.47	2.25	0.78	2.73	3.13	2.29	0.00	0.00	0.00	2.28	2.83	1.70	أسوان
1.27	1.83	0.60	0.00	0.00	0.00	1.27	1.83	0.60	0.00	0.00	0.00	1.27	1.83	0.60	مطروح
1.40	5.00	0.50	0.00	0.00	0.00	1.40	5.00	0.50	0.00	0.00	0.00	1.40	5.00	0.50	الوادى الجديد
0.96	2.50	0.49	0.00	0.00	0.00	0.96	2.50	0.49	0.10	0.25	0.08	2.14	3.25	1.35	البحر الاحمر
1.34	1.32	1.40	0.00	0.00	0.00	1.34	1.32	1.40	0.00	0.00	0.00	1.34	1.32	1.40	شمال سيناء
1.90	1.43	3.00	0.00	0.00	0.00	1.20	0.71	2.33	0.00	0.00	0.00	1.90	1.43	3.00	جنوب سيناء
2.07	2.17	1.93	2.35	2.95	1.82	2.04	2.10	1.95	1.62	1.19	2.43	2.32	2.81	1.71	الجملة

نسبة الممارسين للتدريس لغير الممارسين ... مديريات
للعام الدراسي 2025 / 2024
جملة التربية الخاصة

جملة	ريف		حضر			خاص			حكومي			المديرية			
	جملة	إناث	ذكور	جملة	إناث	ذكور	جملة	إناث	ذكور	جملة	إناث		ذكور		
2.19	2.53	1.53	0.00	0.00	0.00	2.19	2.53	1.53	1.21	1.43	0.70	2.27	2.62	1.58	القاهرة
2.46	4.32	1.06	0.00	0.00	0.00	2.46	4.32	1.06	0.00	0.00	0.00	2.46	4.32	1.06	الاسكندرية
2.39	2.76	1.90	1.90	3.60	0.20	2.42	2.71	2.03	0.00	0.00	0.00	2.39	2.76	1.90	البحيرة
1.79	2.59	1.10	1.75	3.15	0.91	1.80	2.43	1.19	0.00	0.00	0.00	1.79	2.59	1.10	الغربية
1.98	2.52	1.38	1.94	2.73	1.32	1.99	2.44	1.42	0.00	0.00	0.00	1.98	2.52	1.38	كفر الشيخ
2.08	3.19	1.20	1.53	1.83	1.36	2.12	3.28	1.19	0.00	0.00	0.00	2.08	3.19	1.20	المنوفية
1.40	1.67	1.08	1.30	1.79	0.85	1.46	1.60	1.26	4.75	3.00	0.00	1.36	1.64	1.03	القليوبية
2.30	3.25	1.33	1.80	2.43	1.19	2.53	3.62	1.39	0.00	0.00	0.00	2.30	3.25	1.33	الدقهلية
2.45	2.26	2.84	3.11	3.00	3.33	2.06	1.81	2.56	0.00	0.00	0.00	2.45	2.26	2.84	دمياط
1.19	1.44	0.92	0.97	1.02	0.92	1.26	1.55	0.92	0.00	0.00	0.00	1.18	1.43	0.91	الشرقية
2.13	3.04	1.22	0.00	0.00	0.00	2.13	3.04	1.22	0.00	0.00	0.00	2.13	3.04	1.22	بورسعيد
2.00	2.70	1.11	0.00	0.00	0.00	1.96	2.67	1.06	0.00	0.00	0.00	2.00	2.70	1.11	الاسماعيلية
2.91	4.23	1.11	0.00	0.00	0.00	2.91	4.23	1.11	0.00	0.00	0.00	2.91	4.23	1.11	السويس
2.73	3.50	1.79	2.37	5.00	1.30	2.81	3.35	1.99	0.45	0.53	0.33	3.10	4.02	2.00	الجيزة
1.46	1.71	1.20	0.67	0.62	0.70	1.74	2.00	1.44	0.00	0.00	0.00	1.46	1.71	1.20	الفيوم
2.90	3.11	2.62	3.05	3.00	3.14	2.88	3.13	2.56	0.00	0.00	0.00	2.90	3.11	2.62	بنى سويف
2.06	2.39	1.71	3.47	4.60	2.90	1.96	2.28	1.59	0.00	0.00	0.00	2.06	2.39	1.71	المنيا
1.72	1.63	1.81	2.80	2.71	2.88	1.63	1.56	1.71	0.00	0.00	0.00	1.72	1.63	1.81	اسيوط
1.84	1.87	1.81	1.71	2.00	1.63	1.86	1.85	1.87	1.25	1.25	0.00	1.85	1.89	1.81	سوهاج
2.10	2.53	1.78	3.38	4.50	2.36	1.87	2.12	1.68	0.00	0.00	0.00	2.10	2.53	1.78	قنا
1.89	1.91	1.88	1.89	2.20	1.77	1.89	1.82	1.95	0.00	0.00	0.00	1.89	1.91	1.88	الاقصر
2.77	3.39	2.27	2.68	2.83	2.57	2.93	4.14	1.67	0.00	0.00	0.00	2.77	3.39	2.27	أسوان
1.97	2.24	1.71	0.00	0.00	0.00	1.97	2.24	1.71	0.00	0.00	0.00	1.97	2.24	1.71	مطروح
3.04	3.00	3.07	0.00	0.00	0.00	3.04	3.00	3.07	0.00	0.00	0.00	3.04	3.00	3.07	الوادى الجديد
2.57	4.00	1.31	0.00	0.00	0.00	2.57	4.00	1.31	0.00	0.00	0.00	2.57	4.00	1.31	البحر الاحمر
1.82	1.30	2.35	1.51	0.71	2.43	2.31	2.38	2.25	0.00	0.00	0.00	1.82	1.30	2.35	شمال سيناء
1.74	1.92	1.50	0.00	0.00	0.00	1.57	1.69	1.40	0.00	0.00	0.00	1.74	1.92	1.50	جنوب سيناء
2.02	2.49	1.50	1.84	2.28	1.48	2.06	2.53	1.51	1.14	1.27	0.86	2.03	2.52	1.51	الجملة



الباب الخامس

المؤشرات التعليمية

الفصل الثامن

مؤشرات نصيب المعلم من التلاميذ

نصيب المدرس من التلاميذ جميع مراحل التعليم
للعام الدراسي 2025 / 2024

المحافظات	ما قبل الإبتدائي	الإبتدائي	التعليم المجتمعي	الإعدادي	ثانوى عام	ثانوى صناعى	ثانوى زراعى	ثانوى تجارى	ثانوى فندقى
القاهرة	20.19	33.06	22.03	31.06	30.89	13.14	62.63	51.26	47.07
الاسكندرية	20.49	33.11	8.83	31.37	29.67	16.84	35.82	45.93	20.78
البحيرة	16.09	41.95	12.21	35.41	36.50	18.70	27.89	41.81	11.57
الغربية	12.80	29.48	5.96	26.94	27.09	12.28	25.44	19.31	29.37
كفر الشيخ	17.23	30.06	9.35	23.00	25.37	14.98	15.27	26.15	24.64
المنوفية	15.07	31.73	10.55	26.72	27.72	14.39	40.61	22.17	16.59
القليوبية	17.77	33.46	12.96	30.76	24.78	17.87	59.65	34.92	32.77
الدقهلية	17.58	33.56	5.80	30.52	35.97	7.07	15.58	27.47	46.93
دمياط	16.51	23.88	7.08	22.69	21.65	9.48	15.35	16.96	21.11
الشرقية	18.94	28.96	6.89	28.48	27.26	11.21	19.90	19.93	9.50
بورسعيد	21.15	18.82	4.97	18.29	15.37	8.86	27.15	5.66	5.36
الاسماعيلية	16.86	33.08	10.49	28.57	27.20	11.25	31.81	16.33	16.76
السويس	18.77	24.65	9.74	28.39	19.25	12.12	35.61	27.08	13.97
الجيزة	18.68	43.28	21.39	39.06	40.20	24.80	51.72	88.41	61.77
الفيوم	18.70	40.65	36.59	34.64	28.81	20.89	46.29	48.05	37.82
بنى سويف	18.41	34.69	20.32	33.71	23.52	21.05	20.21	23.24	14.45
المنيا	19.25	30.46	14.43	28.81	19.76	14.32	34.50	31.93	9.05
اسيوط	22.25	37.59	22.11	29.28	24.49	24.01	35.14	26.89	17.83
سوهاج	20.64	34.79	28.16	34.75	30.18	9.12	21.93	25.81	11.35
قنا	28.78	28.09	23.65	23.87	19.07	20.00	21.70	14.24	19.74
الاقصر	19.59	26.84	23.73	23.92	20.51	18.64	38.10	17.10	18.02
أسوان	17.22	26.72	17.72	20.12	18.09	13.86	13.35	20.98	12.77
مطروح	20.21	31.55	95.70	34.31	23.53	17.20	25.82	37.70	18.43
الوادى الجديد	7.75	9.08	4.92	7.86	5.98	7.48	9.27	13.99	6.29
البحر الاحمر	22.24	26.98	15.92	24.09	21.65	10.41	14.70	23.48	18.64
شمال سيناء	21.79	17.59	8.61	14.89	15.58	4.19	16.15	7.48	5.54
جنوب سيناء	17.89	17.32	2.17	15.85	11.71	5.23	22.13	20.29	13.00
الإجمالى	18.61	32.75	19.06	29.59	27.82	13.86	26.83	28.91	29.00

نصيب المدرس من التلاميذ جميع مراحل التعليم
للعام الدراسي 2025 / 2024
جملة حكومي

المحافظات	ما قبل الإبتدائي	الإبتدائي	التعليم المجتمعي	الإعدادي	ثانوى عام	ثانوى صناعى	ثانوى زراعى	ثانوى تجارى	ثانوى فندقى
القاهرة	25.68	41.59	22.03	34.31	28.28	8.65	62.63	18.03	26.57
الاسكندرية	31.19	40.46	8.83	35.61	30.07	10.22	19.42	30.14	19.10
البحيرة	15.76	42.95	12.21	35.75	30.00	12.88	18.94	28.32	11.57
الغربية	12.24	30.30	5.96	27.40	23.81	8.69	16.47	17.56	10.20
كفر الشيخ	17.05	30.07	9.35	23.02	23.30	12.95	12.67	23.87	20.14
المنوفية	14.80	32.69	10.55	27.16	24.79	11.50	25.75	19.42	12.55
القليوبية	18.27	35.09	12.96	31.92	21.13	15.31	33.74	31.46	13.36
الدقهلية	18.50	34.68	5.80	30.73	32.19	5.65	11.74	23.10	20.74
دمياط	16.03	23.90	7.08	22.76	18.50	7.62	14.14	15.42	12.07
الشرقية	19.66	29.35	6.89	28.82	24.68	7.40	15.07	14.64	5.71
بورسعيد	20.71	18.24	4.97	17.70	13.33	8.86	27.15	5.66	5.36
الاسماعيلية	16.11	33.82	10.49	28.51	22.34	8.11	19.18	12.04	13.24
السويس	20.32	26.08	9.74	28.82	17.83	12.12	35.61	27.08	13.97
الجيزة	21.71	53.53	21.39	44.84	38.29	14.16	25.09	21.48	14.15
الفيوم	17.33	42.77	36.59	35.44	23.80	11.34	21.31	31.80	21.05
بنى سويف	17.99	35.84	20.32	34.10	19.55	12.02	14.24	19.55	12.50
المنيا	18.66	30.67	14.43	28.98	17.44	11.89	28.86	24.22	7.27
اسيوط	21.42	38.69	22.11	29.43	21.49	24.01	35.14	24.06	17.83
سوهاج	20.46	35.53	28.16	35.22	25.86	7.69	21.42	17.08	11.35
قنا	28.67	28.15	23.65	23.86	17.91	19.06	21.70	12.62	19.74
الاقصر	19.08	26.97	23.73	23.89	17.16	11.13	29.05	14.52	18.02
أسوان	17.12	26.95	17.72	20.11	16.85	9.40	13.18	16.47	12.30
مطروح	20.08	31.98	95.70	35.30	17.87	11.17	18.85	29.76	18.43
الوادى الجديد	7.75	9.08	4.92	7.86	5.81	7.03	9.27	7.72	6.29
البحر الاحمر	24.38	27.48	15.92	24.00	20.65	10.16	14.70	22.52	16.65
شمال سيناء	21.37	17.43	8.61	14.79	14.13	4.14	16.15	7.58	5.54
جنوب سيناء	16.32	16.88	2.17	15.69	10.43	5.23	22.13	19.37	13.00
الإجمالى	19.17	34.42	19.06	30.31	24.53	10.18	20.06	19.93	14.54

نصيب المدرس من التلاميذ جميع مراحل التعليم
للعام الدراسي 2025 / 2024
جملة خاص

المحافظات	ما قبل الإبتدائي	الإبتدائي	التعليم المجتمعي	الإعدادي	ثانوى عام	ثانوى صناعى	ثانوى زراعى	ثانوى تجارى	ثانوى فندقى
القاهرة	16.75	22.81	0.00	25.01	36.03	1664.71	0.00	314.18	66.07
الإسكندرية	14.21	19.81	0.00	20.14	28.77	1342.15	361.43	0.00	21.77
البحيرة	19.84	22.57	0.00	19.80	329.94	0.00	0.00	0.00	0.00
الغربية	15.81	21.11	0.00	17.25	88.88	0.00	0.00	0.00	55.28
كفر الشيخ	27.75	29.88	0.00	18.96	1215.50	0.00	0.00	576.00	0.00
المنوفية	16.81	21.25	0.00	17.70	182.48	3156.67	0.00	364.08	0.00
القليوبية	16.46	23.96	0.00	21.79	58.24	542.53	0.00	0.00	41.42
الدقهلية	13.52	18.76	0.00	24.53	75.77	577.14	0.00	1604.50	0.00
دمياط	20.06	23.69	0.00	20.96	162.75	0.00	0.00	0.00	0.00
الشرقية	15.34	21.96	0.00	19.08	76.77	0.00	1394.67	21058.00	0.00
بورسعيد	23.20	23.97	0.00	25.72	37.68	0.00	0.00	0.00	0.00
الإسماعيلية	20.77	24.92	0.00	29.96	96.65	0.00	0.00	0.00	0.00
السويس	15.33	17.94	0.00	25.24	25.48	0.00	0.00	0.00	0.00
الجيزة	16.57	24.04	0.00	23.96	45.34	0.00	0.00	8611.56	94.92
الفيوم	24.17	21.43	0.00	20.52	88.24	0.00	0.00	0.00	0.00
بنى سويف	21.17	19.35	0.00	22.50	111.26	0.00	0.00	0.00	0.00
المنيا	22.09	27.46	0.00	24.25	158.49	0.00	0.00	0.00	0.00
اسيوط	27.15	22.28	0.00	23.48	87.66	0.00	0.00	0.00	0.00
سوهاج	21.71	25.06	0.00	24.22	76.36	0.00	0.00	0.00	0.00
قنا	32.06	24.35	0.00	24.52	166.29	0.00	0.00	0.00	0.00
الأقصر	30.76	23.47	0.00	26.11	175.39	0.00	0.00	0.00	0.00
أسوان	18.84	19.57	0.00	20.50	57.45	835.70	0.00	0.00	0.00
مطروح	21.16	22.33	0.00	16.97	0.00	0.00	0.00	0.00	0.00
الوادى الجديد	0.00	0.00	0.00	0.00	0.00	0.00	0.00	0.00	0.00
البحر الاحمر	16.21	23.99	0.00	24.95	27.17	0.00	0.00	0.00	49.50
شمال سيناء	29.50	25.63	0.00	24.33	141.90	27.00	0.00	4.38	0.00
جنوب سيناء	32.00	23.01	0.00	18.38	22.84	0.00	0.00	86.00	0.00
الإجمالى	17.14	22.59	0.00	23.06	51.62	3264.38	5568.00	1406.55	65.82

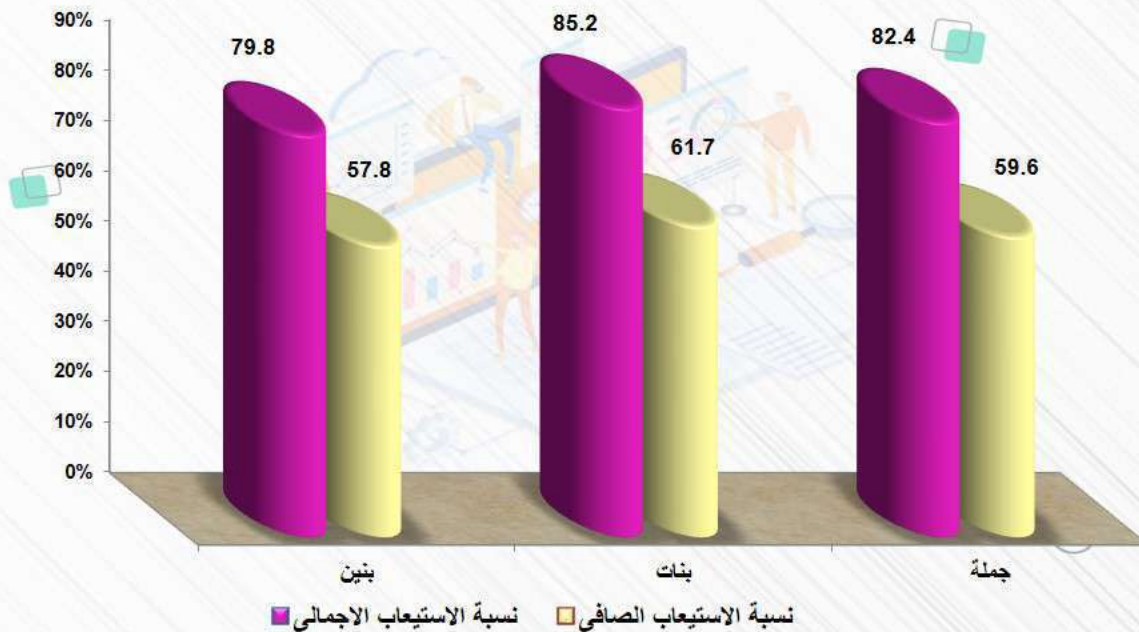
نصيب المدرس من التلاميذ جميع مراحل التعليم
للعام الدراسي 2025 / 2024
حضر

المحافظات	ما قبل الإبتدائي	الإبتدائي	التعليم المجتمعي	الإعدادي	ثانوى عام	ثانوى صناعى	ثانوى زراعى	ثانوى تجارى	ثانوى فندقى
القاهرة	20.19	33.06	22.03	31.06	30.89	13.14	62.63	51.26	47.07
الاسكندرية	20.52	32.94	8.18	31.14	29.69	16.76	35.82	45.93	20.78
البحيرة	20.99	38.01	7.76	33.48	35.23	17.56	27.57	39.80	10.22
الغربية	14.51	27.37	18.75	25.12	26.56	11.58	19.38	16.56	13.82
كفر الشيخ	18.82	25.29	12.75	20.70	25.70	13.90	13.14	21.43	24.58
المنوفية	17.36	26.63	8.89	25.55	27.75	13.28	40.61	20.04	16.59
القليوبية	18.83	33.74	47.23	31.40	25.43	17.37	73.24	39.97	30.52
الدقهلية	18.10	29.90	5.53	26.89	31.11	6.38	17.38	21.49	46.93
دمياط	17.41	24.20	3.42	21.33	22.13	9.33	11.39	17.26	21.11
الشرقية	19.23	26.24	9.63	25.19	25.32	10.64	18.63	16.98	9.50
بورسعيد	21.15	18.82	4.97	18.29	15.37	8.86	27.15	5.66	5.36
الاسماعيلية	17.00	28.12	6.77	24.90	26.83	10.76	22.73	13.41	16.76
السويس	18.77	24.65	9.74	28.39	19.25	12.12	35.61	27.08	13.97
الجيزة	18.67	38.81	23.85	33.23	39.61	23.42	53.33	75.94	48.46
الفيوم	18.84	33.57	30.76	27.25	31.03	20.25	34.84	48.99	0.00
بنى سويف	17.67	28.10	15.32	27.82	24.13	20.61	21.47	21.63	0.00
المنيا	19.37	20.87	15.40	19.88	18.67	13.26	34.95	30.72	9.05
اسيوط	22.59	30.25	17.26	26.75	25.60	23.81	42.66	25.10	17.83
سوهاج	20.53	28.33	33.27	28.25	30.48	7.87	19.76	23.56	11.35
قنا	30.19	22.11	25.71	18.78	19.36	19.05	14.17	13.36	19.74
الاقصر	21.20	27.11	28.92	25.93	23.48	15.33	44.30	12.90	18.02
أسوان	20.43	27.36	9.51	18.98	18.70	12.31	12.92	25.31	12.28
مطروح	21.07	34.22	124.80	32.93	23.97	16.11	17.64	37.70	18.43
الوادى الجديد	8.33	8.05	0.00	7.14	6.90	7.48	9.27	13.99	6.29
البحر الاحمر	22.46	27.71	15.78	24.64	21.89	10.41	15.86	22.88	18.64
شمال سيناء	21.76	18.43	10.38	15.63	14.76	4.01	22.64	6.87	5.54
جنوب سيناء	17.46	19.60	2.00	16.17	11.67	5.28	24.88	15.77	11.17
الإجمالى	19.49	30.26	16.71	27.77	27.87	13.14	25.88	28.16	26.49

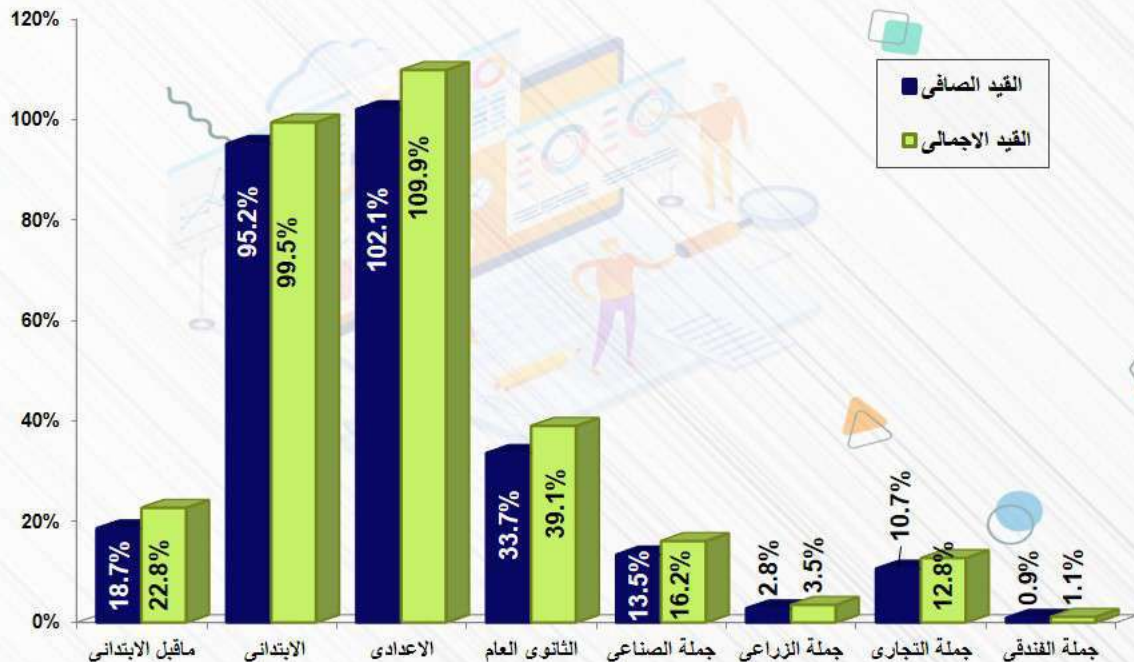
نصيب المدرس من التلاميذ جميع مراحل التعليم
للعام الدراسي 2025 / 2024
ريف

المحافظات	ما قبل الإبتدائي	الإبتدائي	التعليم المجتمعي	الإعدادي	ثانوى عام	ثانوى صناعى	ثانوى زراعى	ثانوى تجارى	ثانوى فندقى
الاسكندرية	17.94	45.84	13.22	64.62	26.23	19.71	0.00	0.00	0.00
البحيرة	13.80	43.39	12.68	36.15	39.07	24.11	29.36	49.27	34.67
الغربية	11.81	30.46	5.26	27.88	27.62	15.94	39.53	21.54	50.38
كفر الشيخ	16.59	31.84	9.22	23.88	25.03	20.73	28.51	36.18	25.07
المنوفية	13.91	33.70	10.82	27.19	27.70	16.63	0.00	24.57	0.00
القليوبية	16.34	33.21	4.85	30.19	23.91	19.98	23.02	24.96	40.74
الدقهلية	17.10	35.35	5.85	32.46	41.35	8.68	10.88	33.56	0.00
دمياط	15.21	23.62	8.74	24.05	20.71	10.70	20.46	16.16	0.00
الشرقية	18.75	30.16	6.35	30.06	29.56	14.98	24.86	24.41	0.00
الاسماعيلية	16.53	39.05	11.82	33.32	28.31	14.68	42.59	29.52	0.00
الجيزة	18.73	52.66	20.66	53.70	42.27	30.36	49.30	181.92	0.00
الفيوم	18.61	43.08	36.92	37.65	26.79	22.18	77.49	47.19	37.82
بنى سويف	18.89	37.29	20.68	36.10	22.69	22.78	18.54	27.61	14.45
المنيا	19.15	34.22	14.41	32.34	21.03	26.54	22.24	44.13	0.00
اسيوط	22.01	41.10	22.48	30.57	23.36	25.98	21.79	30.72	0.00
سوهاج	20.70	37.75	27.28	38.08	29.78	14.63	46.36	31.63	0.00
قنا	28.26	30.04	23.51	25.64	18.77	21.83	33.35	16.29	0.00
الأقصر	18.64	26.69	22.73	22.73	16.39	28.47	35.00	28.46	0.00
أسوان	15.19	26.38	20.27	20.87	16.93	17.20	14.45	16.46	14.36
مطروح	16.34	27.57	94.48	37.45	18.97	31.07	30.33	0.00	0.00
الوادى الجديد	7.19	10.40	4.92	8.70	4.10	0.00	0.00	0.00	0.00
البحر الاحمر	12.08	14.64	16.33	13.96	9.92	0.00	12.00	42.75	0.00
شمال سيناء	22.04	15.85	7.90	13.21	20.19	5.85	8.63	9.26	0.00
جنوب سيناء	19.25	14.70	2.18	15.39	12.48	4.97	19.00	42.92	16.14
الإجمالى	17.39	34.98	19.46	31.32	27.73	17.30	29.72	30.62	47.51

نسبة الاستيعاب الصافي والاجمالي للصف الأول الابتدائي 2025 / 2024



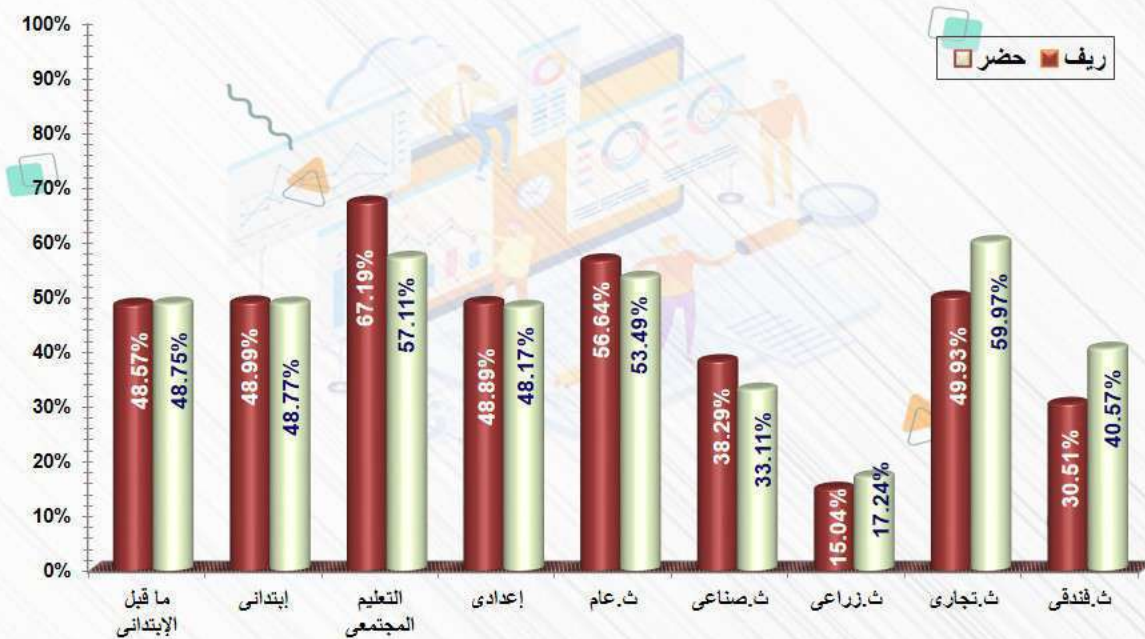
نسبة القيد الصافي والاجمالي في مراحل التعليم 2025/ 2024



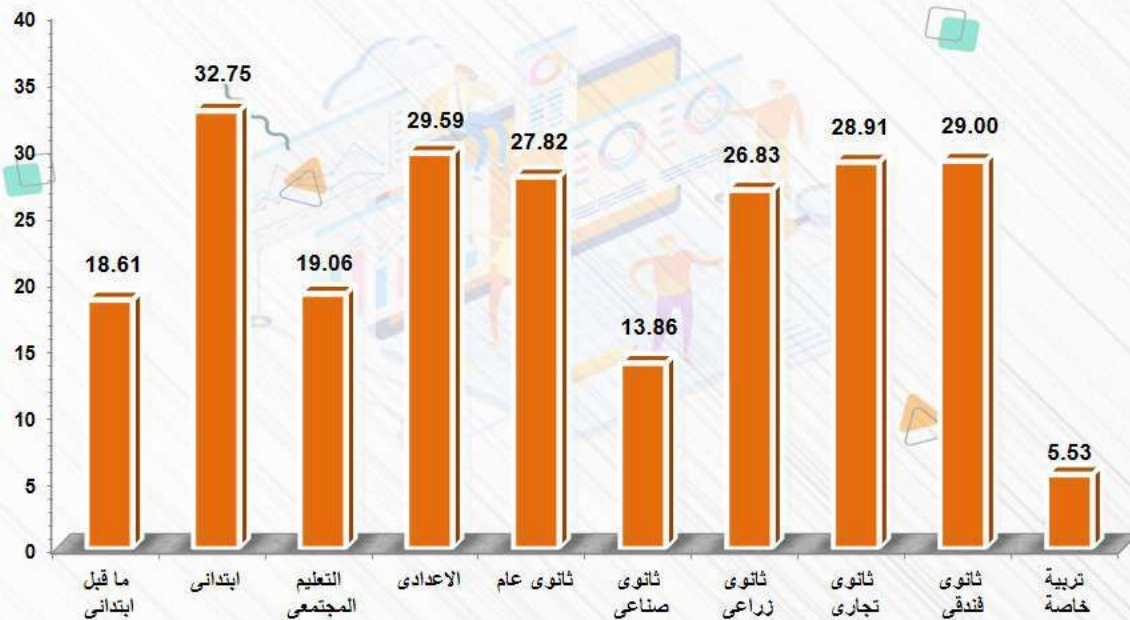
نسبة البنات لجملة التلاميذ لمرحل التعليم المختلفة 2025 / 2024



نسبة البنات لجملة التلاميذ لمراحل التعليم المختلفة حضر - ريف 2025 / 2024



نصيب المدرس من التلاميذ بمراحل التعليم 2025 / 2024



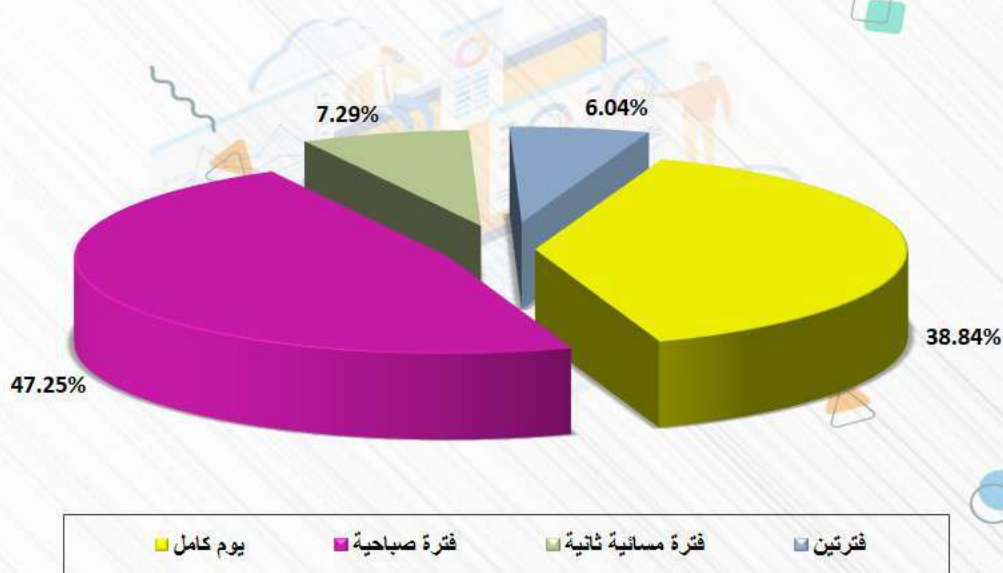
نسبة الممارسين للتدريس لغير الممارسين بمراحل التعليم 2025 / 2024



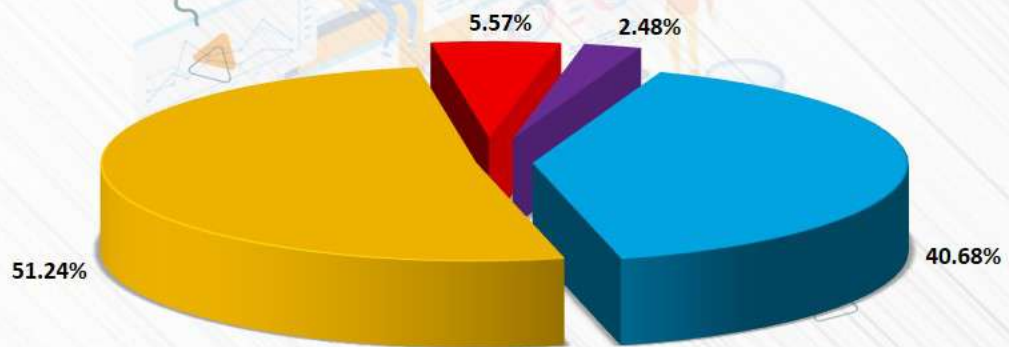
نسبة توزيع التلاميذ حسب الفترات الدراسية 2025 / 2024



نسبة توزيع الفصول حسب الفترات الدراسية 2025 / 2024

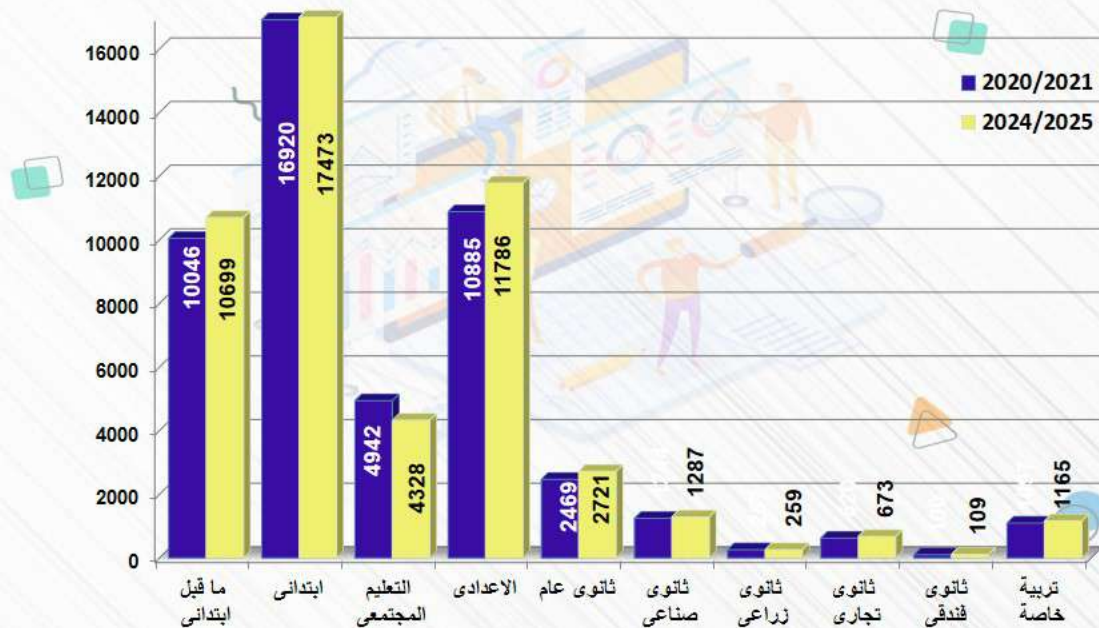


نسبة توزيع المدارس حسب الفترات الدراسية 2025 / 2024

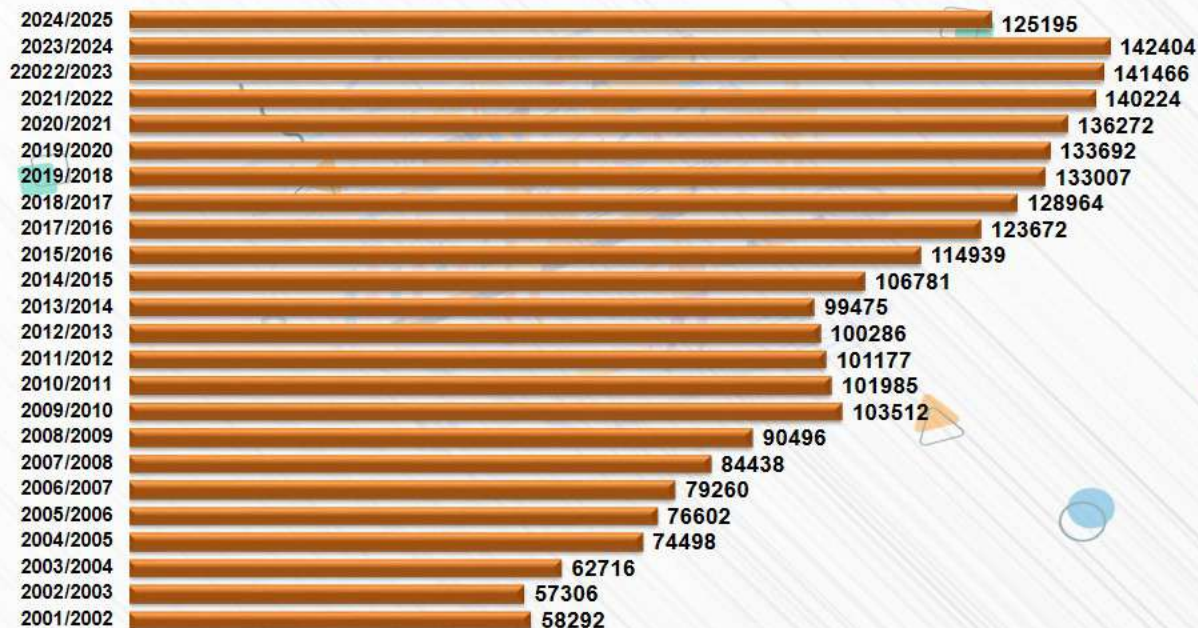


■ يوم كامل
 ■ فترة صباحية
 ■ فترة مسائية ثانية
 ■ فترتين

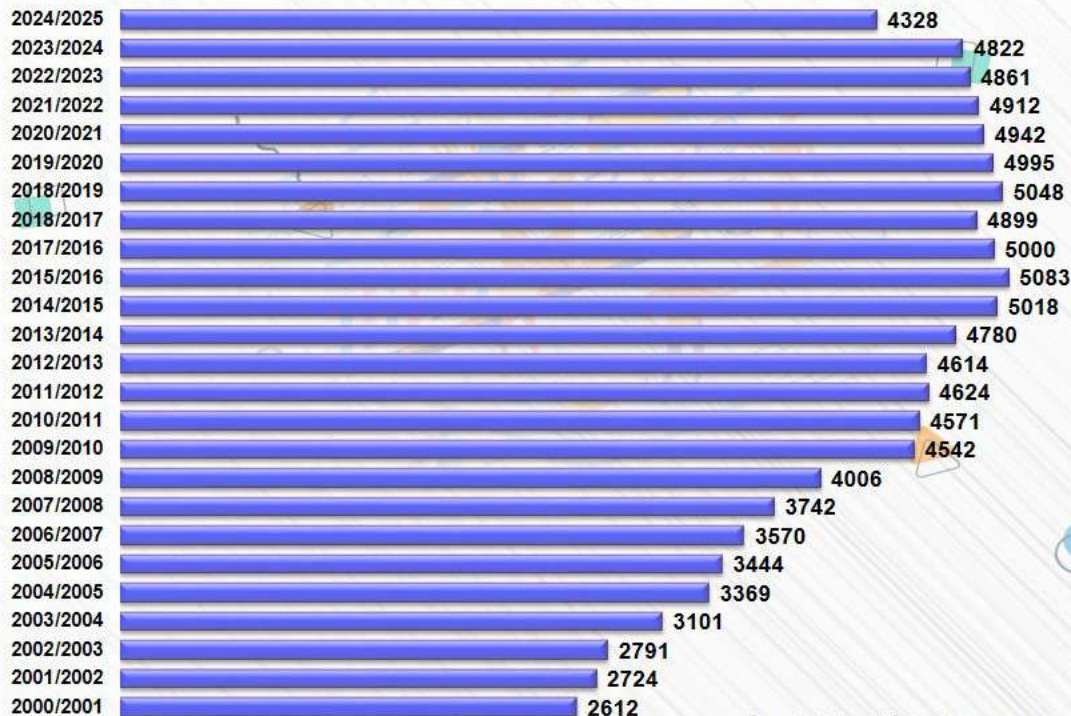
مقارنة أعداد المدارس الحكومية 2025/2024-2021/2020



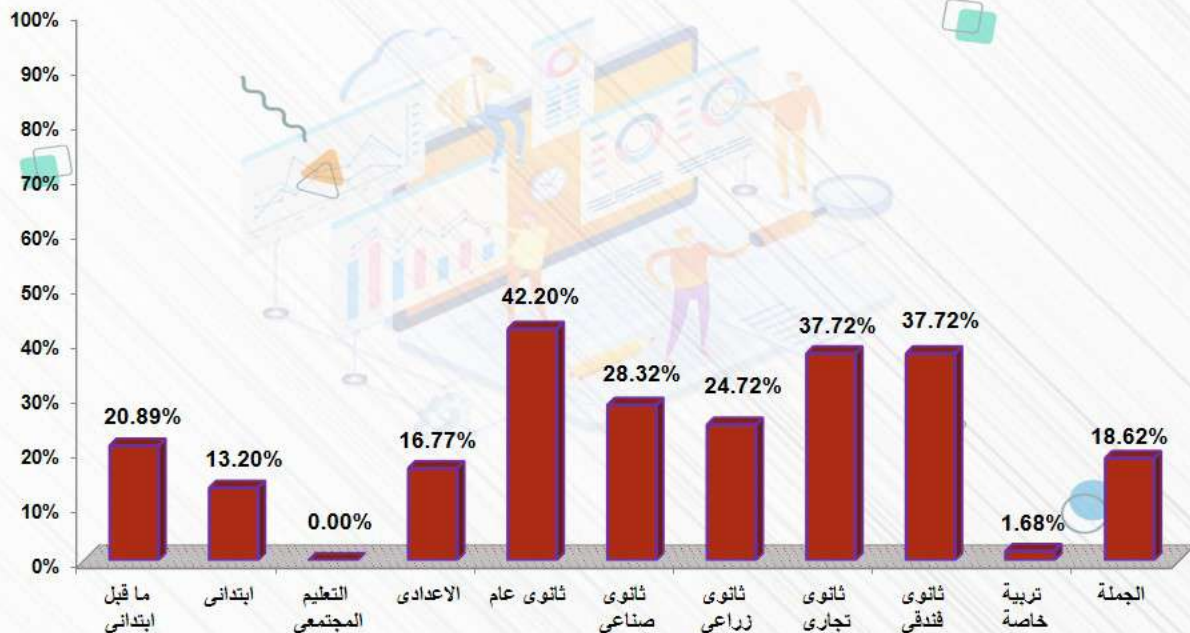
تطور أعداد التلاميذ بالتعليم المجتمعي من 2001/2002 الى 2024/2025



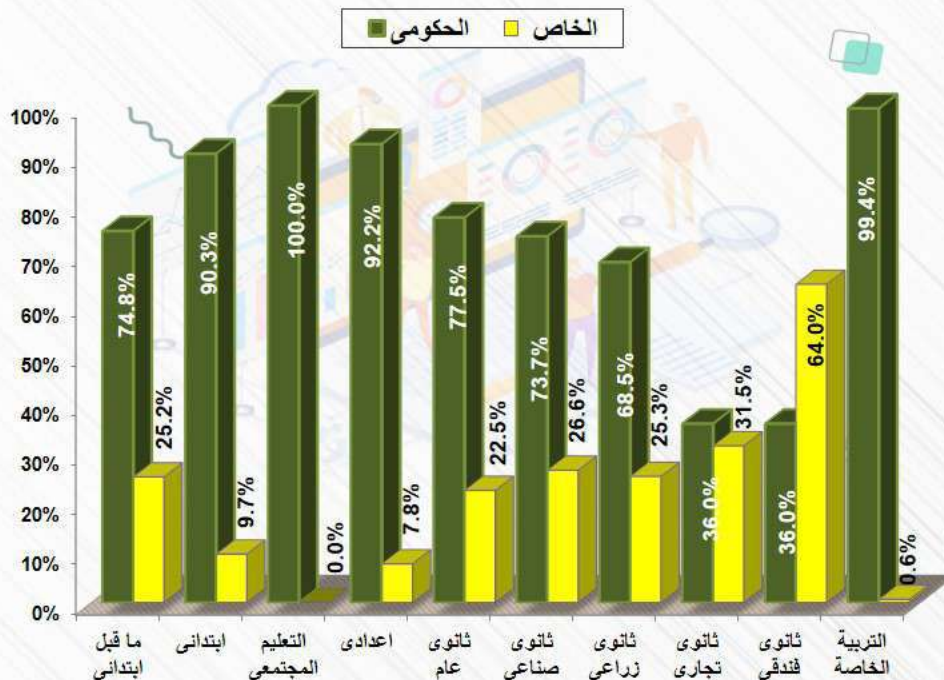
تطور أعداد المدارس بالتعليم المجتمعي من 2000/2001 الى 2025/2024



نسبة المدارس الخاصة لجملة المدارس 2025/2024



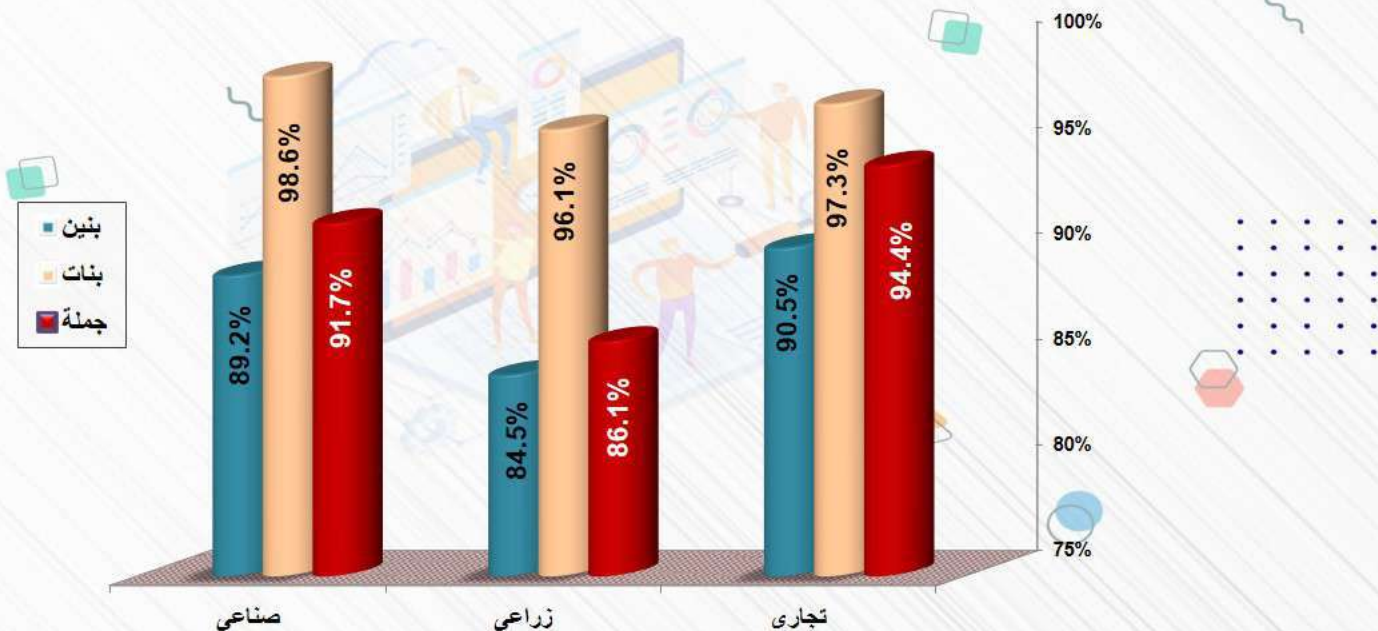
نسبة التلاميذ (بالمدارس الحكومية والخاصة) لجملة التلاميذ 2024/2025



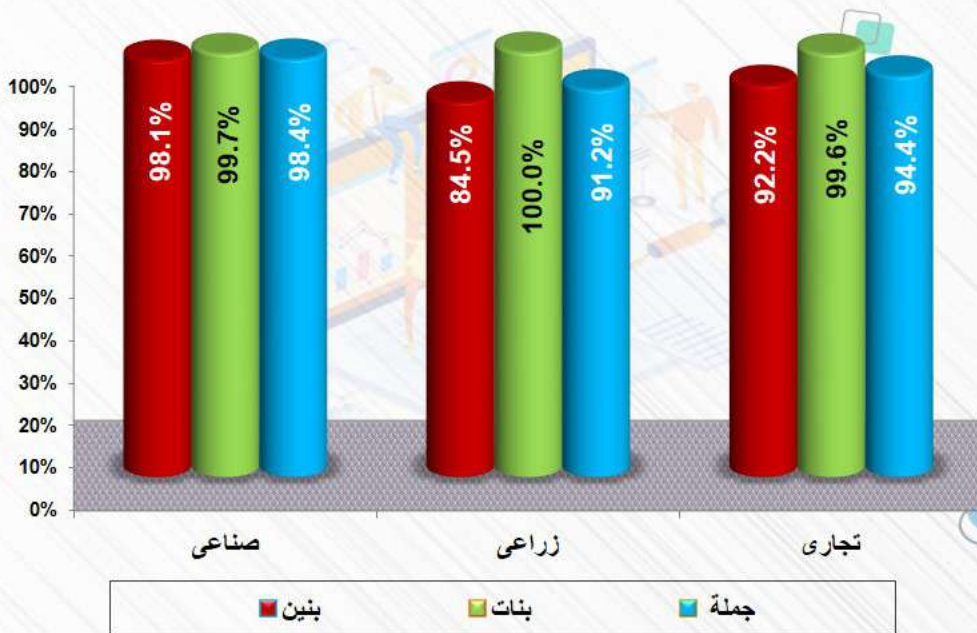
نسبة النجاح للشهادات العامة في مراحل التعليم العام 2024/2023



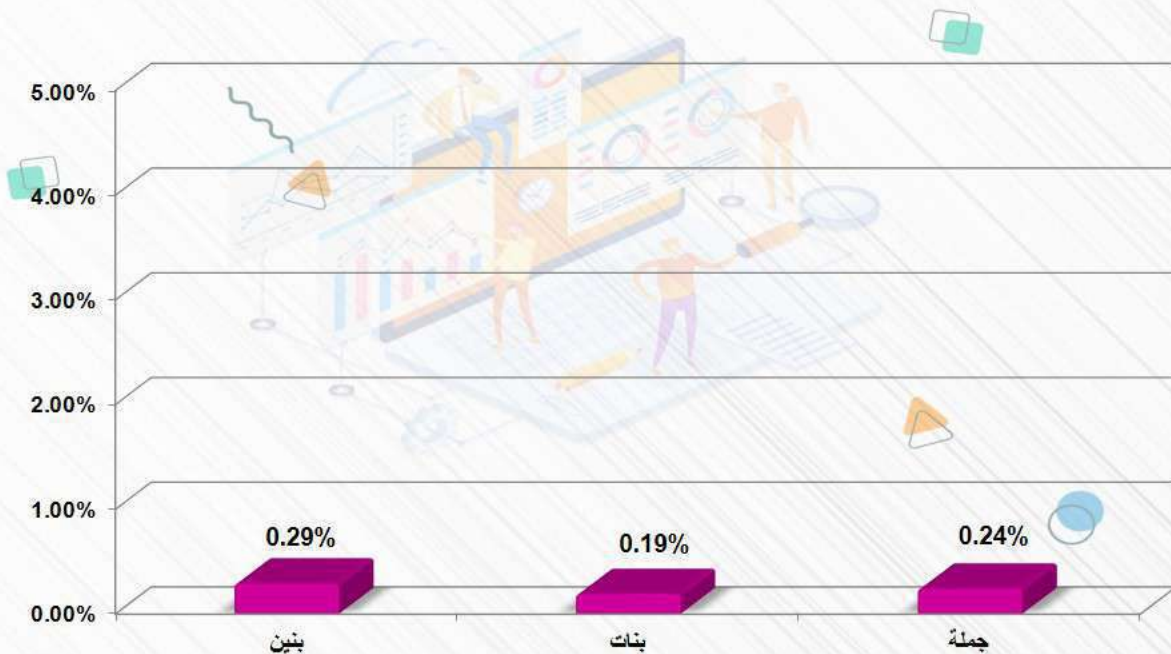
نسبة النجاح للشهادات العامة في مراحل التعليم الفنى 3 سنوات 2024/2023



نسبة النجاح للشهادات العامة فى مراحل التعليم الفنى نظام 5 سنوات 2024/2023



نسبة التسرب فى المرحلة الابتدائية 2024/2023-2023/2022



نسبة التسرب في المرحلة الإعدادية 2024/2023-2023/2022

